



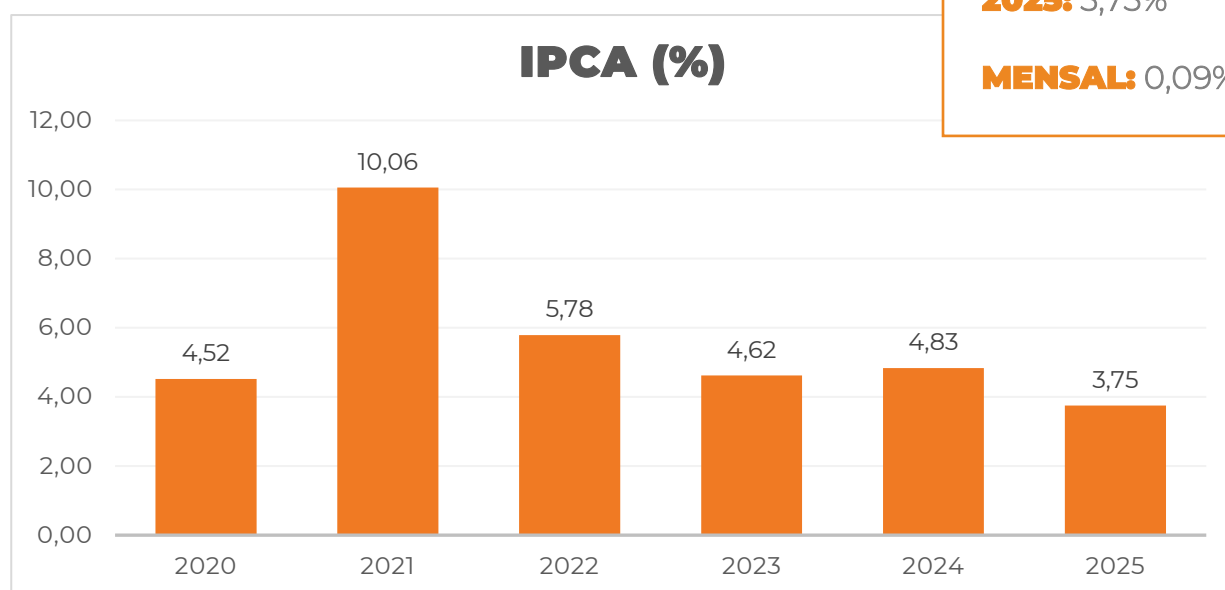
RELATÓRIO DE **INVESTIMENTOS**

OUTUBRO / 2025



INDICADORES ECONÔMICOS

IPCA: Índice de inflação que mede a variação de preço dos itens que mais impactam o custo de vida das famílias que ganham entre 1 e 40 salários-mínimos.



O IPCA tem um total de 9 grupos: Alimentação e Bebidas, Habitação, Artigos de Residência, Vestuário, Transportes, Saúde e Cuidados Especiais, Despesas Pessoais, Educação e Comunicação.

Itens do IPCA que tiveram maior peso e maior variação no mês:

Maior PESO na renda das Famílias



21,59%

Alimentação e Bebidas.



Maior VARIAÇÃO

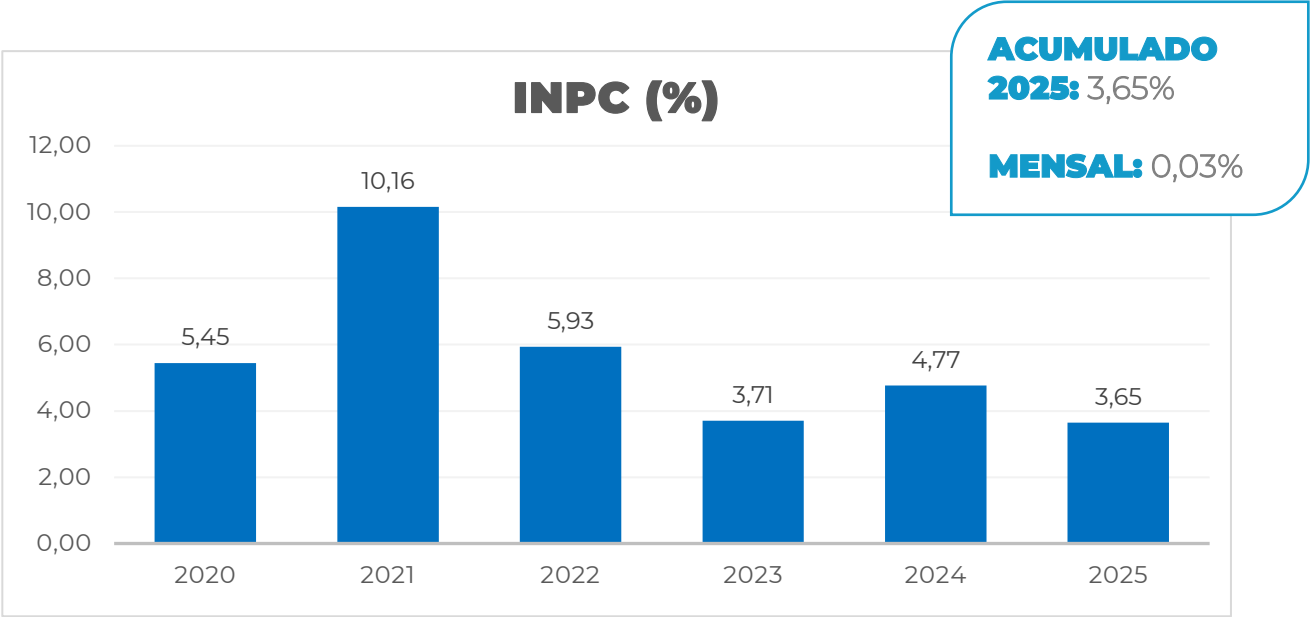


0,51%

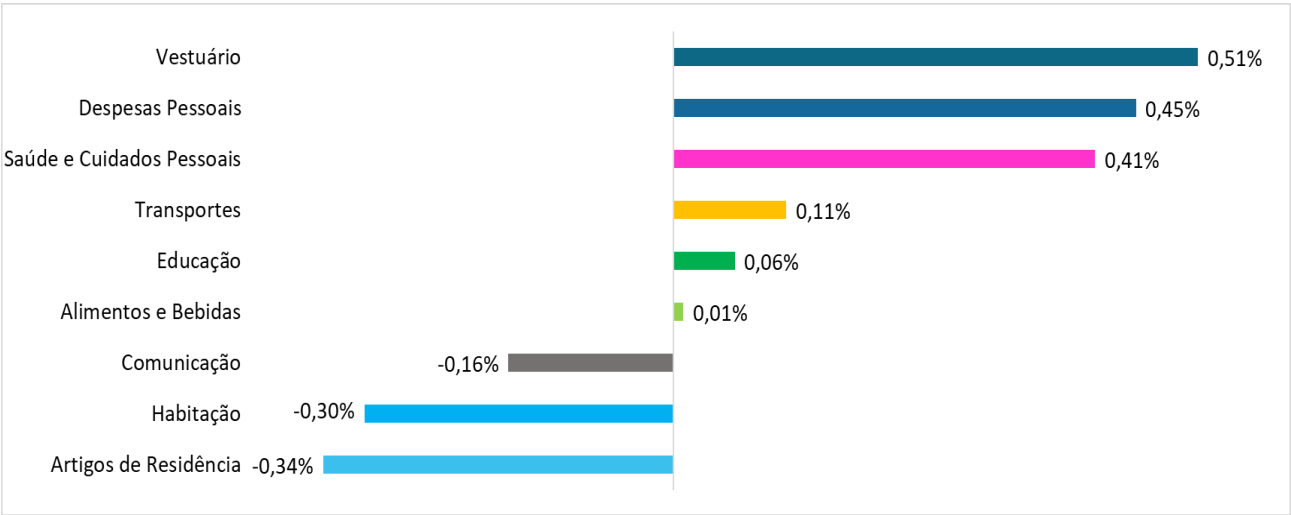
Vestuário.



INPC: Índice de inflação que mede a variação de preço dos itens que mais impactam o custo de vida das famílias que ganham entre 1 e 5 salários-mínimos.



Itens que compõem o INPC e suas respectivas variações no mês de Outubro/2025.



CENÁRIO ECONÔMICO

GLOBAL

A economia mundial vive um momento de desaceleração, com previsão de crescimento global em torno de 2,5% em 2025, segundo agências financeiras internacionais.

Essa desaceleração é resultado de vários fatores, como o aumento das barreiras comerciais, os conflitos geopolíticos e a dificuldade em reduzir a inflação. Embora o avanço dos preços esteja mais controlado na Europa e na China, nos Estados Unidos a inflação continua acima do ideal, em um contexto de contas públicas desequilibradas e sem sinal de ajuste por parte do governo.

Mesmo diante desse cenário, a queda das taxas de juros tende a incentivar os investidores a buscarem melhores combinações de risco e retorno.

BRASIL

No Brasil, a combinação de inflação persistente e juros ainda altos indica que, tecnicamente, a SELIC poderia estar em um nível ainda maior. Ainda assim, o Banco Central mantém uma postura rigorosa na condução da política monetária.

Por outro lado, a política fiscal segue um caminho mais flexível e já antecipa o tom de um ano eleitoral, com maiores gastos públicos sem aumento equivalente na arrecadação e déficit fiscal contido apenas por ajustes contábeis e exclusões de despesas.

Como as reformas estruturais seguem sem avanços, a BRF Prev mantém a preferência por ativos financeiros protegidos da inflação e que ofereçam juros reais acima das metas dos diversos planos.

RESULTADOS DOS PLANOS

PLANO/META	out/25	2025	12 MESES	24 MESES	36 MESES
F A F (%)	0,57	7,47	8,15	23,24	31,42
Meta (INPC + 5,00 % a.a.)	0,48	7,83	9,56	20,30	31,16

PLANO/META	out/25	2025	12 MESES	24 MESES	36 MESES
II (B D) (%)	0,61	7,03	7,19	18,86	29,09
Meta (IPCA + 5,00 % a.a.)	0,54	7,79	9,62	20,56	32,29

PLANO/META	out/25	2025	12 MESES	24 MESES	36 MESES
II (C D) (%)	0,75	7,89	7,07	20,98	27,50
Meta (IPCA + 5,00 % a.a.)	0,54	7,79	9,62	20,56	32,29

PLANO/META	out/25	2025	12 MESES	24 MESES	36 MESES
III (%)	0,80	8,19	7,60	21,45	28,39
Meta (IPCA + 5,00 % a.a.)	0,54	7,79	9,62	20,56	32,29

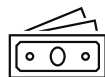
PLANO/META	out/25	2025	12 MESES	24 MESES	36 MESES
F A M Í L I A (%)	1,07	8,88	10,78	26,09	39,38
Meta (103 % do CDI)	1,31	12,14	14,27	28,14	47,17

SEGMENTOS DA CARTEIRA DE INVESTIMENTOS



Renda Fixa

Títulos Públicos e Privados



Operações com Participantes

Empréstimos



Renda Variável

Ações e Fundos de Ações



Imobiliário

Locação imóveis e Fundos Imobiliários



Investimentos Estruturado

Fundos de Investimentos Multimercado e de Participações



Investimentos Exterior

Fundos de Investimentos em Ações de Empresas negociadas em bolsas de valores externas

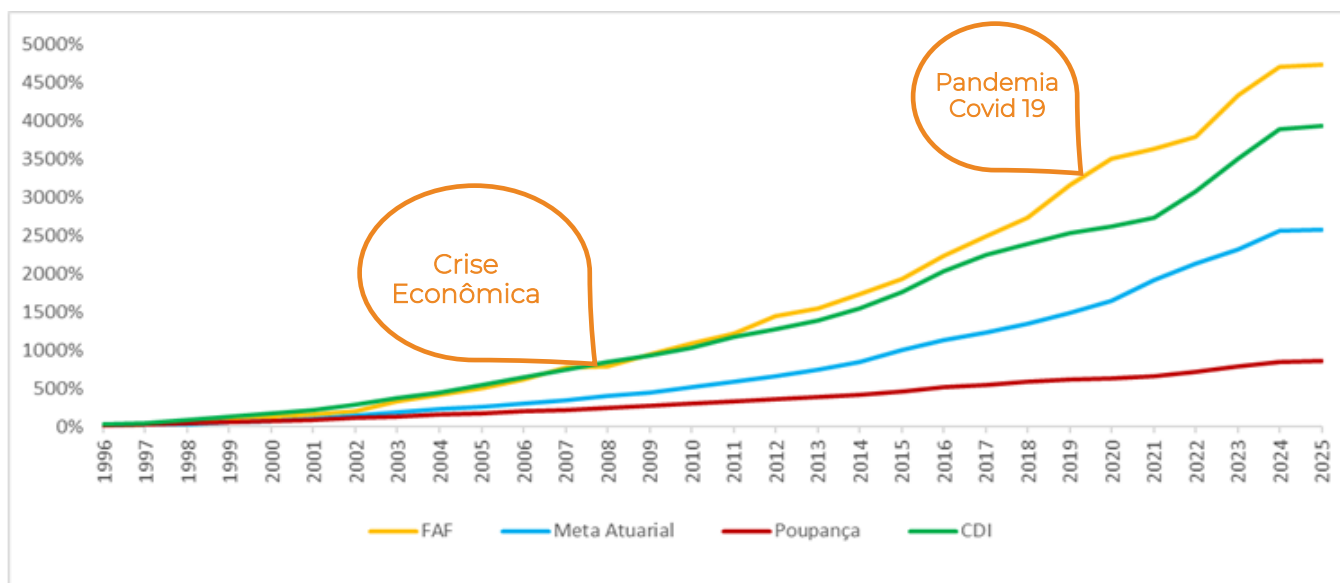
Segmentos	Plano FAF %		Plano II BD %		Plano II CD %		Plano III %		Plano Família %	
	Mês	Ano	Mês	Ano	Mês	Ano	Mês	Ano	Mês	Ano
Renda Fixa	0,81	9,59	0,79	9,69	0,95	10,20	1,01	10,64	1,23	11,78
Renda Variável	-5,80	-21,03	-6,70	-25,14	-5,75	-21,27	-6,10	-21,74	-7,98	-30,69
Investimentos Estruturados	-0,32	1,12	-	-	0,79	12,02	0,33	8,73	-	-
Investimentos Exterior	2,31	-3,71	2,24	-4,05	2,56	-1,34	2,58	-1,04	2,70	-0,04
Imobiliário	0,73	7,55	-	-	-	-	-	-	-	-
Operações com Participantes	0,53	9,94	-	-	0,55	8,93	0,54	9,67	-	-

RENTABILIDADE ACUMULADA

INÍCIO DO PLANO

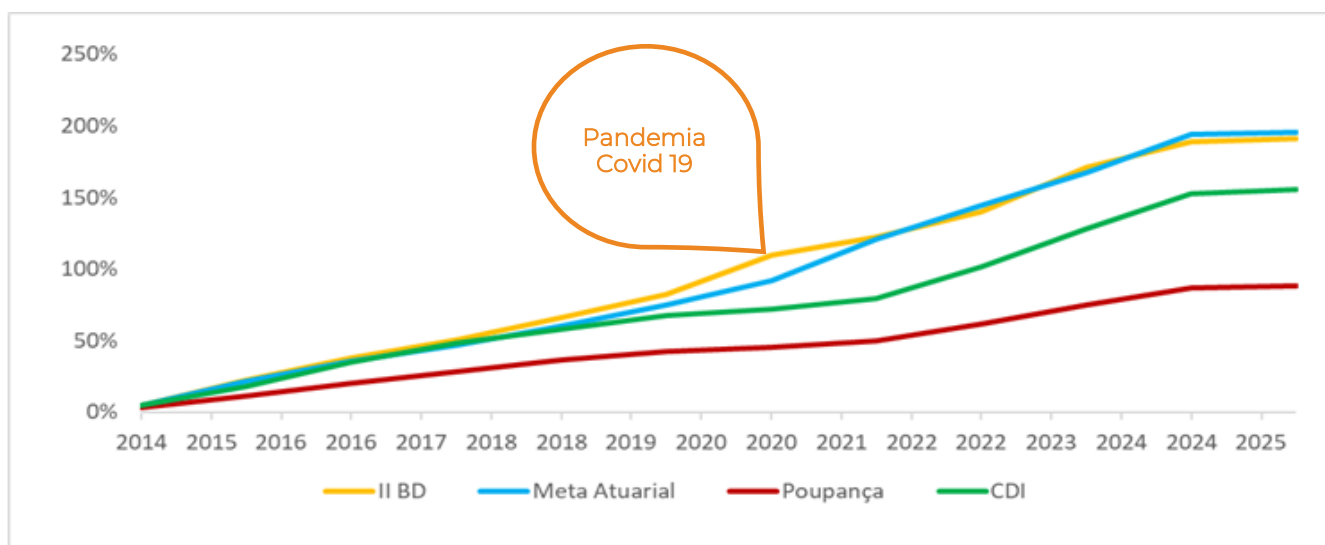
1. PLANO FAF

Meta atuarial: INPC + 5,00% a.a.
Outubro/2025



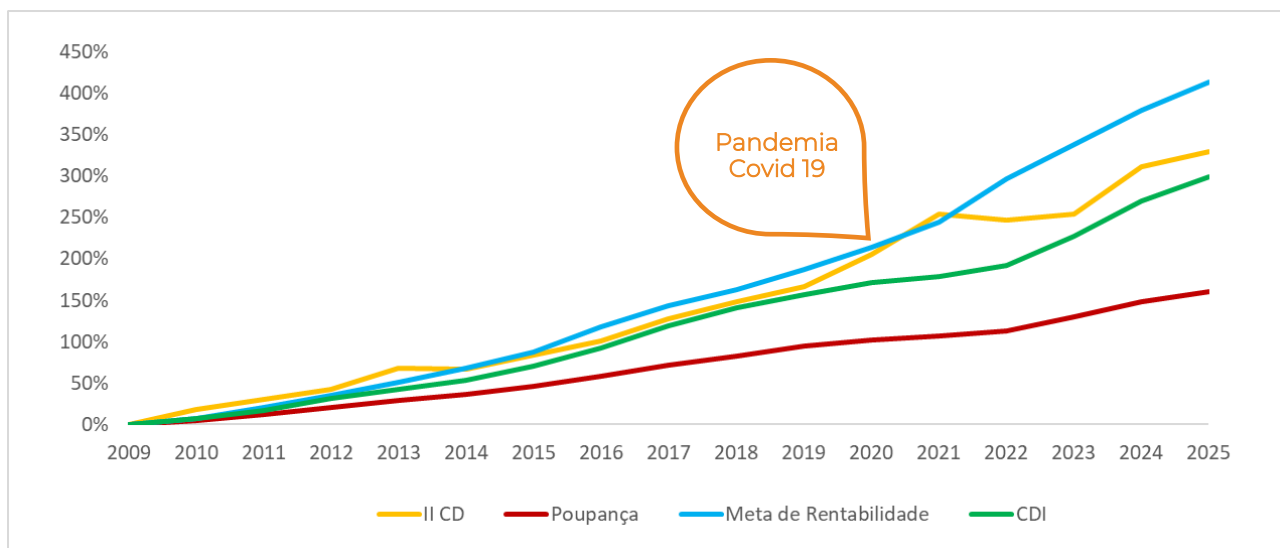
2. PLANO II BD

Meta atuarial IPCA + 5,00% a.a.
Outubro/2025



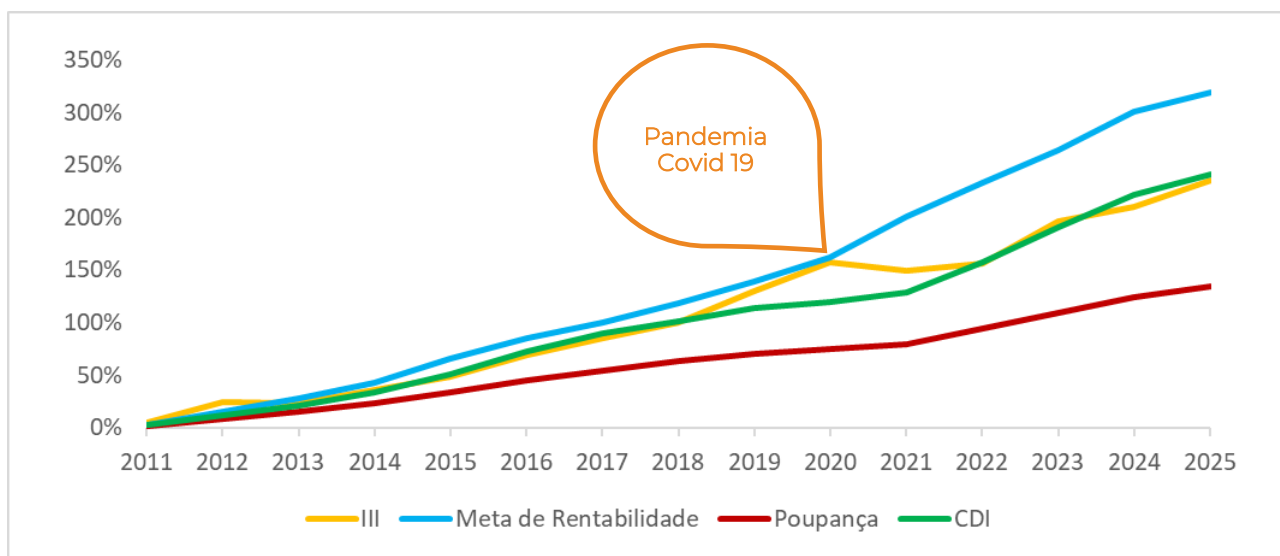
3. PLANO II CD

Meta de rentabilidade: IPCA + 5,00% a.a.
Outubro/2025



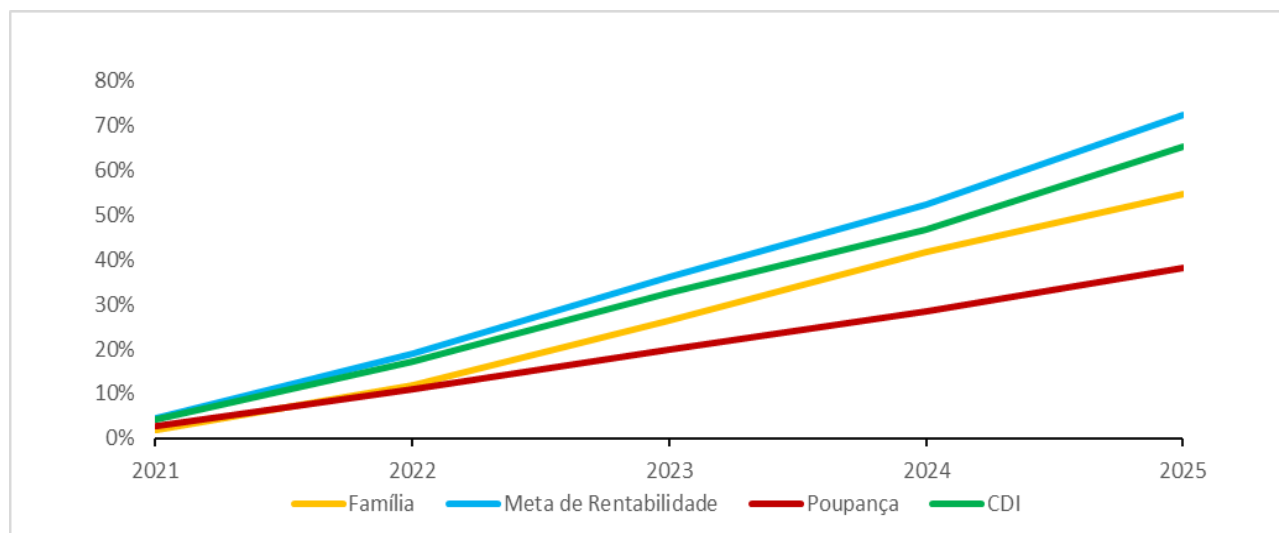
4. PLANO III

Meta de rentabilidade: IPCA + 5,00% a.a.
Outubro/2025

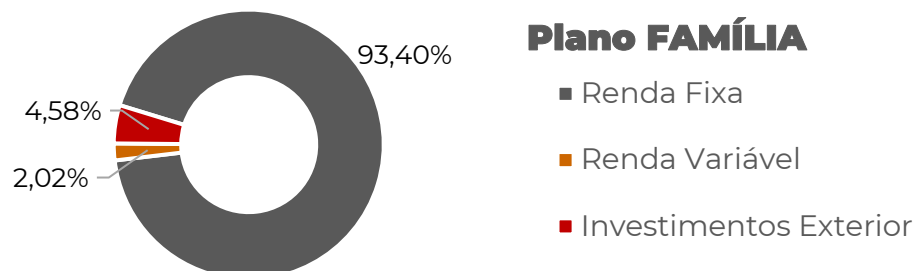
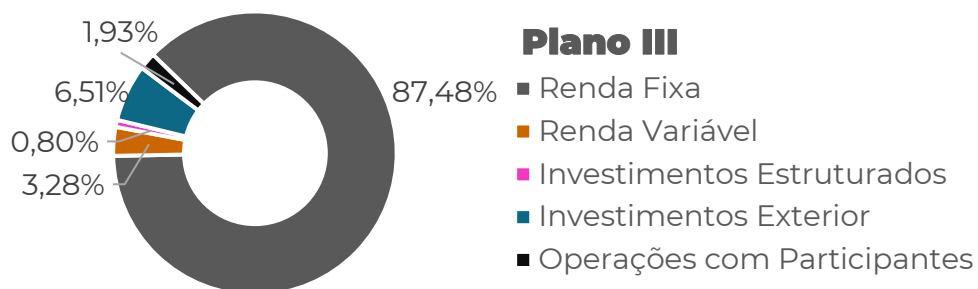
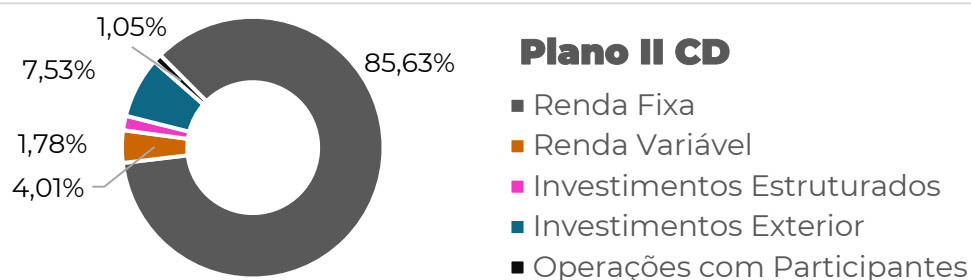
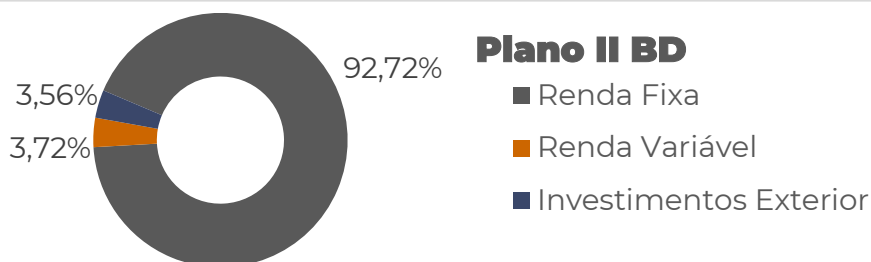
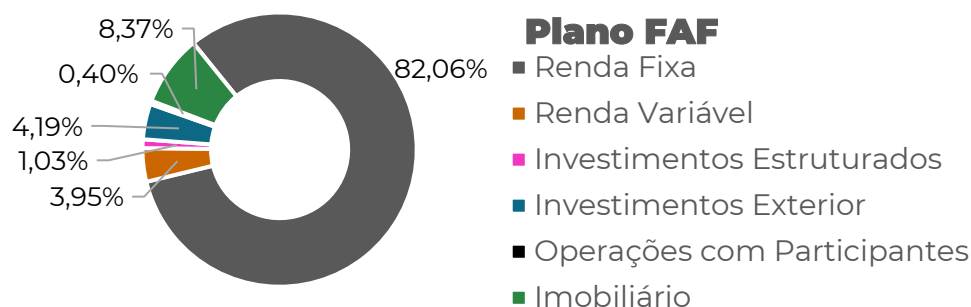


5. PLANO FAMÍLIA

Meta de rentabilidade: 103% CDI
Outubro/2025



DISTRIBUIÇÃO DA CARTEIRA DE INVESTIMENTOS



ALOCÇÃO DA CARTEIRA DE INVESTIMENTOS

ATIVO	PLANO FAF	CNPJ	GESTORES	R\$	%
TOTAL SEGMENTO DE RENDA FIXA				3.222.654.400	82,05%
CARTEIRA PRÓPRIA				2.898.896.540	73,81%
NTN-B (Marcado na Curva)			BRF Previdência	2.152.537.692	54,80%
NTN-B (Marcado a Mercado)			BRF Previdência	667.161.610	16,99%
DEBÊNTURE BRF			BRF Previdência	32.768.855	0,83%
FIDC II BRF			BRF Previdência	46.428.383	1,18%
TOTAL FUNDOS DE INVESTIMENTO RENDA FIXA				323.757.860	8,24%
Sulamerica BRF FIRF DI	62.655.118/0001-05	Itaú Asset		1.336.503	0,03%
SAFRA SOBERANO REGIME PRÓPRIO II RESP LIMITADA FIF CIC RENDA FIXA REFERENCIADO	37.093.314/0001-96	Safra Asset		49.798.634	1,27%
BRDESCO BRFPREV RESP LIMITADA FIF RENDA FIXA CRÉDITO PRIVADO	21.321.600/0001-21	Bradesco Asset		162.250.107	4,13%
SAFRA BRF PREV FIRF CP	60.185.164/0001-62	Safra Asset		55.761.127	1,42%
BRF PREV INSTITUCIONAL FI MULTIMERCADO CRÉDITO PRIVADO	03.162.048/0001-94	Western Asset		54.611.489	1,39%
TOTAL SEGMENTO DE RENDA VARIÁVEL				155.208.541	3,95%
CARTEIRA PRÓPRIA				121.340.302	3,09%
MBRF3	01.838.723/0001-27	BRF Previdência		121.340.302	3,09%
TOTAL FUNDOS DE INVESTIMENTO EM RENDA VARIÁVEL				33.868.239	0,86%
BRDESCO SALUBRE FI AÇÕES	03.833.841/0001-78	Bradesco Asset		33.868.239	0,86%
TOTAL SEGMENTO INVESTIMENTOS ESTRUTURADOS				40.343.425	1,03%
TOTAL FUNDOS DE INVESTIMENTO EM PARTICIPAÇÕES				40.343.425	1,03%
LACAN FLORESTAL III FEEDER FIP MULTISTRATÉGIA	32.527.734/0001-10	Lacan Investimentos		14.790.837	0,38%
PÁTRIA BRASIL III FICFIP INFRAESTRUTURA	17.870.798/0001-25	Pátria Investimentos		4.814.972	0,12%
FUNDO BRASIL DE INTERNACIONALIZAÇÃO DE EMPRESAS II FIP MULTISTRATÉGIA	10.979.378/0001-32	Pátria Investimentos		3.339.644	0,09%
BTG PACTUAL II FICFIP INFRAESTRUTURA	14.584.094/0001-06	BTG Pactual Gestora		136.174	0,00%
SIGNAL CAPITAL FUNDO DE FUNDOS II FIP MULTISTRATÉGIA	23.738.050/0001-76	Signal Capital		5.956.051	0,15%
KINEA PRIVATE EQUITY IV FEEDER INSTITUCIONAL II FIP MULTISTRATÉGIA	28.849.618/0001-40	Kinea Investimentos		9.399.533	0,24%
KINEA PRIVATE EQUITY II FIP MULTISTRATÉGIA	15.039.162/0001-00	Kinea Investimentos		1.906.214	0,05%
TOTAL SEGMENTO INVESTIMENTOS NO EXTERIOR				164.725.171	4,19%
BB SCHRODER INVESTIMENTO NO EXTERIOR FI MULTIMERCADO	17.431.816/0001-72	BB Asset		12.624.263	0,32%
BRF PREV FOF INVESTIMENTO NO EXTERIOR FI MULTIMERCADO	50.927.335/0001-28	Schroder Invest.		152.100.908	3,87%
TOTAL SEGMENTO IMOBILIÁRIO				328.823.000	8,37%
CARTEIRA PRÓPRIA				328.823.000	8,37%
IMOVEIS		BRF Previdência		328.823.000	8,37%
TOTAL OPERAÇÕES COM PARTICIPANTES				15.904.953	0,40%
				3.927.659.490	100,00%

ATIVO	PLANO II BD	CNPJ	GESTORES	R\$	%
TOTAL SEGMENTO DE RENDA FIXA				20.875.169	92,72%
CARTEIRA PRÓPRIA				19.859.181	88,21%
NTN-B (Marcado na Curva)			BRF Previdência	15.314.049	68,02%
NTN-B (Marcado a Mercado)			BRF Previdência	4.181.186	18,57%
DEBÊNTURE BRF			BRF Previdência	140.403	0,62%
FIDC II BRF			BRF Previdência	223.544	0,99%
TOTAL FUNDOS DE INVESTIMENTO RENDA FIXA				1.015.988	4,51%
Sulamerica BRF FIRF DI	62.655.118/0001-05		Itaú Asset	67.381	0,30%
SAFRA SOBERANO REGIME PRÓPRIO II RESP LIMITADA FIF CIC RENDA FIXA REFERENCIAD	37.093.314/0001-96		Safrá Asset	533.078	2,37%
SAFRA BRF PREV FIRF CP	60.185.164/0001-62		Safrá Asset	318.941	1,42%
BRADESCO BRFPREV RESP LIMITADA FIF RENDA FIXA CRÉDITO PRIVADO	21.321.600/0001-21		Bradesco Asset	1.451	0,01%
BRF PREV INSTITUCIONAL FI MULTIMERCADO CRÉDITO PRIVADO	03.162.048/0001-94		Western Asset	95.136	0,42%
TOTAL SEGMENTO DE RENDA VARIÁVEL				838.193	3,72%
CARTEIRA PRÓPRIA				730.150	3,24%
MBRF3			BRF Previdência	730.150	3,24%
TOTAL FUNDOS DE INVESTIMENTO EM RENDA VARIÁVEL				108.043	0,48%
BRADESCO SALUBRE FI AÇÕES	03.833.841/0001-78		Bradesco Asset	108.043	0,48%
TOTAL SEGMENTO INVESTIMENTOS NO EXTERIOR				800.454	3,56%
BRF PREV FOF INVESTIMENTO NO EXTERIOR FI MULTIMERCADO	50.927.335/0001-28		Schroder Invest.	800.454	3,56%
				22.513.817	100,00%

ATIVO		PLANO II CD	CNPJ	GESTORES	R\$	%
TOTAL SEGMENTO DE RENDA FIXA					311.782.618	85,63%
CARTEIRA PRÓPRIA					280.181.750	76,96%
NTN-B (Marcado a Mercado)				BRF Previdência	189.538.881	52,06%
NTN-B (Marcado na Curva)				BRF Previdência	82.808.808	22,74%
DEBÊNTURE BRF				BRF Previdência	2.031.019	0,56%
FIDC II BRF				BRF Previdência	5.803.042	1,59%
TOTAL FUNDOS DE INVESTIMENTO RENDA FIXA					31.600.867	8,68%
Sulamerica BRF FIRF DI		62.655.118/0001-05	Itaú Asset		6.095.457	1,67%
SAFRA SOBERANO REGIME PRÓPRIO II RESP LIMITADA FIF CIC RENDA FIXA REFERENCIAD		37.093.314/0001-96	Safra Asset		1.158.866	0,32%
SAFRA BRF PREV FIRF CP		60.185.164/0001-62	Safra Asset		5.159.552	1,42%
BRADESCO BRFPREV RESP LIMITADA FIF RENDA FIXA CRÉDITO PRIVADO		21.321.600/0001-21	Bradesco Asset		16.019.999	4,40%
BRF PREV INSTITUCIONAL FI MULTIMERCADO CRÉDITO PRIVADO		03.162.048/0001-94	Western Asset		3.166.992	0,87%
TOTAL SEGMENTO DE RENDA VARIÁVEL					14.609.686	4,01%
CARTEIRA PRÓPRIA					11.347.986	3,12%
MBRF3		01.838.723/0001-27	BRF Previdência		11.347.986	3,12%
TOTAL FUNDOS DE INVESTIMENTO EM RENDA VARIÁVEL					3.261.699	0,90%
BRADESCO SALUBRE FI AÇÕES		03.833.841/0001-78	Bradesco Asset		3.261.699	0,90%
TOTAL SEGMENTO INVESTIMENTO ESTRUTURADOS					6.462.706	1,78%
TOTAL FUNDOS DE INVESTIMENTO EM PARTICIPAÇÕES					6.462.706	1,78%
KINEA PRIVATE EQUITY IV FEEDER INSTITUCIONAL II FIP MULTISTRATÉGIA		28.849.618/0001-40	Kinea Investimentos		1.174.942	0,32%
LACAN FLORESTAL III FEEDER FIP MULTISTRATÉGIA		32.527.734/0001-10	Lacan Investimentos		2.905.343	0,80%
SIGNAL CAPITAL FUNDO DE FUNDOS II FIP MULTISTRATÉGIA		23.738.050/0001-76	Signal Capital		2.382.420	0,65%
TOTAL SEGMENTO INVESTIMENTOS NO EXTERIOR					27.403.438	7,53%
BB SCHRODER INVESTIMENTO NO EXTERIOR FI MULTIMERCADO		17.431.816/0001-72	BB Asset		8.824.472	2,42%
BRF PREV FOF INVESTIMENTO NO EXTERIOR FI MULTIMERCADO		50.927.335/0001-28	Schroder Invest.		18.578.966	5,10%
TOTAL OPERAÇÕES COM PARTICIPANTES					3.824.800	1,05%
					364.083.247	100,00%

ATIVO	PLANO III	CNPJ	GESTORES	R\$	%
TOTAL SEGMENTO DE RENDA FIXA				490.650.727	87,48%
CARTEIRA PRÓPRIA				439.551.425	78,37%
NTN-B (Marcado a Mercado)			BRF Previdência	289.670.804	51,65%
NTN-B (Marcado na Curva)			BRF Previdência	139.098.376	24,80%
DEBÊNTURE BRF			BRF Previdência	2.746.797	0,49%
FIDC II BRF			BRF Previdência	8.035.448	1,43%
TOTAL FUNDOS DE INVESTIMENTO RENDA FIXA				51.099.302	9,11%
Sulamerica BRF FIRF DI	62.655.118/0001-05		Itaú Asset	6.266.949	1,12%
SAFRA SOBERANO REGIME PRÓPRIO II RESP LIMITADA FIF CIC RENDA FIXA REFERENCIAD	37.093.314/0001-96		Safra Asset	9.295.856	1,66%
SAFRA BRF PREV FIRF CP	60.185.164/0001-62		Safra Asset	7.562.456	1,35%
BRABESCO BRFPREV RESP LIMITADA FIF RENDA FIXA CRÉDITO PRIVADO	21.321.600/0001-21		Bradesco Asset	22.919.926	4,09%
BRF PREV INSTITUCIONAL FI MULTIMERCADO CRÉDITO PRIVADO	03.162.048/0001-94		Western Asset	5.054.114	0,90%
TOTAL SEGMENTO DE RENDA VARIÁVEL				18.384.570	3,28%
CARTEIRA PRÓPRIA				14.923.112	2,66%
MBRF3	01.838.723/0001-27		BRF Previdência	14.923.112	2,66%
TOTAL FUNDOS DE INVESTIMENTO EM RENDA VARIÁVEL				3.461.458	0,62%
BRABESCO SALUBRE FI AÇÕES	03.833.841/0001-78		Bradesco Asset	3.461.458	0,62%
TOTAL SEGMENTO INVESTIMENTOS ESTRUTURADOS				4.479.129	0,80%
TOTAL FUNDOS DE INVESTIMENTO EM PARTICIPAÇÕES				4.479.129	0,80%
LACAN FLORESTAL III FEEDER FIP MULTISTRATÉGIA	32.527.734/0001-10		Lacan Investimentos	2.112.977	0,38%
SIGNAL CAPITAL FUNDO DE FUNDOS II FIP MULTISTRATÉGIA	23.738.050/0001-76		Signal Capital	1.191.210	0,21%
KINEA PRIVATE EQUITY IV FEEDER INSTITUCIONAL II FIP MULTISTRATÉGIA	28.849.618/0001-40		Kinea Investimentos	1.174.942	0,21%
TOTAL SEGMENTO INVESTIMENTOS NO EXTERIOR				36.533.900	6,51%
BB SCHRODER INVESTIMENTO NO EXTERIOR FI MULTIMERCADO	17.431.816/0001-72		BB Asset	12.797.708	2,28%
BRF PREV FOF INVESTIMENTO NO EXTERIOR FI MULTIMERCADO	50.927.335/0001-28		Schroder Invest.	23.736.192	4,23%
TOTAL OPERAÇÕES COM PARTICIPANTES				10.828.777	1,93%
				560.877.103	100,00%

ATIVO	PLANO FAMILIA	CNPJ	GESTORES	R\$	%
TOTAL SEGMENTO DE RENDA FIXA				4.367.275	93,40%
TOTAL FUNDOS DE INVESTIMENTO RENDA FIXA				4.367.275	93,40%
Sulamerica BRF FIRF DI		62.655.118/0001-05	Itaú Asset	372.408	7,96%
SAFRA SOBERANO REGIME PRÓPRIO II RESP LIMITADA FIF CIC RENDA FIXA REFERENCIAD		37.093.314/0001-96	Safra Asset	3.831.844	81,95%
SAFRA BRF PREV FIRF CP		60.185.164/0001-62	Safra Asset	59.239	1,27%
BRADERCO BRFPREV RESP LIMITADA FIF RENDA FIXA CRÉDITO PRIVADO		21.321.600/0001-21	Braderco Asset	103.783	2,22%
TOTAL SEGMENTO DE RENDA VARIÁVEL				94.300	2,02%
CARTEIRA PRÓPRIA				94.300	2,02%
MBRF3		10.406.511/0001-61	BRF Previdência	94.300	2,02%
TOTAL SEGMENTO INVESTIMENTOS NO EXTERIOR				214.103	4,58%
BB SCHRODER INVESTIMENTO NO EXTERIOR FI MULTIMERCADO		17.431.816/0001-72	BB Asset	101.178	2,16%
BRF PREV FOF INVESTIMENTO NO EXTERIOR FI MULTIMERCADO		50.927.335/0001-28	Schroder Invest.	112.925	2,42%
				4.675.678	100,00%

GLOSSÁRIO

Inflação: A inflação é o aumento dos preços de bens e serviços. Na prática, isso significa que o dinheiro perde valor com o passar do tempo.

Meta de rentabilidade: Entende-se como meta de rentabilidade o índice que reflete a expectativa de rentabilidade de médio e longo prazos dos investimentos realizados em cada um dos segmentos – rentabilidade esta que tende a apresentar menor volatilidade e maior aderência aos objetivos do Plano.

Meta Atuarial: Parâmetro para retorno de investimentos da Entidade.

Alocação de investimentos: Percentual de alocação dos recursos no plano, por segmento, no último dia de referência.

Marcação a Mercado: É a forma de precificação do valor justo pelo mercado de um título público e/ou privado em uma data de interesse de venda do título antes do seu vencimento, ou seja, a obtenção do seu valor pelo qual será negociado no mercado.

Marcação na Curva: É a forma de precificação utilizada pelo investidor que pretende manter seus títulos até a data do seu vencimento. Nesse caso, independente das condições de mercado, a marcação na curva apresentará a rentabilidade contratada na compra do título.



WHATSAPP: (11) 96325.9487

EMAIL: atendimento@brfprevidencia.com.br

CENTRAL: 0800 702 4422

