



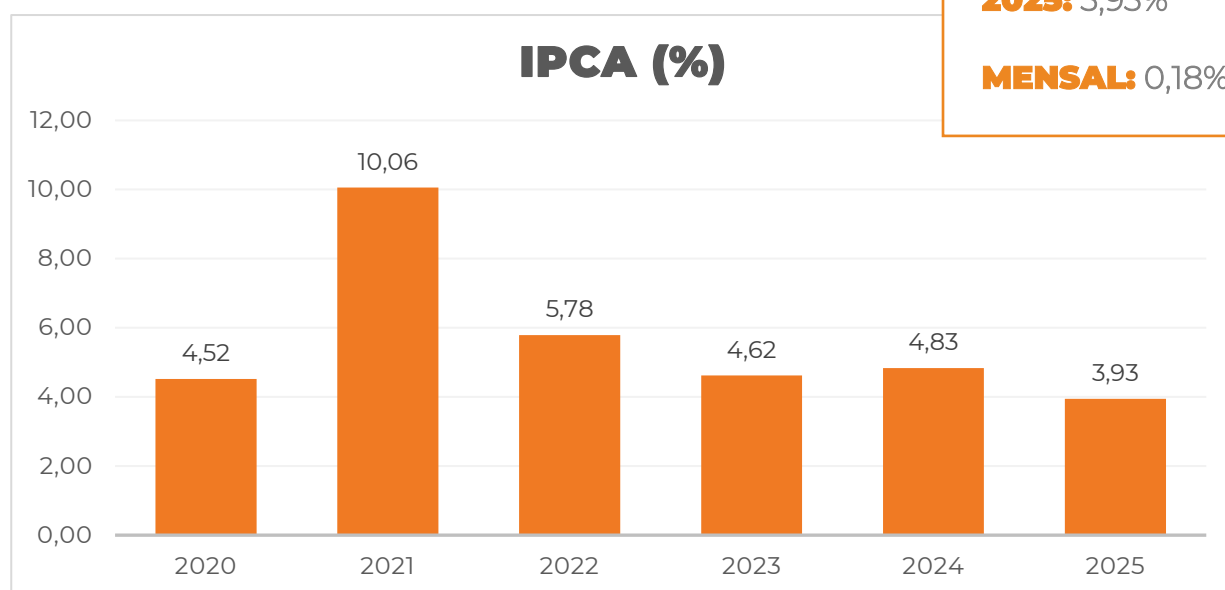
RELATÓRIO DE **INVESTIMENTOS**

NOVEMBRO / 2025



INDICADORES ECONÔMICOS

IPCA: Índice de inflação que mede a variação de preço dos itens que mais impactam o custo de vida das famílias que ganham entre 1 e 40 salários-mínimos.



O IPCA tem um total de 9 grupos: Alimentação e Bebidas, Habitação, Artigos de Residência, Vestuário, Transportes, Saúde e Cuidados Especiais, Despesas Pessoais, Educação e Comunicação.

Itens do IPCA que tiveram maior peso e maior variação no mês:

Maior PESO na renda das Famílias



34,62%

Habitação.



Maior VARIAÇÃO

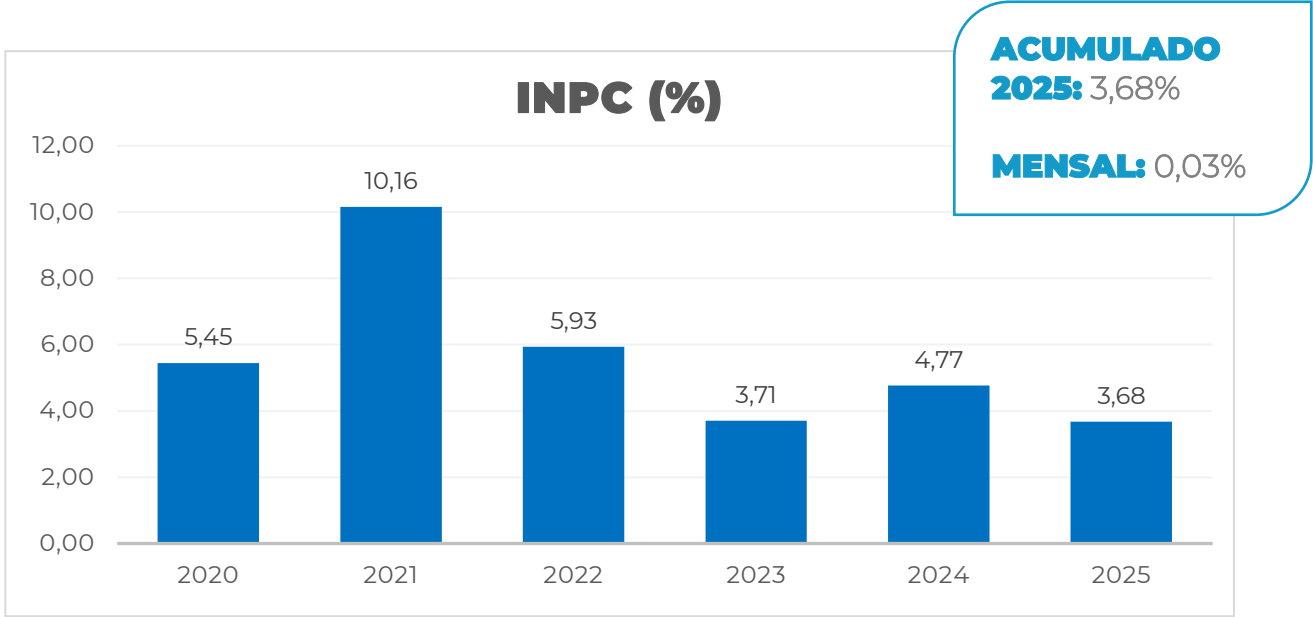


0,77%

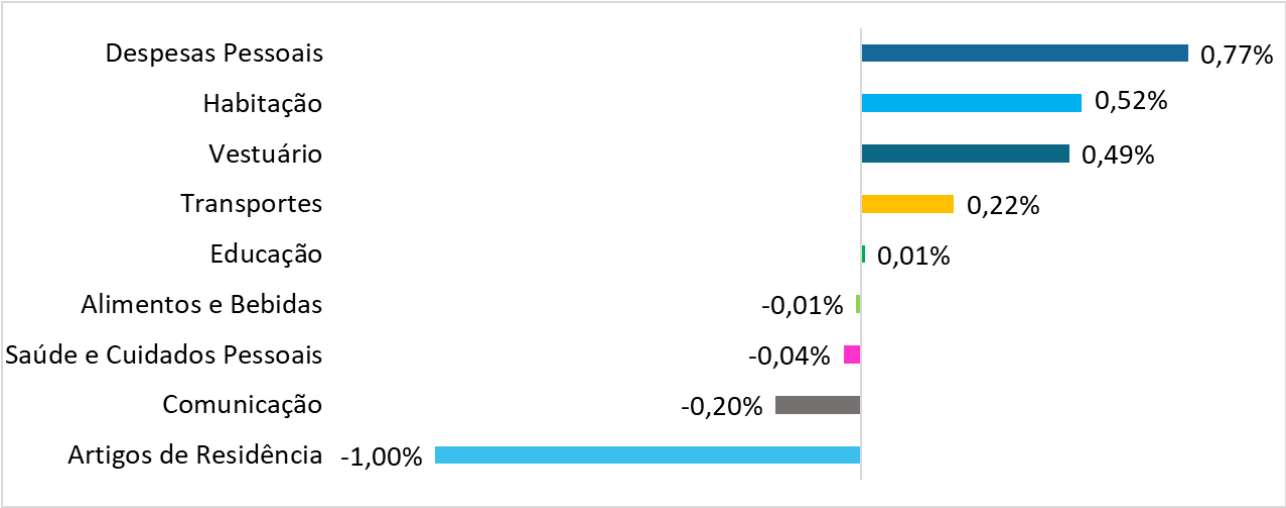
Despesas pessoais.



INPC: Índice de inflação que mede a variação de preço dos itens que mais impactam o custo de vida das famílias que ganham entre 1 e 5 salários-mínimos.



Itens que compõem o INPC e suas respectivas variações no mês de Novembro/2025.



CENÁRIO ECONÔMICO

GLOBAL

Nos mercados desenvolvidos o crescimento ainda é insuficiente para atrair investimentos e tornar preços dos ativos financeiros atraentes. Alguns ainda têm de reduzir a inflação para atingir juros baixos, mas a maioria ainda combina este cenário com contas públicas desequilibradas e reduzem a confiança dos investidores. Soma-se a este quadro o aumento das barreiras comerciais, os conflitos geopolíticos e ausência de ajustes por parte dos governos. Neste cenário, os investidores devem permanecer inclinados a buscar mercados alternativos.

BRASIL

O Banco Central tem mantido postura mais próxima da rigorosa em relação à política monetária e contido a inflação propalada pelos excessos fiscais. A eleição do próximo ano pode tornar o horizonte menos previsível, haja vista o anúncio de nova candidatura à presidência da república ter feito a bolsa cair 4,3% em um único dia e os juros subirem ao longo de toda curva. A alocação de cada um dos planos deve privilegiar ativos financeiros protegidos da inflação e que ofereçam juros reais acima das metas dos diversos planos, como dissemos há mês passado.

RESULTADOS DOS PLANOS

PLANO/META	nov/25	2025	12 MESES	24 MESES	36 MESES
F A F (%)	1,54	9,51	9,67	21,56	35,63
Meta (INPC + 5,00 % a.a.)	0,44	8,42	9,39	20,39	30,97

PLANO/META	nov/25	2025	12 MESES	24 MESES	36 MESES
II (BD) (%)	1,09	8,19	8,03	17,70	30,49
Meta (IPCA + 5,00 % a.a.)	0,55	8,67	9,66	20,48	32,07

PLANO/META	nov/25	2025	12 MESES	24 MESES	36 MESES
II (CD) (%)	1,69	9,72	8,34	17,72	31,75
Meta (IPCA + 5,00 % a.a.)	0,55	8,67	9,66	20,48	32,07

PLANO/META	nov/25	2025	12 MESES	24 MESES	36 MESES
III (%)	1,49	9,80	8,67	18,55	32,17
Meta (IPCA + 5,00 % a.a.)	0,55	8,67	9,66	20,48	32,07

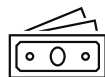
PLANO/META	nov/25	2025	12 MESES	24 MESES	36 MESES
F A M Í L I A (%)	1,04	10,01	10,92	25,42	39,91
Meta (103 % do CDI)	1,08	13,35	14,50	28,23	47,11

SEGMENTOS DA CARTEIRA DE INVESTIMENTOS



Renda Fixa

Títulos Públicos e Privados



Operações com Participantes

Empréstimos



Renda Variável

Ações e Fundos de Ações



Imobiliário

Locação imóveis e Fundos Imobiliários



Investimentos Estruturado

Fundos de Investimentos Multimercado e de Participações



Investimentos Exterior

Fundos de Investimentos em Ações de Empresas negociadas em bolsas de valores externas

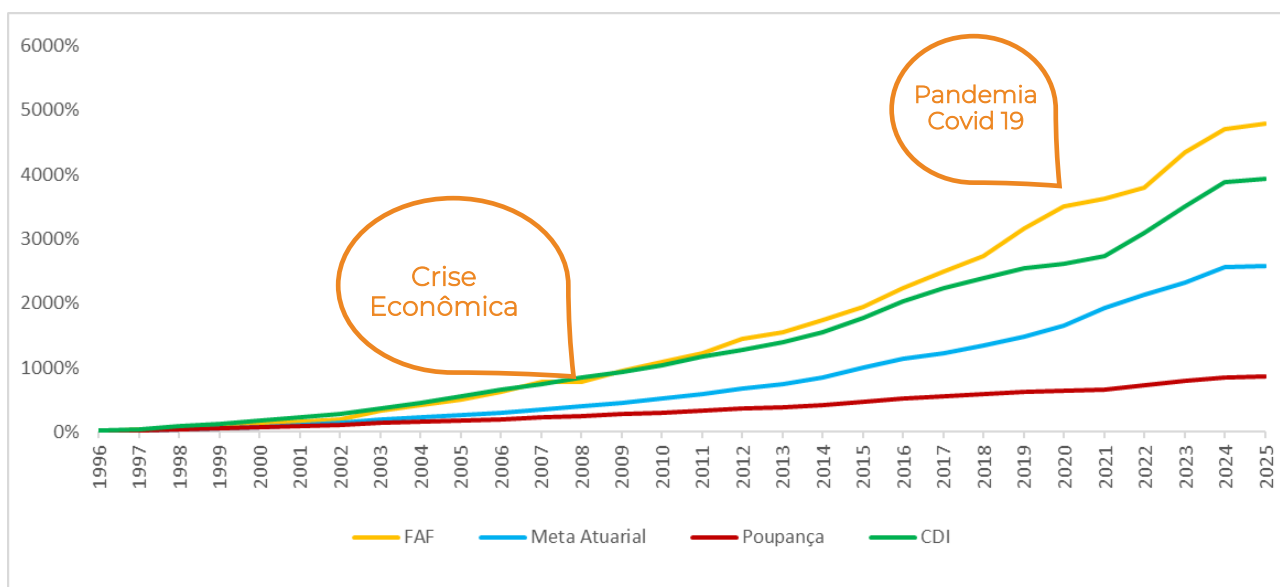
Segmentos	Plano FAF %		Plano II BD %		Plano II CD %		Plano III %		Plano Família %	
	Mês	Ano	Mês	Ano	Mês	Ano	Mês	Ano	Mês	Ano
Renda Fixa	0,97	10,65	1,03	10,82	1,18	11,50	1,13	11,89	1,04	12,95
Renda Variável	7,81	-14,86	7,96	-19,18	7,80	-15,13	7,86	-15,59	8,17	-25,03
Investimentos Estruturados	0,98	2,11	-	-	0,24	12,29	0,27	9,03	-	-
Investimentos Exterior	-0,96	-4,63	-0,98	-4,99	-0,88	-2,21	-0,88	-1,91	-0,84	-0,88
Imobiliário	0,70	8,30	-	-	-	-	-	-	-	-
Operações com Participantes	1,10	11,14	-	-	1,10	10,13	1,04	10,81	-	-

RENTABILIDADE ACUMULADA

INÍCIO DO PLANO

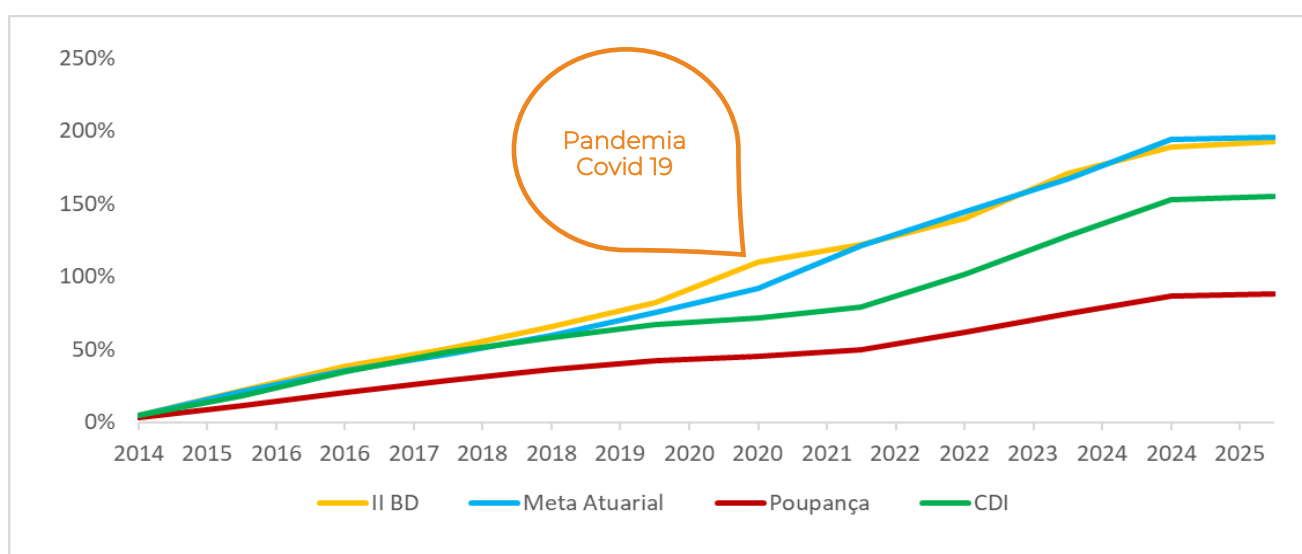
1. PLANO FAF

Meta atuarial: INPC + 5,00% a.a.
Novembro/2025



2. PLANO II BD

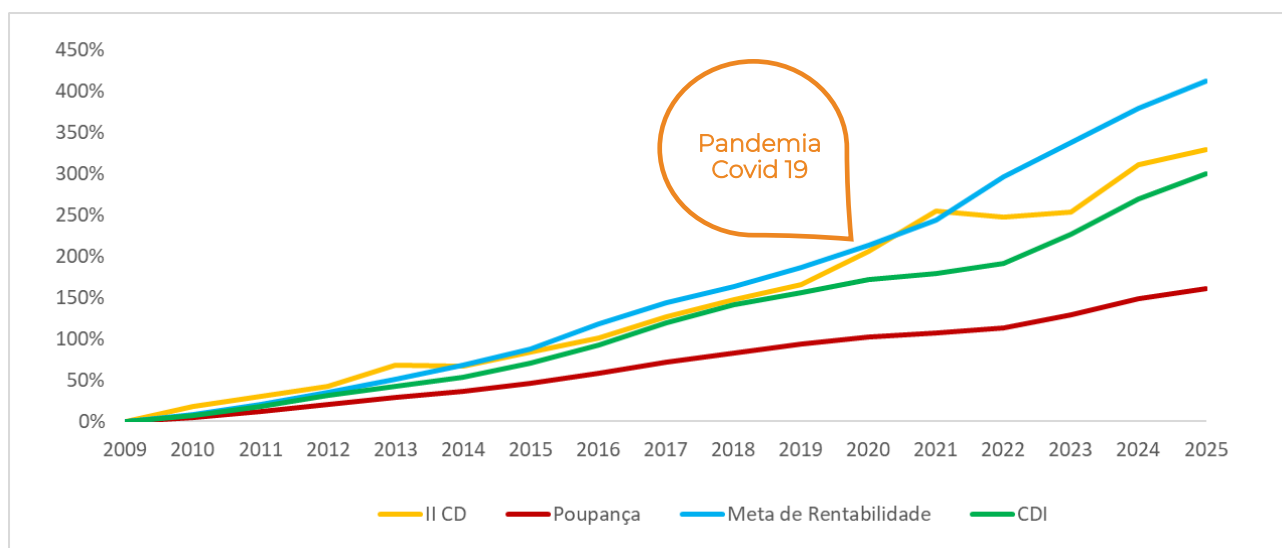
Meta atuarial IPCA + 5,00% a.a.
Novembro/2025



3. PLANO II CD

Meta de rentabilidade: IPCA + 5,00% a.a.

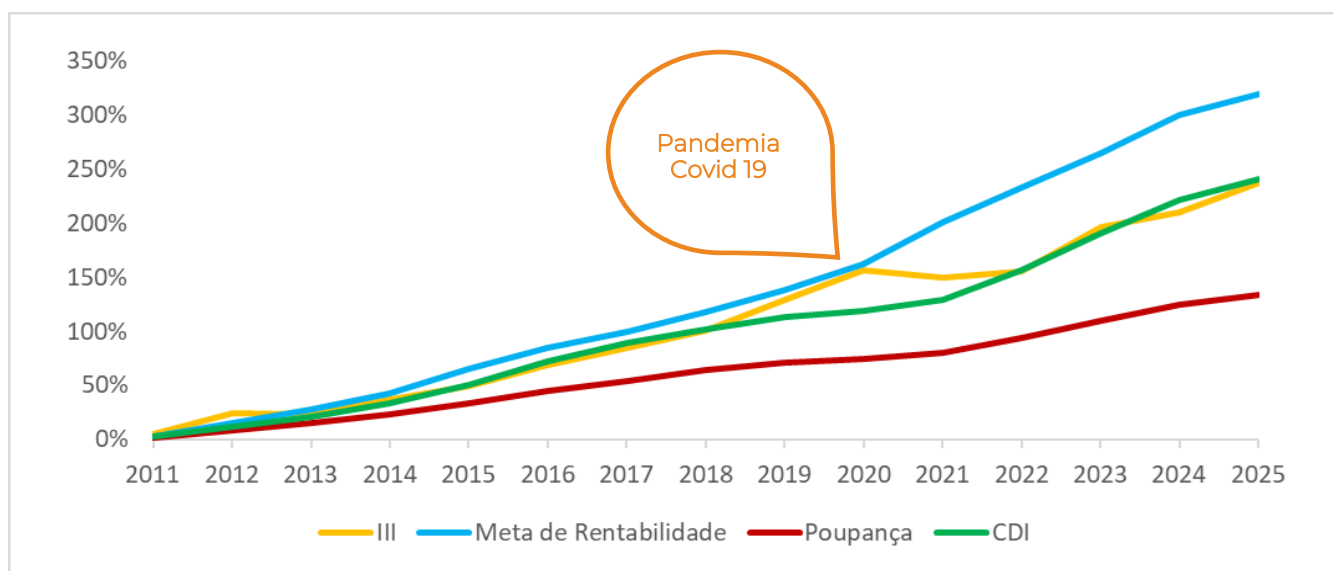
Novembro/2025



4. PLANO III

Meta de rentabilidade: IPCA + 5,00% a.a.

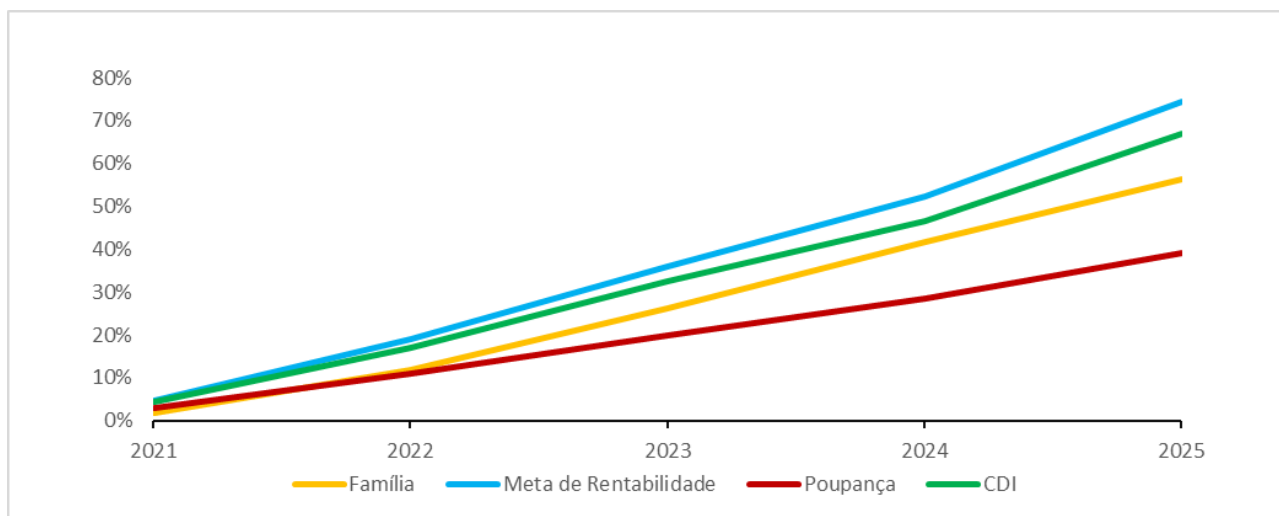
Novembro/2025



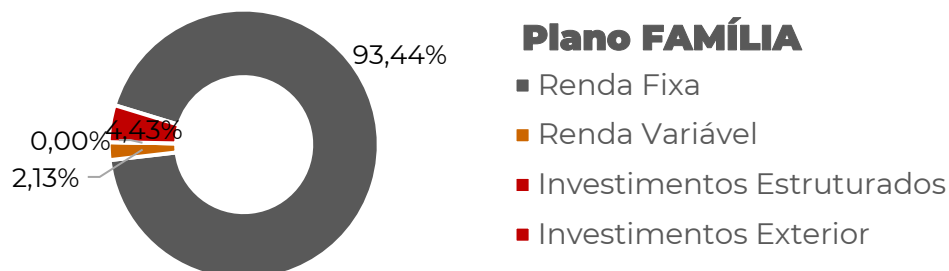
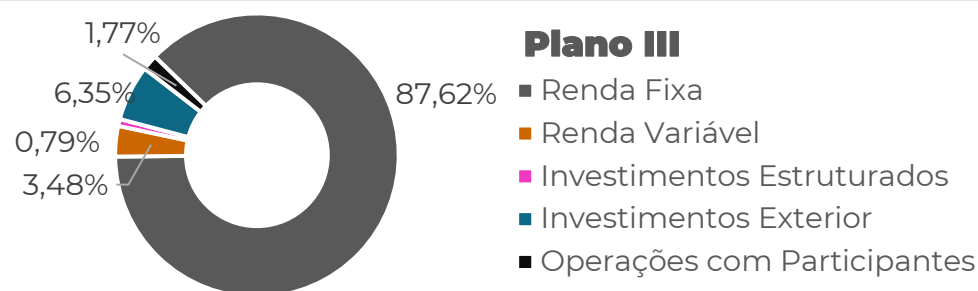
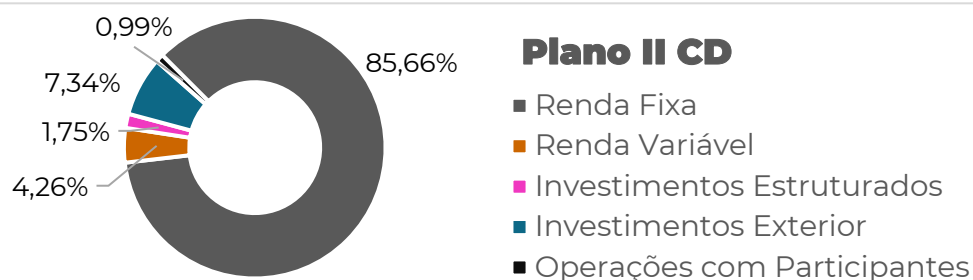
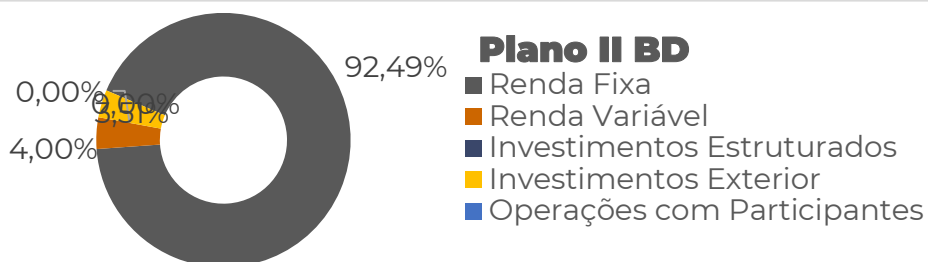
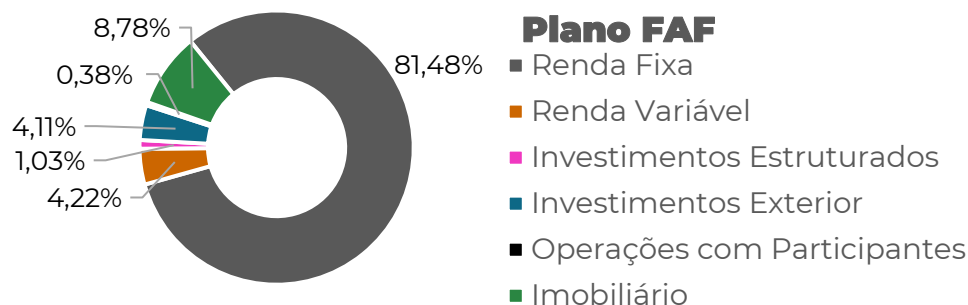
5. PLANO FAMÍLIA

Meta de rentabilidade: 103% CDI

Novembro/2025



DISTRIBUIÇÃO DA CARTEIRA DE INVESTIMENTOS



ALOCÇÃO DA CARTEIRA DE INVESTIMENTOS

ATIVO	PLANO FAF	CNPJ	GESTORES	R\$	%
TOTAL SEGMENTO DE RENDA FIXA				3.231.929.860	81,48%
CARTEIRA PRÓPRIA				2.974.324.578	74,99%
NTN-B (Marcado na Curva)			BRF Previdência	2.224.415.297	56,08%
NTN-B (Marcado a Mercado)			BRF Previdência	670.493.455	16,90%
DEBÊNTURE BRF			BRF Previdência	33.071.274	0,83%
FIDC II BRF			BRF Previdência	46.344.552	1,17%
TOTAL FUNDOS DE INVESTIMENTO RENDA FIXA				257.605.283	6,49%
Sulamerica BRF FIRF DI	62.655.118/0001-05	Itaú Asset		54.988.171	1,39%
SAFRA SOBERANO REGIME PRÓPRIO II RESP LIMITADA FIF CIC RENDA FIXA REFERENCIAD	37.093.314/0001-96	Safra Asset		28.930.159	0,73%
BRADESCO BRFPREV RESP LIMITADA FIF RENDA FIXA CRÉDITO PRIVADO	21.321.600/0001-21	Bradesco Asset		62.022.171	1,56%
SAFRA BRF PREV FIRF CP	60.185.164/0001-62	Safra Asset		56.385.832	1,42%
BRF PREV INSTITUCIONAL FI MULTIMERCADO CRÉDITO PRIVADO	03.162.048/0001-94	Western Asset		55.278.949	1,39%
TOTAL SEGMENTO DE RENDA VARIÁVEL				167.321.837	4,22%
CARTEIRA PRÓPRIA				131.253.947	3,31%
MBRF3	01.838.723/0001-27	BRF Previdência		131.253.947	3,31%
TOTAL FUNDOS DE INVESTIMENTO EM RENDA VARIÁVEL				36.067.890	0,91%
BRADESCO SALUBRE FI AÇÕES	03.833.841/0001-78	Bradesco Asset		36.067.890	0,91%
TOTAL SEGMENTO INVESTIMENTOS ESTRUTURADOS				40.713.769	1,03%
TOTAL FUNDOS DE INVESTIMENTO EM PARTICIPAÇÕES				40.713.769	1,03%
LACAN FLORESTAL III FEEDER FIP MULTIESTRATÉGIA	32.527.734/0001-10	Lacan Investimentos		14.806.532	0,37%
PÁTRIA BRASIL III FICFIP INFRAESTRUTURA	17.870.798/0001-25	Pátria Investimentos		4.783.570	0,12%
FUNDO BRASIL DE INTERNACIONALIZAÇÃO DE EMPRESAS II FIP MULTIESTRATÉGIA	10.979.378/0001-32	Pátria Investimentos		3.637.740	0,09%
BTG PACTUAL II FICFIP INFRAESTRUTURA	14.584.094/0001-06	BTG Pactual Gestora		136.582	0,00%
SIGNAL CAPITAL FUNDO DE FUNDOS II FIP MULTIESTRATÉGIA	23.738.050/0001-76	Signal Capital		5.968.953	0,15%
KINEA PRIVATE EQUITY IV FEEDER INSTITUCIONAL II FIP MULTIESTRATÉGIA	28.849.618/0001-40	Kinea Investimentos		9.457.573	0,24%
KINEA PRIVATE EQUITY II FIP MULTIESTRATÉGIA	15.039.162/0001-00	Kinea Investimentos		1.922.820	0,05%
TOTAL SEGMENTO INVESTIMENTOS NO EXTERIOR				163.145.363	4,11%
BB SCHRODER INVESTIMENTO NO EXTERIOR FI MULTIMERCADO	17.431.816/0001-72	BB Asset		12.538.897	0,32%
BRF PREV FOF INVESTIMENTO NO EXTERIOR FI MULTIMERCADO	50.927.335/0001-28	Schroder Invest.		150.606.467	3,80%
TOTAL SEGMENTO IMOBILIÁRIO				348.225.000	8,78%
CARTEIRA PRÓPRIA				348.225.000	8,78%
IMÓVEIS		BRF Previdência		348.225.000	8,78%
TOTAL OPERAÇÕES COM PARTICIPANTES				15.088.881	0,38%
				3.966.424.711	100,00%

PLANO II BD					
ATIVO	CNPJ	GESTORES	R\$	%	
TOTAL SEGMENTO DE RENDA FIXA			20.906.975	92,49%	
CARTEIRA PRÓPRIA			20.166.700	89,22%	
NTN-B (Marcado na Curva)		BRF Previdência	15.583.769	68,94%	
NTN-B (Marcado a Mercado)		BRF Previdência	4.218.092	18,66%	
DEBÊNTURE BRF		BRF Previdência	141.698	0,63%	
FIDC II BRF		BRF Previdência	223.140	0,99%	
TOTAL FUNDOS DE INVESTIMENTO RENDA FIXA			740.276	3,27%	
Sulamerica BRF FIRF DI	62.655.118/0001-05	Itaú Asset	71.234	0,32%	
SAFRA SOBERANO REGIME PRÓPRIO II RESP LIMITADA FIF CIC RENDA FIXA REFERENCIAD	37.093.314/0001-96	Safra Asset	248.777	1,10%	
SAFRA BRF PREV FIRF CP	60.185.164/0001-62	Safra Asset	322.515	1,43%	
BRADERCO BRFPREV RESP LIMITADA FIF RENDA FIXA CRÉDITO PRIVADO	21.321.600/0001-21	Braderco Asset	1.451	0,01%	
BRF PREV INSTITUCIONAL FI MULTIMERCADO CRÉDITO PRIVADO	03.162.048/0001-94	Western Asset	96.299	0,43%	
TOTAL SEGMENTO DE RENDA VARIÁVEL			904.864	4,00%	
CARTEIRA PRÓPRIA			789.804	3,49%	
MBRF3		BRF Previdência	789.804	3,49%	
TOTAL FUNDOS DE INVESTIMENTO EM RENDA VARIÁVEL			115.060	0,51%	
BRADERCO SALUBRE FI AÇÕES	03.833.841/0001-78	Braderco Asset	115.060	0,51%	
TOTAL SEGMENTO INVESTIMENTOS NO EXTERIOR			792.590	3,51%	
BRF PREV FOF INVESTIMENTO NO EXTERIOR FI MULTIMERCADO	50.927.335/0001-28	Schroder Invest.	792.590	3,51%	
			22.604.429	100,00%	

ATIVO	PLANO II CD	CNPJ	GESTORES	R\$	%
TOTAL SEGMENTO DE RENDA FIXA				316.767.632	85,66%
CARTEIRA PRÓPRIA				285.030.992	77,08%
NTN-B (Marcado a Mercado)			BRF Previdência	125.110.290	33,83%
NTN-B (Marcado na Curva)			BRF Previdência	152.078.375	41,12%
DEBENTURE BRF			BRF Previdência	2.049.763	0,55%
FIDC II BRF			BRF Previdência	5.792.564	1,57%
TOTAL FUNDOS DE INVESTIMENTO RENDA FIXA				31.736.640	8,58%
Sulamerica BRF FIRF DI	62.655.118/0001-05	Itaú Asset		7.032.668	1,90%
SAFRA SOBERANO REGIME PRÓPRIO II RESP LIMITADA FIF CIC RENDA FIXA REFERENCIAD	37.093.314/0001-96	Safra Asset		265.240	0,07%
SAFRA BRF PREV FIRF CP	60.185.164/0001-62	Safra Asset		5.217.356	1,41%
BRADERCO BRFPREV RESP LIMITADA FIF RENDA FIXA CRÉDITO PRIVADO	21.321.600/0001-21	Braderco Asset		16.015.678	4,33%
BRF PREV INSTITUCIONAL FI MULTIMERCADO CRÉDITO PRIVADO	03.162.048/0001-94	Western Asset		3.205.699	0,87%
TOTAL SEGMENTO DE RENDA VARIÁVEL				15.748.668	4,26%
CARTEIRA PRÓPRIA				12.275.130	3,32%
MBRF3	01.838.723/0001-27	BRF Previdência		12.275.130	3,32%
TOTAL FUNDOS DE INVESTIMENTO EM RENDA VARIÁVEL				3.473.538	0,94%
BRADERCO SALUBRE FI AÇÕES	03.833.841/0001-78	Braderco Asset		3.473.538	0,94%
TOTAL SEGMENTO INVESTIMENTO ESTRUTURADOS				6.478.204	1,75%
TOTAL FUNDOS DE INVESTIMENTO EM PARTICIPAÇÕES				6.478.204	1,75%
KINEA PRIVATE EQUITY IV FEEDER INSTITUCIONAL II FIP MULTISTRATÉGIA	28.849.618/0001-40	Kinea Investimentos		1.182.197	0,32%
LACAN FLORESTAL III FEEDER FIP MULTISTRATÉGIA	32.527.734/0001-10	Lacan Investimentos		2.908.426	0,79%
SIGNAL CAPITAL FUNDO DE FUNDOS II FIP MULTISTRATÉGIA	23.738.050/0001-76	Signal Capital		2.387.581	0,65%
TOTAL SEGMENTO INVESTIMENTOS NO EXTERIOR				27.161.221	7,34%
BB SCHRODER INVESTIMENTO NO EXTERIOR FI MULTIMERCADO	17.431.816/0001-72	BB Asset		8.764.800	2,37%
BRF PREV FOF INVESTIMENTO NO EXTERIOR FI MULTIMERCADO	50.927.335/0001-28	Schroder Invest.		18.396.421	4,97%
TOTAL OPERAÇÕES COM PARTICIPANTES				3.644.364	0,99%
				369.800.090	100,00%

ATIVO	III	CNPJ	GESTORES	R\$	%
TOTAL SEGMENTO DE RENDA FIXA				499.892.808	87,62%
CARTEIRA PRÓPRIA				449.751.712	78,83%
NTN-B (Marcado a Mercado)			BRF Previdência	209.774.358	36,77%
NTN-B (Marcado na Curva)			BRF Previdência	229.184.268	40,17%
DEBÊNTURE BRF			BRF Previdência	2.772.147	0,49%
FIDC II BRF			BRF Previdência	8.020.939	1,41%
TOTAL FUNDOS DE INVESTIMENTO RENDA FIXA				50.141.096	8,79%
Sulamerica BRF FIRF DI	62.655.118/0001-05	Itaú Asset		12.116.512	2,12%
SAFRA SOBERANO REGIME PRÓPRIO II RESP LIMITADA FIF CIC RENDA FIXA REFERENCIAD	37.093.314/0001-96	Safra Asset		2.347.775	0,41%
SAFRA BRF PREV FIRF CP	60.185.164/0001-62	Safra Asset		7.647.180	1,34%
BRADESCO BRFPREV RESP LIMITADA FIF RENDA FIXA CRÉDITO PRIVADO	21.321.600/0001-21	Bradesco Asset		22.913.743	4,02%
BRF PREV INSTITUCIONAL FI MULTIMERCADO CRÉDITO PRIVADO	03.162.048/0001-94	Western Asset		5.115.886	0,90%
TOTAL SEGMENTO DE RENDA VARIÁVEL				19.828.618	3,48%
CARTEIRA PRÓPRIA				16.142.348	2,83%
MBRF3	01.838.723/0001-27	BRF Previdência		16.142.348	2,83%
TOTAL FUNDOS DE INVESTIMENTO EM RENDA VARIÁVEL				3.686.270	0,65%
BRADESCO SALUBRE FI AÇÕES	03.833.841/0001-78	Bradesco Asset		3.686.270	0,65%
TOTAL SEGMENTO INVESTIMENTOS ESTRUTURADOS				4.491.207	0,79%
TOTAL FUNDOS DE INVESTIMENTO EM PARTICIPAÇÕES				4.491.207	0,79%
LACAN FLORESTAL III FEEDER FIP MULTISTRATÉGIA	32.527.734/0001-10	Lacan Investimentos		2.115.219	0,37%
SIGNAL CAPITAL FUNDO DE FUNDOS II FIP MULTISTRATÉGIA	23.738.050/0001-76	Signal Capital		1.193.790	0,21%
KINEA PRIVATE EQUITY IV FEEDER INSTITUCIONAL II FIP MULTISTRATÉGIA	28.849.618/0001-40	Kinea Investimentos		1.182.197	0,21%
TOTAL SEGMENTO INVESTIMENTOS NO EXTERIOR				36.214.145	6,35%
BB SCHRODER INVESTIMENTO NO EXTERIOR FI MULTIMERCADO	17.431.816/0001-72	BB Asset		12.711.169	2,23%
BRF PREV FOF INVESTIMENTO NO EXTERIOR FI MULTIMERCADO	50.927.335/0001-28	Schroder Invest.		23.502.976	4,12%
TOTAL OPERAÇÕES COM PARTICIPANTES				10.076.209	1,77%
				570.502.986	100,00%

ATIVO	PLANO FAMILIA	CNPJ	GESTORES	R\$	%
TOTAL SEGMENTO DE RENDA FIXA				4.479.257	93,44%
TOTAL FUNDOS DE INVESTIMENTO RENDA FIXA				4.479.257	93,44%
Sulamerica BRF FIRF DI		62.655.118/0001-05	Itaú Asset	445.423	9,29%
SAFRA SOBERANO REGIME PRÓPRIO II RESP LIMITADA FIF CIC RENDA FIXA REFERENCIAD		37.093.314/0001-96	Safra Asset	3.870.175	80,74%
SAFRA BRF PREV FIRF CP		60.185.164/0001-62	Safra Asset	59.903	1,25%
BRADERCO BRFPREV RESP LIMITADA FIF RENDA FIXA CRÉDITO PRIVADO		21.321.600/0001-21	Braderco Asset	103.755	2,16%
TOTAL SEGMENTO DE RENDA VARIÁVEL				102.004	2,13%
CARTEIRA PRÓPRIA				102.004	2,13%
MBRF3		10.406.511/0001-61	BRF Previdência	102.004	2,13%
TOTAL SEGMENTO INVESTIMENTOS NO EXTERIOR				212.309	4,43%
BB SCHRODER INVESTIMENTO NO EXTERIOR FI MULTIMERCADO		17.431.816/0001-72	BB Asset	100.494	2,10%
BRF PREV FOF INVESTIMENTO NO EXTERIOR FI MULTIMERCADO		50.927.335/0001-28	Schroder Invest.	111.815	2,33%
				4.793.570	100,00%

GLOSSÁRIO

Inflação: A inflação é o aumento dos preços de bens e serviços. Na prática, isso significa que o dinheiro perde valor com o passar do tempo.

Meta de rentabilidade: Entende-se como meta de rentabilidade o índice que reflete a expectativa de rentabilidade de médio e longo prazos dos investimentos realizados em cada um dos segmentos – rentabilidade esta que tende a apresentar menor volatilidade e maior aderência aos objetivos do Plano.

Meta Atuarial: Parâmetro para retorno de investimentos da Entidade.

Alocação de investimentos: Percentual de alocação dos recursos no plano, por segmento, no último dia de referência.

Marcação a Mercado: É a forma de precificação do valor justo pelo mercado de um título público e/ou privado em uma data de interesse de venda do título antes do seu vencimento, ou seja, a obtenção do seu valor pelo qual será negociado no mercado.

Marcação na Curva: É a forma de precificação utilizada pelo investidor que pretende manter seus títulos até a data do seu vencimento. Nesse caso, independente das condições de mercado, a marcação na curva apresentará a rentabilidade contratada na compra do título.



WHATSAPP: (11) 96325.9487

EMAIL: atendimento@brfprevidencia.com.br

CENTRAL: 0800 702 4422

