



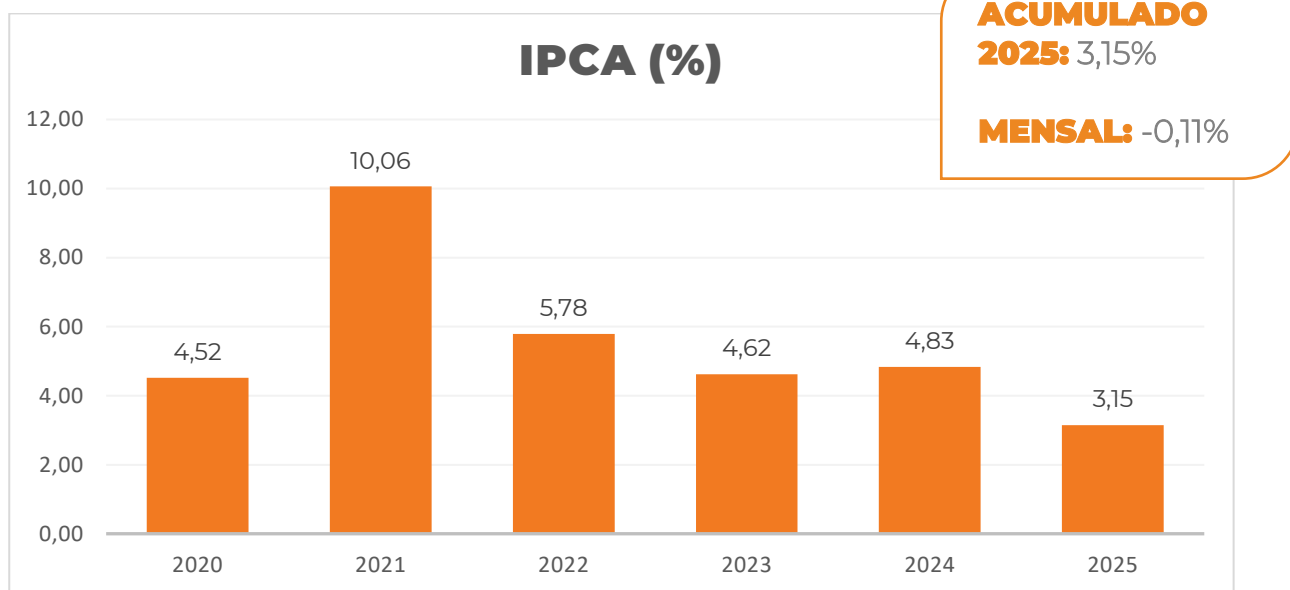
# RELATÓRIO DE **INVESTIMENTOS**

AGOSTO / 2025



# INDICADORES ECONÔMICOS

**IPCA:** Índice de inflação que mede a variação de preço dos itens que mais impactam o custo de vida das famílias que ganham entre 1 e 40 salários-mínimos.



O IPCA tem um total de 9 grupos: Alimentação e Bebidas, Habitação, Artigos de Residência, Vestuário, Transportes, Saúde e Cuidados Especiais, Despesas Pessoais, Educação e Comunicação.

Itens do IPCA que tiveram maior peso e maior variação no mês:

**Maior PESO na renda das Famílias**



**21,74%**

Alimentação e Bebidas



**Maior VARIAÇÃO**

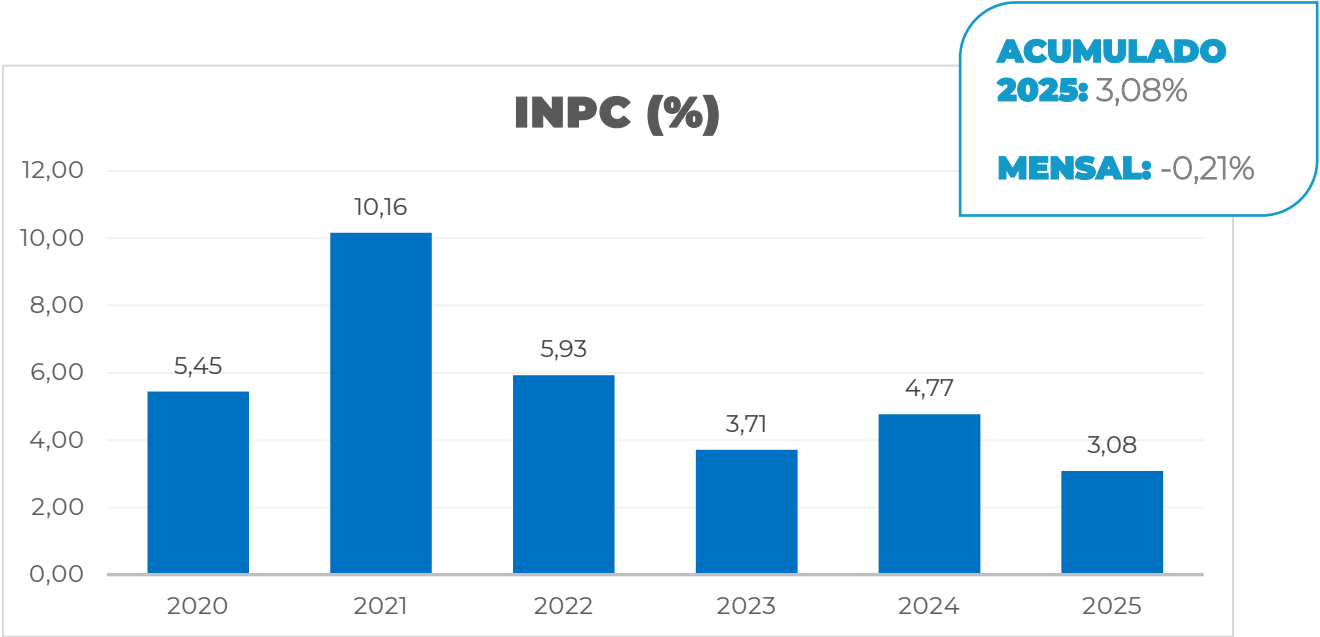


**0,75%**

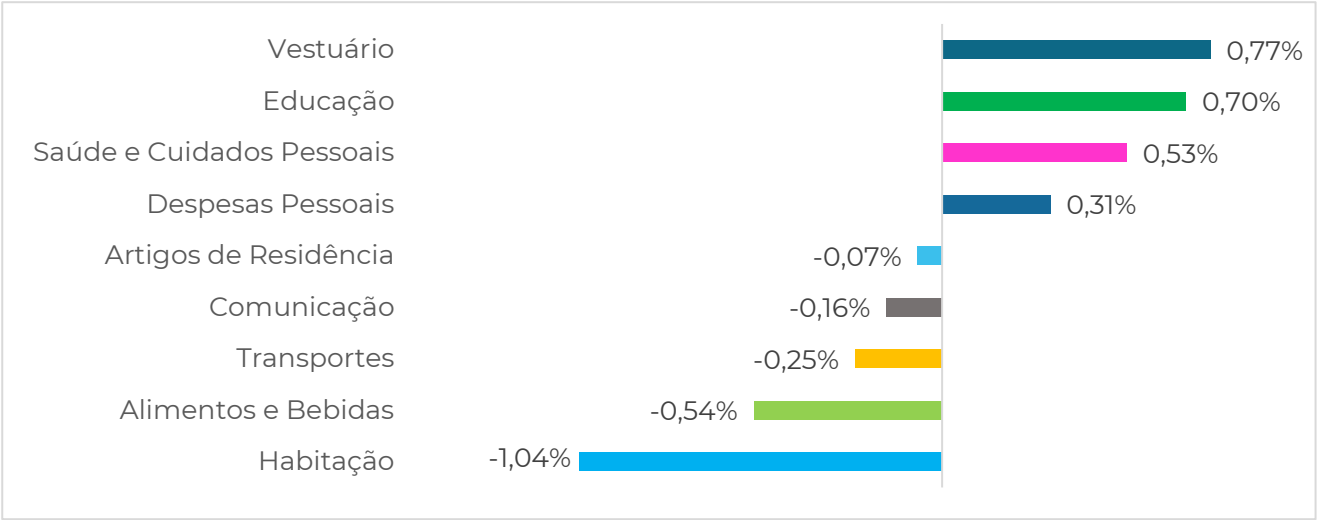
Educação



**INPC:** Índice de inflação que mede a variação de preço dos itens que mais impactam o custo de vida das famílias que ganham entre 1 e 5 salários-mínimos.



Itens que compõem o INPC e suas respectivas variações no mês de agosto/2025.



# CENÁRIO ECONÔMICO

---

**BRASIL** - A elevação da SELIC a 15% — próxima ao recorde histórico de 15,25% registrado em julho de 2006 — tem se refletido em desaceleração da atividade desde o segundo trimestre, conforme reportado por empresas listadas em Bolsa nos anúncios daquele período. Esses indicadores permitem projetar a queda das taxas de juros até o fim de 2025, ou, no mais tardar, início de 2026, em linha com o movimento nas principais economias globais.

Esse cenário pode abrir espaço para maior atratividade dos ativos de risco. No entanto, o ambiente político tenso, com baixa perspectiva de melhora no próximo ano em razão das eleições, exige cautela. Assim, o horizonte de investimento tende a favorecer a renda fixa atrelada à inflação, enquanto a confiança no direcionamento de investimentos mais suscetíveis à política econômica permanece limitada.

**MUNDO** - O cenário internacional segue dominado pelas disputas comerciais decorrentes das tarifas de importação impostas pelos Estados Unidos. No entanto, a elevação das tarifas e as medidas de repressão à comunidade imigrante dos EUA, tem gerado efeitos ambíguos: de um lado, pressão inflacionária; de outro, impactos negativos sobre o ambiente de negócios e, na margem, sobre a criação de vagas de emprego. Esse quadro levou o presidente do Fed a sinalizar queda na taxa de juros nos próximos meses.

A importância dos juros na maior economia do mundo é determinante, pois suas decisões influenciam diretamente as taxas globais e, portanto, a atividade econômica em escala mundial. Apesar dos potenciais conflitos geopolíticos no Oriente Médio e da eventual pressão altista sobre o preço do petróleo, prevalece a tendência de queda dos juros globais. Esse movimento é sustentado pelo fato de que Europa e China já reduziram seus juros e apresentam sinais de desaceleração da atividade econômica.

# RESULTADOS DOS PLANOS

PLANO/META	ago/25	2025	12 MESES	24 MESES	36 MESES
<b>F A F (%)</b>	<b>0,70</b>	<b>6,52</b>	<b>7,91</b>	<b>22,22</b>	<b>32,14</b>
Meta (INPC + 5,00 % a.a.)	0,20	6,45	10,27	19,93	30,60

PLANO/META	ago/25	2025	12 MESES	24 MESES	36 MESES
<b>II ( B D ) (%)</b>	<b>0,46</b>	<b>6,16</b>	<b>6,68</b>	<b>17,70</b>	<b>30,10</b>
Meta (IPCA + 5,00 % a.a.)	0,30	6,52	10,35	20,63	32,06

PLANO/META	ago/25	2025	12 MESES	24 MESES	36 MESES
<b>II ( C D ) (%)</b>	<b>0,66</b>	<b>6,81</b>	<b>5,37</b>	<b>17,99</b>	<b>28,93</b>
Meta (IPCA + 5,00 % a.a.)	0,30	6,52	10,35	20,63	32,06

PLANO/META	ago/25	2025	12 MESES	24 MESES	36 MESES
<b>III (%)</b>	<b>0,72</b>	<b>7,00</b>	<b>5,99</b>	<b>18,43</b>	<b>29,94</b>
Meta (IPCA + 5,00 % a.a.)	0,30	6,52	10,35	20,63	32,06

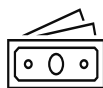
PLANO/META	ago/25	2025	12 MESES	24 MESES	36 MESES
<b>F A M Í L I A (%)</b>	<b>0,94</b>	<b>6,85</b>	<b>10,34</b>	<b>24,70</b>	<b>39,85</b>
Meta (103 % do CDI)	1,20	9,31	13,56	27,64	46,79

# SEGMENTOS DA CARTEIRA DE INVESTIMENTOS



## Renda Fixa

Títulos Públicos e Privados



## Operações com Participantes

Empréstimos



## Renda Variável

Ações e Fundos de Ações



## Imobiliário

Locação imóveis e Fundos Imobiliários



## Investimentos Estruturado

Fundos de Investimentos Multimercado e de Participações



## Investimentos Exterior

Fundos de Investimentos em Ações de Empresas negociadas em bolsas de valores externas

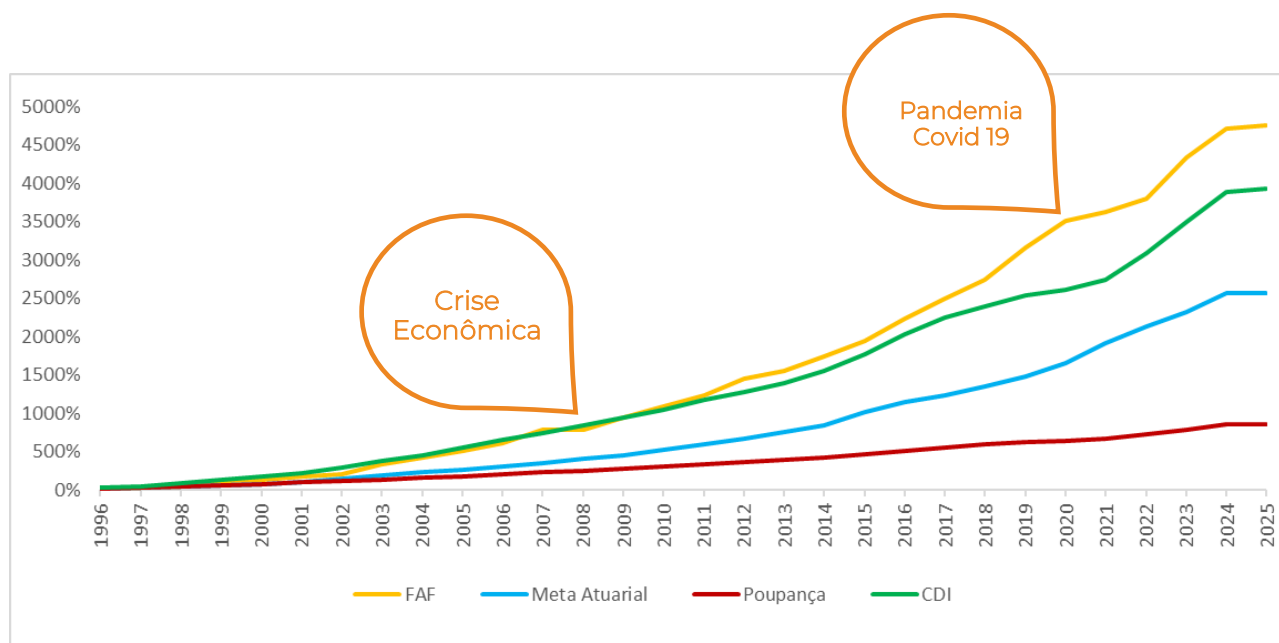
Segmentos	Plano FAF %		Plano II BD %		Plano II CD %		Plano III %		Plano Família %	
	Mês	Ano	Mês	Ano	Mês	Ano	Mês	Ano	Mês	Ano
Renda Fixa	0,61	7,69	0,58	7,80	0,89	8,35	0,89	8,70	1,15	9,10
Renda Variável	3,45	-7,30	3,21	-9,91	3,47	-7,71	3,37	-7,37	2,89	-13,54
Investimentos Estruturados	-4,37	1,39	-	-	-0,04	10,95	0,02	8,07	-	,
Investimentos Exterior	-2,43	-5,52	-2,39	-5,71	-2,54	-3,68	-2,56	-3,43	-2,61	-2,70
Imobiliário	0,73	5,99	-	-	-	-	-	-	-	-
Operações com Participantes	0,85	8,51	-	-	0,82	7,40	0,82	8,18	-	-

# RENTABILIDADE ACUMULADA INÍCIO DO PLANO

## 1. PLANO FAF

Meta atuarial: INPC + 5,00% a.a.

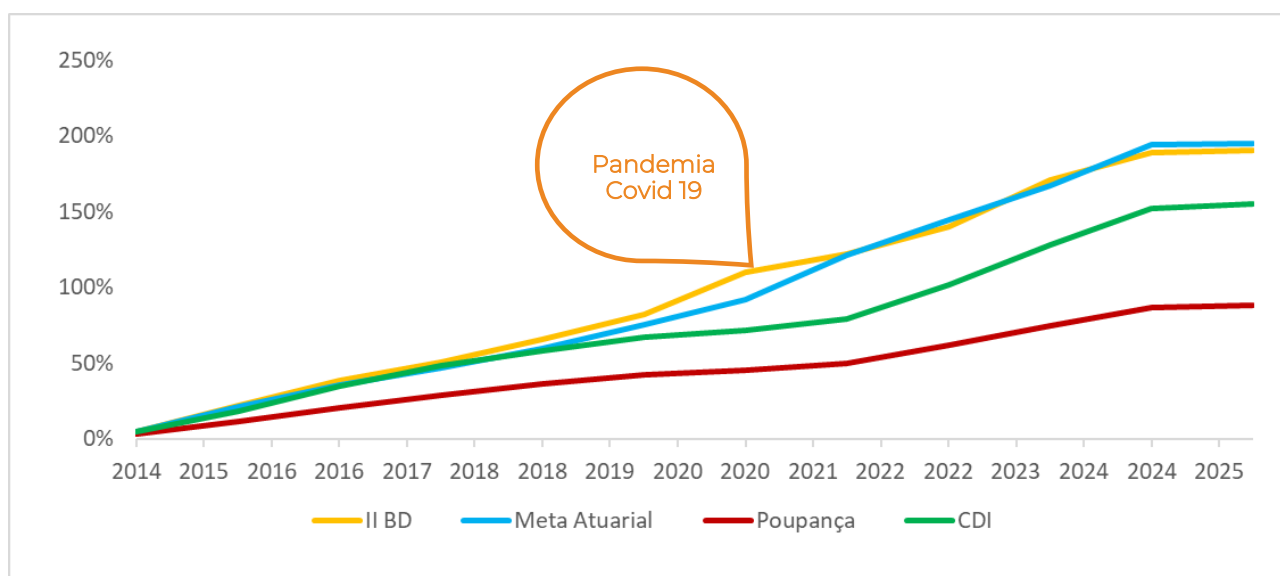
Agosto/2025



## 2. PLANO II BD

Meta atuarial IPCA + 5,00% a.a.

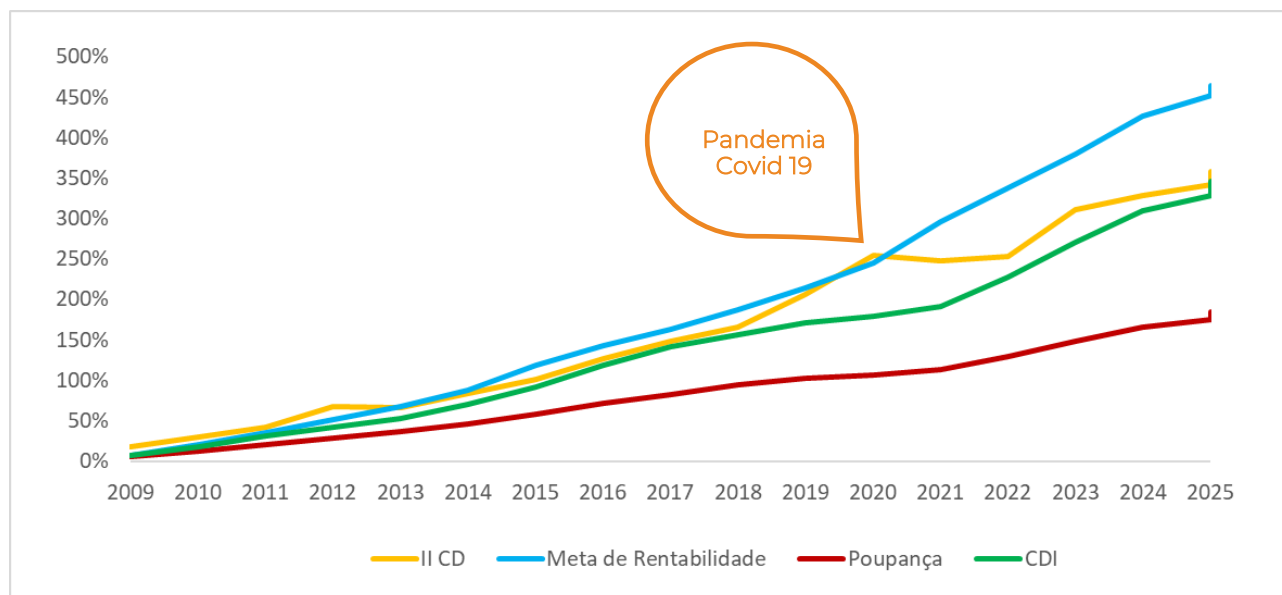
Agosto/2025



### 3. PLANO II CD

Meta de rentabilidade: IPCA + 5,00% a.a.

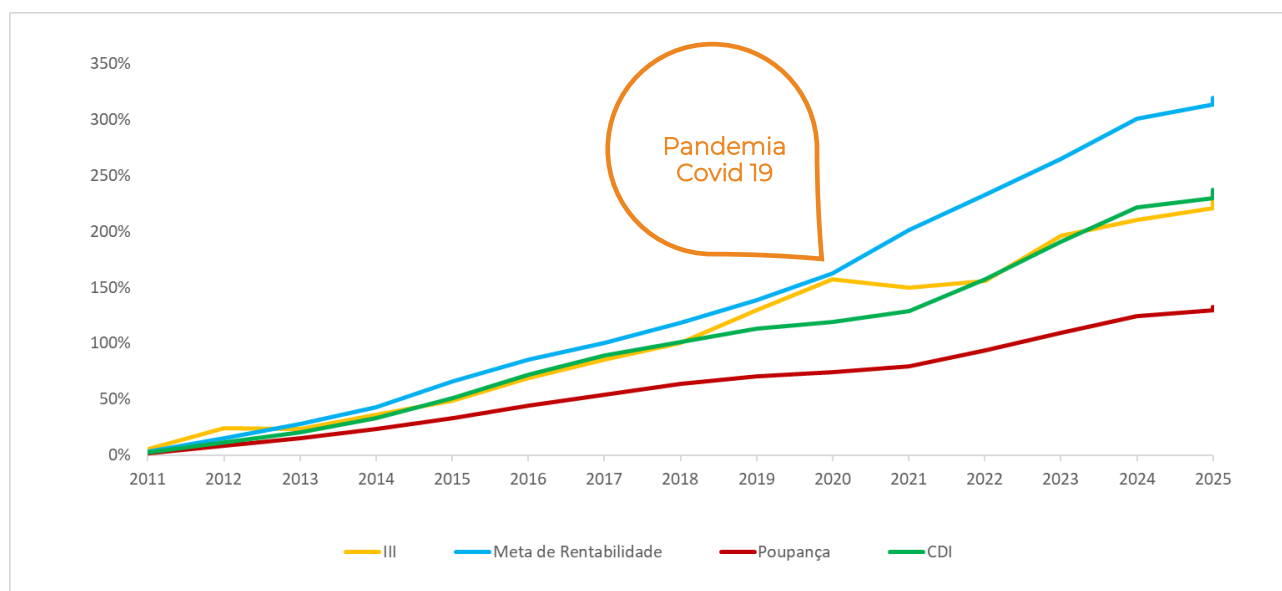
Agosto/2025



### 4. PLANO III

Meta de rentabilidade: IPCA + 5,00% a.a.

Agosto/2025

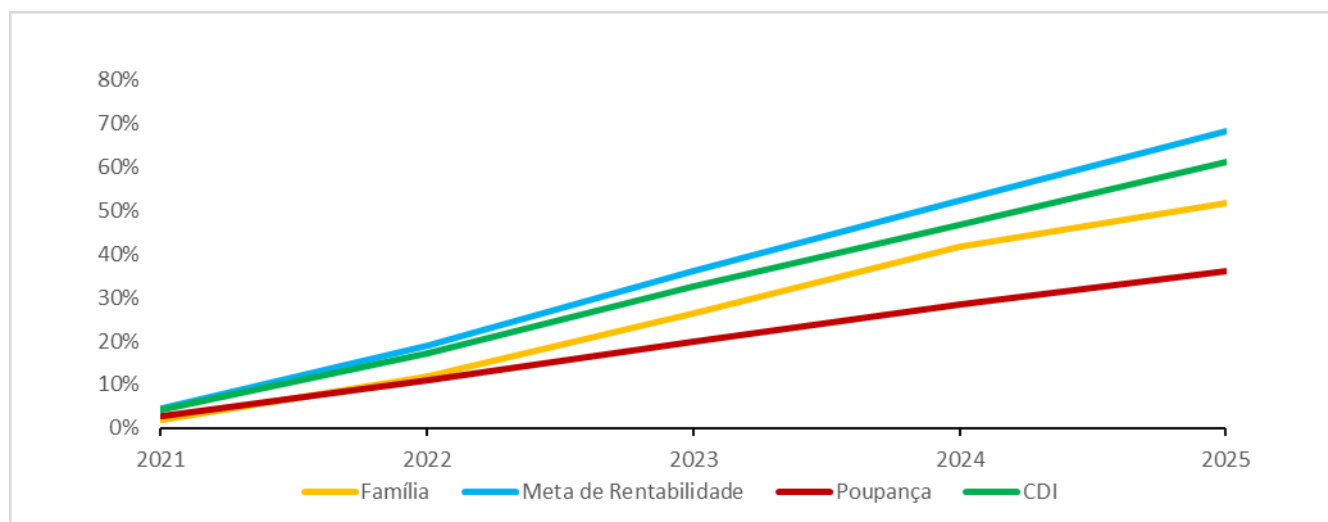




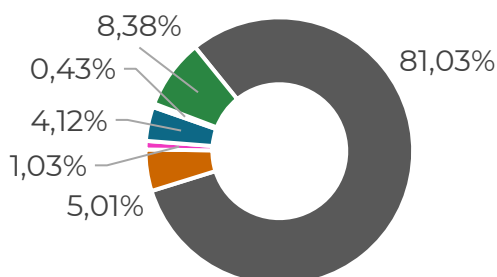
## 5. PLANO FAMÍLIA

Meta de rentabilidade: 103% CDI

Agosto/2025

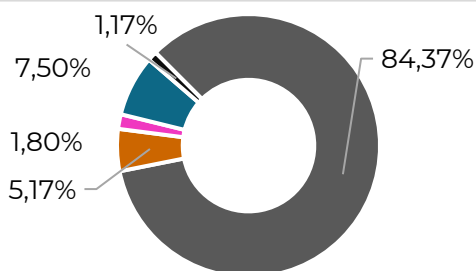


# DISTRIBUIÇÃO DA CARTEIRA DE INVESTIMENTOS



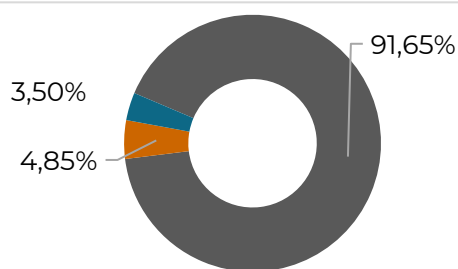
## Plano FAF

- Renda Fixa
- Renda Variável
- Investimentos Estruturados
- Investimentos Exterior
- Operações com Participantes
- Imobiliário



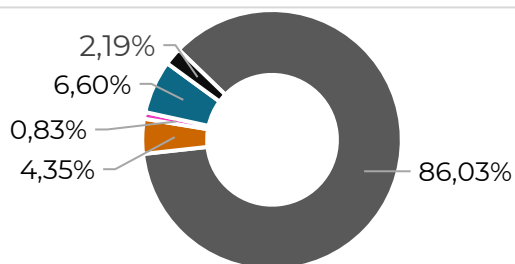
## Plano II CD

- Renda Fixa
- Renda Variável
- Investimentos Estruturados
- Investimentos Exterior
- Operações com Participantes



## Plano II BD

- Renda Fixa
- Renda Variável
- Investimentos Exterior



## Plano III

- Renda Fixa
- Renda Variável
- Investimentos Estruturados
- Investimentos Exterior
- Operações com Participantes



## Plano FAMÍLIA

- Renda Fixa
- Renda Variável
- Investimentos Exterior

# ALOCAÇÃO DA CARTEIRA DE INVESTIMENTOS

ATIVO	PLANO FAF	CNPJ	GESTORES	R\$	%
TOTAL SEGMENTO DE RENDA FIXA				3.179.255.250	81,03%
CARTEIRA PRÓPRIA				2.761.551.826	70,38%
NTN-B (Marcado na Curva)			BRF Previdência	2.025.456.715	51,62%
NTN-B (Marcado a Mercado)			BRF Previdência	656.738.995	16,74%
DEBÊNTURE BRF			BRF Previdência	32.955.693	0,84%
FIDC II BRF			BRF Previdência	46.400.422	1,18%
TOTAL FUNDOS DE INVESTIMENTO RENDA FIXA				417.703.423	10,65%
ITAÚ INSTITUCIONAL RESP LIMITADA FIF RENDA FIXA REFERENCIADO DI	00.832.435/0001-00		Itaú Asset	2.487.740	0,06%
SAFRA SOBERANO REGIME PRÓPRIO II RESP LIMITADA FIF CIC RENDA FIXA REFERENCIADO	37.093.314/0001-96		Safra Asset	141.942.526	3,62%
BRADESCO BRFPREV RESP LIMITADA FIF RENDA FIXA CRÉDITO PRIVADO	21.321.600/0001-21		Bradesco Asset	165.288.497	4,21%
SAFRA BRF PREV FIRF CP	60.185.164/0001-62		Safra Asset	54.515.459	1,39%
BRF PREV INSTITUCIONAL FI MULTIMERCADO CRÉDITO PRIVADO	03.162.048/0001-94		Western Asset	53.469.202	1,36%
TOTAL SEGMENTO DE RENDA VARIÁVEL				196.457.543	5,01%
CARTEIRA PRÓPRIA				164.395.230	4,19%
BRFS3	01.838.723/0001-27		BRF Previdência	164.395.230	4,19%
TOTAL FUNDOS DE INVESTIMENTO EM RENDA VARIÁVEL				32.062.313	0,82%
BRADESCO SALUBRE FI AÇÕES	03.833.841/0001-78		Bradesco Asset	32.062.313	0,82%
TOTAL SEGMENTO INVESTIMENTOS ESTRUTURADOS				40.444.464	1,03%
TOTAL FUNDOS DE INVESTIMENTO EM PARTICIPAÇÕES				40.444.464	1,03%
LACAN FLORESTAL III FEEDER FIP MULTIESTRATÉGIA	32.527.734/0001-10		Lacan Investimentos	14.155.269	0,36%
PÁTRIA BRASIL III FICFIP INFRAESTRUTURA	17.870.798/0001-25		Pátria Investimentos	5.139.735	0,13%
FUNDO BRASIL DE INTERNACIONALIZAÇÃO DE EMPRESAS II FIP MULTIESTRATÉGIA	10.979.378/0001-32		Pátria Investimentos	3.195.052	0,08%
BTG PACTUAL II FICFIP INFRAESTRUTURA	14.584.094/0001-06		BTG Pactual Gestora	134.580	0,00%
SIGNAL CAPITAL FUNDO DE FUNDOS II FIP MULTIESTRATÉGIA	23.738.050/0001-76		Signal Capital	5.951.790	0,15%
KINEA PRIVATE EQUITY IV FEEDER INSTITUCIONAL II FIP MULTIESTRATÉGIA	28.849.618/0001-40		Kinea Investimentos	10.001.791	0,25%
KINEA PRIVATE EQUITY II FIP MULTIESTRATÉGIA	15.039.162/0001-00		Kinea Investimentos	1.866.246	0,05%
TOTAL SEGMENTO INVESTIMENTOS NO EXTERIOR				161.624.120	4,12%
BB SCHRODER INVESTIMENTO NO EXTERIOR FI MULTIMERCADO	17.431.816/0001-72		BB Asset	12.158.793	0,31%
BRF PREV FOF INVESTIMENTO NO EXTERIOR FI MULTIMERCADO	50.927.335/0001-28		Schroder Invest.	149.465.327	3,81%
TOTAL SEGMENTO IMOBILIÁRIO				328.823.000	8,38%
CARTEIRA PRÓPRIA				328.823.000	8,38%
IMÓVEIS			BRF Previdência	328.823.000	8,38%
TOTAL OPERAÇÕES COM PARTICIPANTES				17.056.027	0,43%
				3.923.660.404	100,00%

		PLANO II BD			
ATIVO	CNPJ	GESTORES	R\$	%	
<b>TOTAL SEGMENTO DE RENDA FIXA</b>			<b>20.623.649</b>	<b>91,65%</b>	
<b>CARTEIRA PRÓPRIA</b>			<b>19.096.958</b>	<b>84,87%</b>	
NTN-B (Mercado na Curva)		BRF Previdência	14.614.781	64,95%	
NTN-B (Mercado a Mercado)		BRF Previdência	4.117.565	18,30%	
DEBÊNTURE BRF		BRF Previdência	141.203	0,63%	
FIDC II BRF		BRF Previdência	223.409	0,99%	
<b>TOTAL FUNDOS DE INVESTIMENTO RENDA FIXA</b>			<b>1.526.690</b>	<b>6,78%</b>	
ITAÚ INSTITUCIONAL RESP LIMITADA FIF RENDA FIXA REFERENCIADO DI	00.832.435/0001-00	Itaú Asset	77.877	0,35%	
SAFRA SOBERANO REGIME PRÓPRIO II RESP LIMITADA FIF CIC RENDA FIXA REFERENCIAD	37.093.314/0001-96	Safr	961.096	4,27%	
SAFRA BRF PREV FIRF CP	60.185.164/0001-62	Safr	311.817	1,39%	
BRADERCO BRFPREV RESP LIMITADA FIF RENDA FIXA CRÉDITO PRIVADO	21.321.600/0001-21	Braderco Asset	82.754	0,37%	
BRF PREV INSTITUCIONAL FI MULTIMERCADO CRÉDITO PRIVADO	03.162.048/0001-94	Western Asset	93.147	0,41%	
<b>TOTAL SEGMENTO DE RENDA VARIÁVEL</b>			<b>1.091.511</b>	<b>4,85%</b>	
<b>CARTEIRA PRÓPRIA</b>			<b>989.229</b>	<b>4,40%</b>	
BRFS3		BRF Previdência	989.229	4,40%	
<b>TOTAL FUNDOS DE INVESTIMENTO EM RENDA VARIÁVEL</b>			<b>102.281</b>	<b>0,45%</b>	
BRADERCO SALUBRE FI AÇÕES	03.833.841/0001-78	Braderco Asset	102.281	0,45%	
<b>TOTAL SEGMENTO INVESTIMENTOS NO EXTERIOR</b>			<b>786.584</b>	<b>3,50%</b>	
BRF PREV FOF INVESTIMENTO NO EXTERIOR FI MULTIMERCADO	50.927.335/0001-28	Schroder Invest.	786.584	3,50%	
			<b>22.501.743</b>	<b>100,00%</b>	

ATIVO		PLANO II CD	CNPJ	GESTORES	R\$	%
TOTAL SEGMENTO DE RENDA FIXA					301.145.673	84,37%
CARTEIRA PRÓPRIA					177.147.700	49,63%
NTN-B (Marcado a Mercado)				BRF Previdência	98.741.510	27,66%
NTN-B (Marcado na Curva)				BRF Previdência	70.564.043	19,77%
DEBÊNTURE BRF				BRF Previdência	2.042.600	0,57%
FIDC II BRF				BRF Previdência	5.799.547	1,62%
TOTAL FUNDOS DE INVESTIMENTO RENDA FIXA					123.997.973	34,74%
ITAÚ INSTITUCIONAL RESP LIMITADA FIF RENDA FIXA REFERENCIADO DI		00.832.435/0001-00	Itaú Asset		37.493.665	10,50%
SAFRA SOBERANO REGIME PRÓPRIO II RESP LIMITADA FIF CIC RENDA FIXA REFERENCIADO		37.093.314/0001-96	Safrá Asset		62.239.882	17,44%
SAFRA BRF PREV FIRF CP		60.185.164/0001-62	Safrá Asset		5.044.291	1,41%
BRADESCO BRFPREV RESP LIMITADA FIF RENDA FIXA CRÉDITO PRIVADO		21.321.600/0001-21	Bradesco Asset		16.119.386	4,52%
BRF PREV INSTITUCIONAL FI MULTIMERCADO CRÉDITO PRIVADO		03.162.048/0001-94	Western Asset		3.100.749	0,87%
TOTAL SEGMENTO DE RENDA VARIÁVEL					18.462.369	5,17%
CARTEIRA PRÓPRIA					15.374.590	4,31%
BRFS3		01.838.723/0001-27	BRF Previdência		15.374.590	4,31%
TOTAL FUNDOS DE INVESTIMENTO EM RENDA VARIÁVEL					3.087.779	0,87%
BRADESCO SALUBRE FI AÇÕES		03.833.841/0001-78	Bradesco Asset		3.087.779	0,87%
TOTAL SEGMENTO INVESTIMENTO ESTRUTURADOS					6.411.439	1,80%
TOTAL FUNDOS DE INVESTIMENTO EM PARTICIPAÇÕES					6.411.439	1,80%
KINEA PRIVATE EQUITY IV FEEDER INSTITUCIONAL II FIP MULTIESTRATÉGIA		28.849.618/0001-40	Kinea Investimentos		1.250.224	0,35%
LACAN FLORESTAL III FEEDER FIP MULTIESTRATÉGIA		32.527.734/0001-10	Lacan Investimentos		2.780.499	0,78%
SIGNAL CAPITAL FUNDO DE FUNDOS II FIP MULTIESTRATÉGIA		23.738.050/0001-76	Signal Capital		2.380.716	0,67%
TOTAL SEGMENTO INVESTIMENTOS NO EXTERIOR					26.756.137	7,50%
BB SCHRODER INVESTIMENTO NO EXTERIOR FI MULTIMERCADO		17.431.816/0001-72	BB Asset		8.499.104	2,38%
BRF PREV FOF INVESTIMENTO NO EXTERIOR FI MULTIMERCADO		50.927.335/0001-28	Schroder Invest.		18.257.032	5,11%
TOTAL OPERAÇÕES COM PARTICIPANTES					4.163.013	1,17%
					356.938.631	100,00%

ATIVO	PLANO III	CNPJ	GESTORES	R\$	%
<b>TOTAL SEGMENTO DE RENDA FIXA</b>				<b>464.395.340</b>	<b>86,03%</b>
<b>CARTEIRA PRÓPRIA</b>				<b>262.964.468</b>	<b>48,72%</b>
NTN-B (Marcado a Mercado)			BRF Previdência	129.710.994	24,03%
NTN-B (Marcado na Curva)			BRF Previdência	122.460.406	22,69%
DEBÊNTURE BRF			BRF Previdência	2.762.458	0,51%
FIDC II BRF			BRF Previdência	8.030.609	1,49%
<b>TOTAL FUNDOS DE INVESTIMENTO RENDA FIXA</b>				<b>201.430.873</b>	<b>37,32%</b>
ITAÚ INSTITUCIONAL RESP LIMITADA FIF RENDA FIXA REFERENCIADO DI	00.832.435/0001-00	Itaú Asset		70.914.430	13,14%
SAFRA SOBERANO REGIME PRÓPRIO II RESP LIMITADA FIF CIC RENDA FIXA REFERENCIADO	37.093.314/0001-96	Safra Asset		95.112.408	17,62%
SAFRA BRF PREV FIRF CP	60.185.164/0001-62	Safra Asset		7.393.516	1,37%
BRADESCO BRFPREV RESP LIMITADA FIF RENDA FIXA CRÉDITO PRIVADO	21.321.600/0001-21	Bradesco Asset		23.062.120	4,27%
BRF PREV INSTITUCIONAL FI MULTIMERCADO CRÉDITO PRIVADO	03.162.048/0001-94	Western Asset		4.948.399	0,92%
<b>TOTAL SEGMENTO DE RENDA VARIÁVEL</b>				<b>23.495.152</b>	<b>4,35%</b>
<b>CARTEIRA PRÓPRIA</b>				<b>20.218.266</b>	<b>3,75%</b>
BRFS3	01.838.723/0001-27	BRF Previdência		20.218.266	3,75%
<b>TOTAL FUNDOS DE INVESTIMENTO EM RENDA VARIÁVEL</b>				<b>3.276.886</b>	<b>0,61%</b>
BRADESCO SALUBRE FI AÇÕES	03.833.841/0001-78	Bradesco Asset		3.276.886	0,61%
<b>TOTAL SEGMENTO INVESTIMENTOS ESTRUTURADOS</b>				<b>4.462.763</b>	<b>0,83%</b>
<b>TOTAL FUNDOS DE INVESTIMENTO EM PARTICIPAÇÕES</b>				<b>4.462.763</b>	<b>0,83%</b>
LACAN FLORESTAL III FEEDER FIP MULTIESTRATÉGIA	32.527.734/0001-10	Lacan Investimentos		2.022.181	0,37%
SIGNAL CAPITAL FUNDO DE FUNDOS II FIP MULTIESTRATÉGIA	23.738.050/0001-76	Signal Capital		1.190.358	0,22%
KINEA PRIVATE EQUITY IV FEEDER INSTITUCIONAL II FIP MULTIESTRATÉGIA	28.849.618/0001-40	Kinea Investimentos		1.250.224	0,23%
<b>TOTAL SEGMENTO INVESTIMENTOS NO EXTERIOR</b>				<b>35.650.738</b>	<b>6,60%</b>
BB SCHRODER INVESTIMENTO NO EXTERIOR FI MULTIMERCADO	17.431.816/0001-72	BB Asset		12.325.843	2,28%
BRF PREV FOF INVESTIMENTO NO EXTERIOR FI MULTIMERCADO	50.927.335/0001-28	Schroder Invest.		23.324.894	4,32%
<b>TOTAL OPERAÇÕES COM PARTICIPANTES</b>				<b>11.797.838</b>	<b>2,19%</b>
				<b>539.801.831</b>	<b>100,00%</b>



ATIVO	PLANO FAMILIA	CNPJ	GESTORES	R\$	%
TOTAL SEGMENTO DE RENDA FIXA				4.112.333	92,44%
TOTAL FUNDOS DE INVESTIMENTO RENDA FIXA				4.112.333	92,44%
ITAÚ INSTITUCIONAL RESP LIMITADA FIF RENDA FIXA REFERENCIADO DI		00.832.435/0001-00	Itaú Asset	1.899.516	42,70%
SAFRA SOBERANO REGIME PRÓPRIO II RESP LIMITADA FIF CIC RENDA FIXA REFERENCIADO		37.093.314/0001-96	Safra Asset	2.050.474	46,09%
SAFRA BRF PREV FIRF CP		60.185.164/0001-62	Safra Asset	57.916	1,30%
BRABESCO BRFPREV RESP LIMITADA FIF RENDA FIXA CRÉDITO PRIVADO		21.321.600/0001-21	Bradesco Asset	104.426	2,35%
TOTAL SEGMENTO DE RENDA VARIÁVEL				127.762	2,87%
CARTEIRA PRÓPRIA				127.762	2,87%
BRFS3		10.406.511/0001-61	BRF Previdência	127.762	2,87%
TOTAL SEGMENTO INVESTIMENTOS NO EXTERIOR				208.416	4,69%
BB SCHRODER INVESTIMENTO NO EXTERIOR FI MULTIMERCADO		17.431.816/0001-72	BB Asset	97.448	2,19%
BRF PREV FOF INVESTIMENTO NO EXTERIOR FI MULTIMERCADO		50.927.335/0001-28	Schroder Invest.	110.968	2,49%
				4.448.510	100,00%

# GLOSSÁRIO

---

**Inflação:** A inflação é o aumento dos preços de bens e serviços. Na prática, isso significa que o dinheiro perde valor com o passar do tempo.

**Meta de rentabilidade:** Entende-se como meta de rentabilidade o índice que reflete a expectativa de rentabilidade de médio e longo prazos dos investimentos realizados em cada um dos segmentos – rentabilidade esta que tende a apresentar menor volatilidade e maior aderência aos objetivos do Plano.

**Meta Atuarial:** Parâmetro para retorno de investimentos da Entidade.

**Alocação de investimentos:** Percentual de alocação dos recursos no plano, por segmento, no último dia de referência.

**Marcação a Mercado:** É a forma de precificação do valor justo pelo mercado de um título público e/ou privado em uma data de interesse de venda do título antes do seu vencimento, ou seja, a obtenção do seu valor pelo qual será negociado no mercado.

**Marcação na Curva:** É a forma de precificação utilizada pelo investidor que pretende manter seus títulos até a data do seu vencimento. Nesse caso, independente das condições de mercado, a marcação na curva apresentará a rentabilidade contratada na compra do título.





**WHATSAPP:** (11) 96325.9487

**EMAIL:** [atendimento@brfprevidencia.com.br](mailto:atendimento@brfprevidencia.com.br)

**CENTRAL:** 0800 702 4422

