



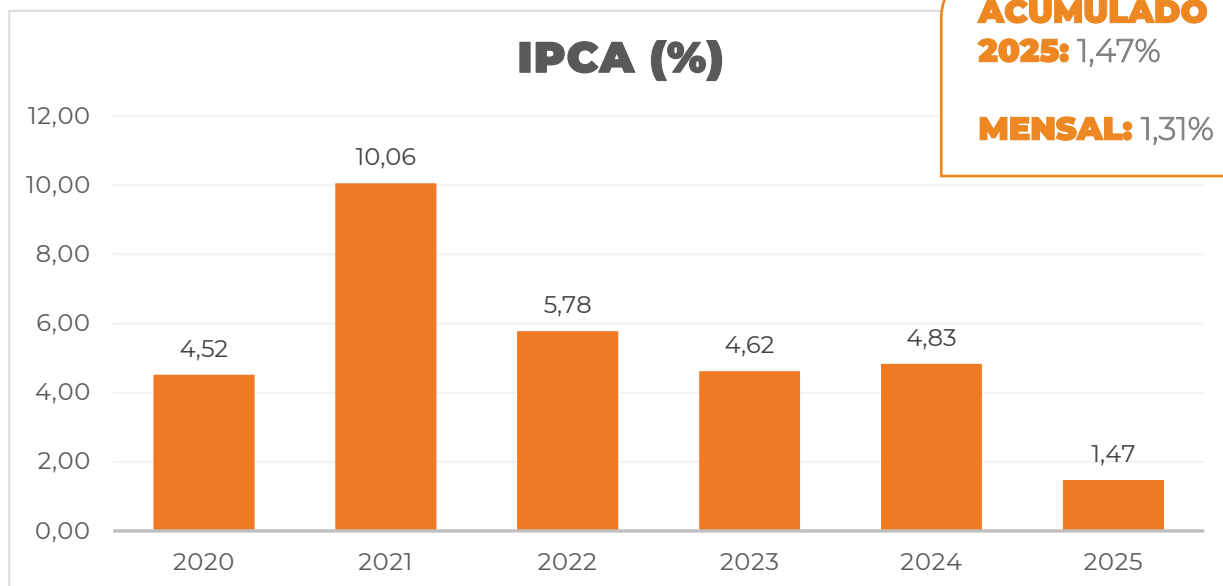
# RELATÓRIO DE **INVESTIMENTOS**

FEVEREIRO / 2025



# INDICADORES ECONÔMICOS

**IPCA:** Índice de inflação que mede a variação de preço dos itens que mais impactam o custo de vida das famílias que ganham entre 1 e 40 salários-mínimos.



O IPCA tem um total de 9 grupos: Alimentação e Bebidas, Habitação, Artigos de Residência, Vestuário, Transportes, Saúde e Cuidados Especiais, Despesas Pessoais, Educação e Comunicação.

Itens do IPCA que tiveram maior peso e maior variação no mês:

**Maior PESO na renda das Famílias**



**4,45%**  
Educação



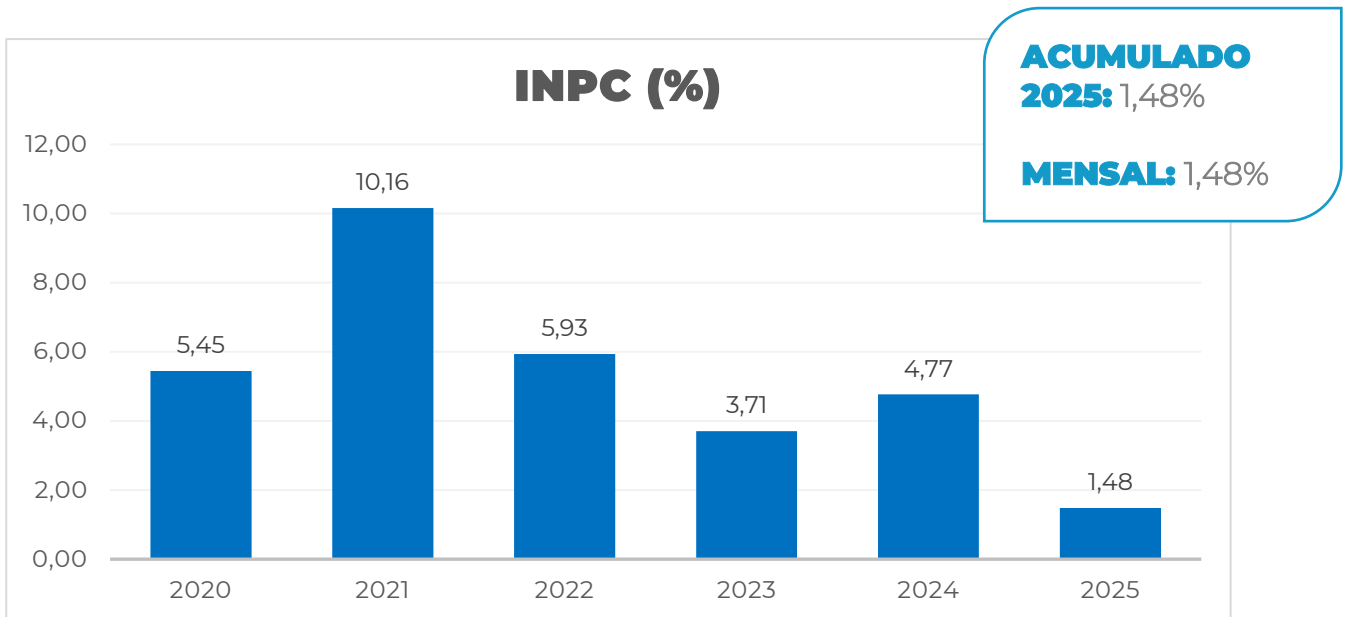
**Maior VARIAÇÃO**



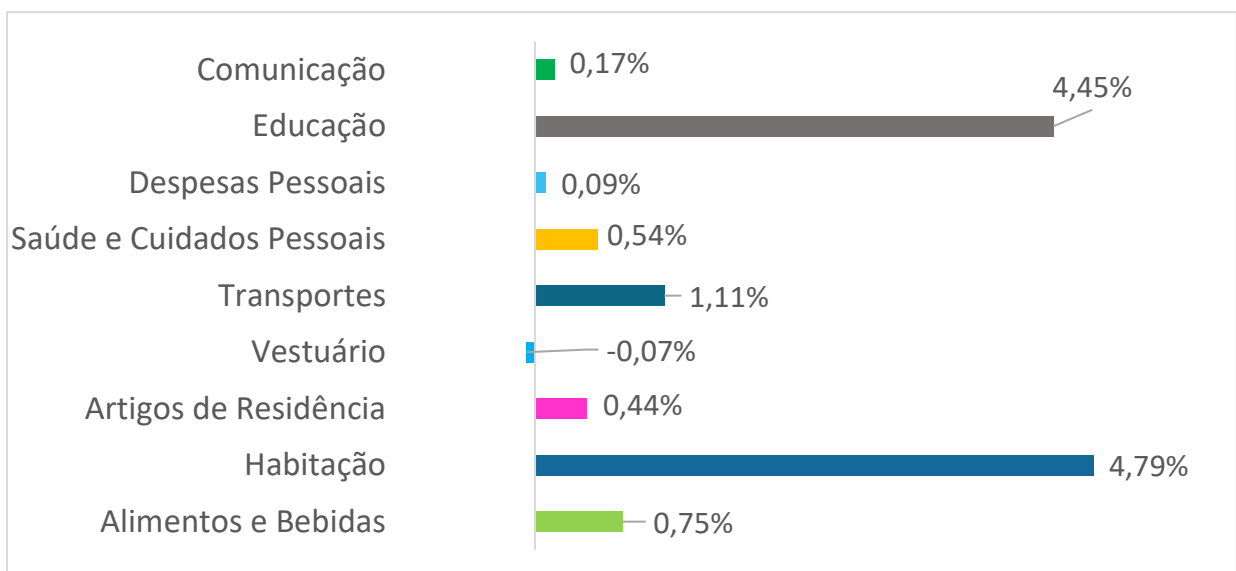
**4,79%**  
Habitação



**INPC:** Índice de inflação que mede a variação de preço dos itens que mais impactam o custo de vida das famílias que ganham entre 1 e 5 salários-mínimos.



Itens que compõem o INPC e suas respectivas variações no mês de fevereiro/2025.



# CENÁRIO ECONÔMICO

---

**BRASIL** - A economia mostra sinais de desaceleração gradual, com o desemprego estabilizado em níveis baixos e a criação de vagas formais superando expectativas. A inflação geral ficou abaixo do esperado, mas a inflação de serviços permanece alta. Politicamente, a popularidade do presidente Lula caiu devido ao aumento dos preços dos alimentos e à crise do PIX. Para melhorar a situação, o governo aposta em medidas como crédito consignado privado, liberação do FGTS e isenção do imposto de renda até 5 mil reais, contrariando a política de juros do Banco Central. A reforma ministerial permanece focada no PT, com a nomeação de Gleisi Hoffmann para a Secretaria de Relações Institucionais. A atenção está voltada para a inflação, emprego, expectativas de inflação, discussões fiscais e a desaceleração da atividade econômica.

**MUNDO** - Em fevereiro, Donald Trump iniciou seu mandato com uma agenda econômica e geopolítica agressiva, impondo tarifas a países como Canadá, México e China, além de produtos como etanol, aço e alumínio. A administração americana sinalizou uma postura mais transacional, reduzindo apoio incondicional a acordos estratégicos como a OTAN. Em resposta, a União Europeia, especialmente a Alemanha, flexibilizou regras fiscais para aumentar gastos em defesa e infraestrutura. Nos EUA, a política tarifária e ações para conter o gasto público geraram incertezas, enquanto dados econômicos fracos sugerem menor dinamismo. Na Zona do Euro, o BCE cortou a taxa básica e manteve uma política monetária menos restritiva, refletindo a incerteza econômica.

# RESULTADOS DOS PLANOS

PLANO/META	fev/25	2025	12 MESES	24 MESES	36 MESES
<b>F A F (%)</b>	<b>0,14</b>	<b>0,41</b>	<b>7,70</b>	<b>23,83</b>	<b>29,30</b>
Meta (INPC + 5,00 % a.a.)	1,87	2,31	10,09	20,08	33,05

PLANO/META	fev/25	2025	12 MESES	24 MESES	36 MESES
<b>II ( B D ) (%)</b>	<b>0,12</b>	<b>0,25</b>	<b>5,97</b>	<b>19,36</b>	<b>29,22</b>
Meta (IPCA + 5,00 % a.a.)	1,70	2,30	10,29	21,03	34,27

PLANO/META	fev/25	2025	12 MESES	24 MESES	36 MESES
<b>II ( C D ) (%)</b>	<b>-0,12</b>	<b>-0,24</b>	<b>3,53</b>	<b>21,00</b>	<b>23,46</b>
Meta (IPCA + 5,00 % a.a.)	1,70	2,30	10,29	21,03	34,27

PLANO/META	fev/25	2025	12 MESES	24 MESES	36 MESES
<b>III (%)</b>	<b>-0,02</b>	<b>0,09</b>	<b>4,50</b>	<b>21,68</b>	<b>24,92</b>
Meta (IPCA + 5,00 % a.a.)	1,70	2,30	10,29	21,03	34,27

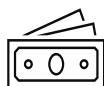
PLANO/META	fev/25	2025	12 MESES	24 MESES	36 MESES
<b>F A M Í L I A (%)</b>	<b>0,25</b>	<b>0,48</b>	<b>11,07</b>	<b>24,86</b>	<b>38,72</b>
Meta (103 % do CDI)	1,02	2,07	11,38	26,13	43,11

# SEGMENTOS DA CARTEIRA DE INVESTIMENTOS



## Renda Fixa

Títulos Públicos e Privados



## Operações com Participantes

Empréstimos



## Renda Variável

Ações e Fundos de Ações



## Imobiliário

Locação imóveis e Fundos Imobiliários



### Investimentos Estruturado

Fundos de Investimentos Multimercado e de Participações



### Investimentos Exterior

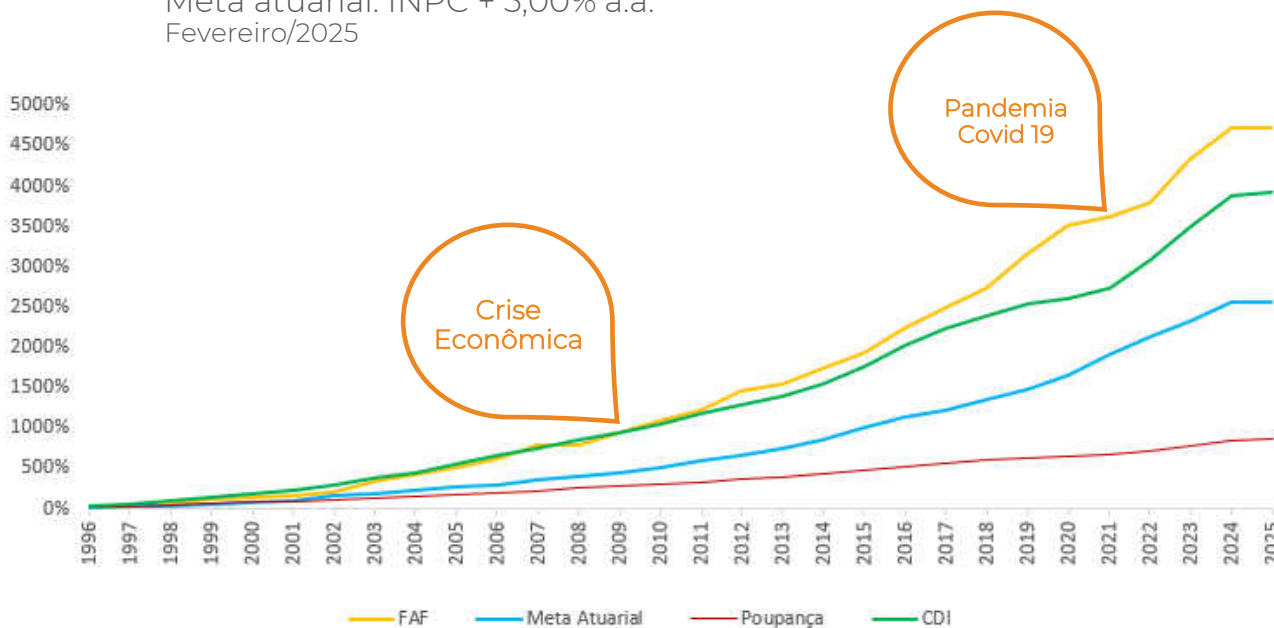
Fundos de Investimentos em Ações de Empresas negociadas em bolsas de valores externas

Segmentos	Plano FAF %		Plano II BD %		Plano II CD %		Plano III %		Plano Família %	
	Mês	Ano	Mês	Ano	Mês	Ano	Mês	Ano	Mês	Ano
Renda Fixa	0,99	2,01	0,99	1,87	0,75	1,58	0,80	1,83	1,00	2,07
Renda Variável	-13,95	-19,82	-14,45	-21,81	-13,84	-20,16	-13,73	-19,82	-16,32	-24,80
Investimentos Estruturados	1,82	2,83	-	-	3,26	4,38	4,02	4,83	-	-
Investimentos Exterior	0,83	-2,13	0,81	-2,05	0,16	-2,16	0,09	-2,20	-0,19	-2,21
Imobiliário	0,73	1,46	-	-	-	-	-	-	-	-
Operações com Participantes	1,02	1,89	-	-	1,06	2,00	1,05	2,01	-	-

# RENTABILIDADE ACUMULADA INÍCIO DO PLANO

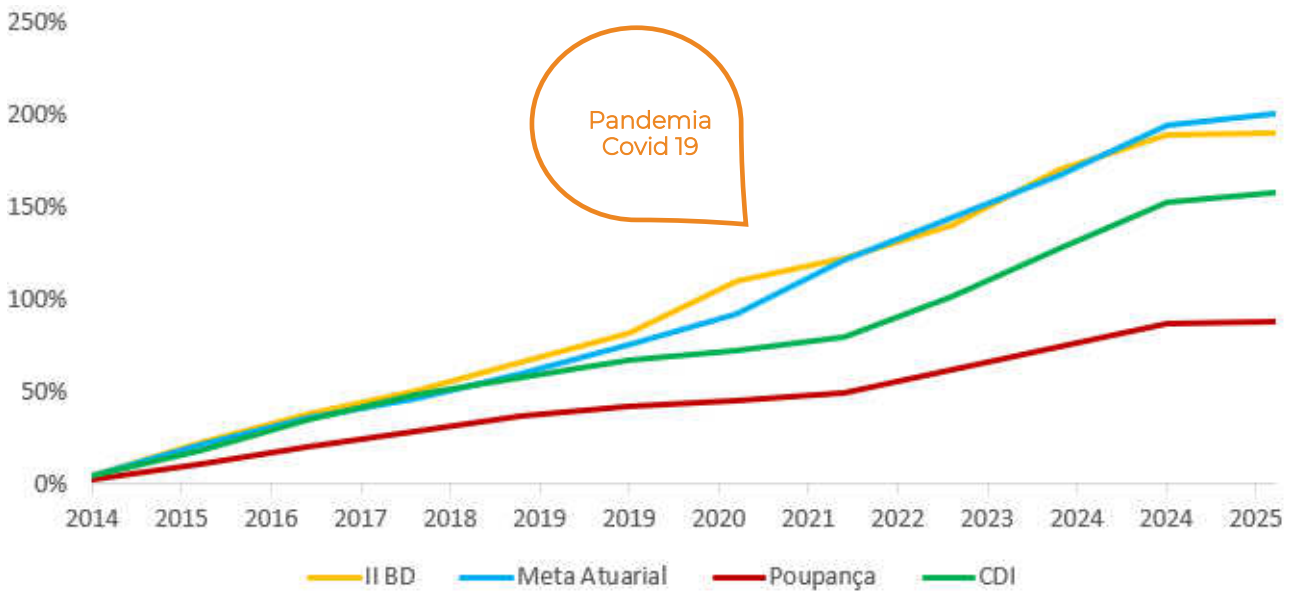
## 1. PLANO FAF

Meta atuarial: INPC + 5,00% a.a.  
Fevereiro/2025



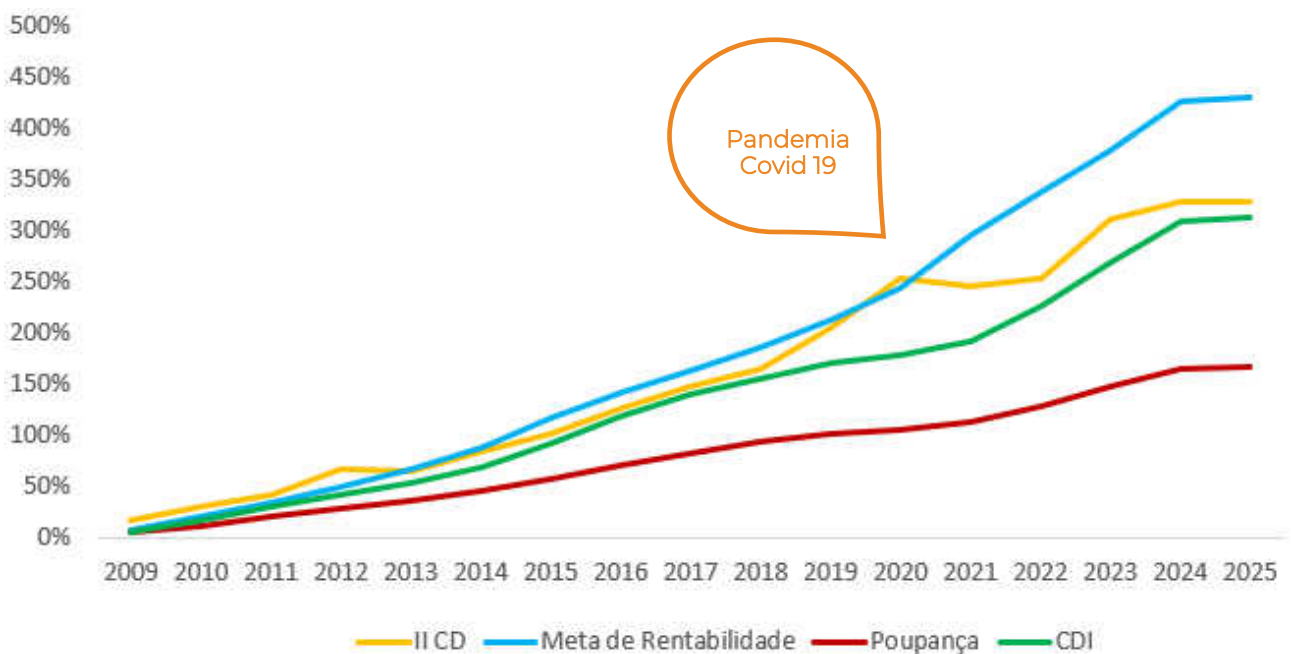
## 2. PLANO II BD

Meta atuarial IPCA + 5,00% a.a.  
Fevereiro/2025



## 3. PLANO II CD

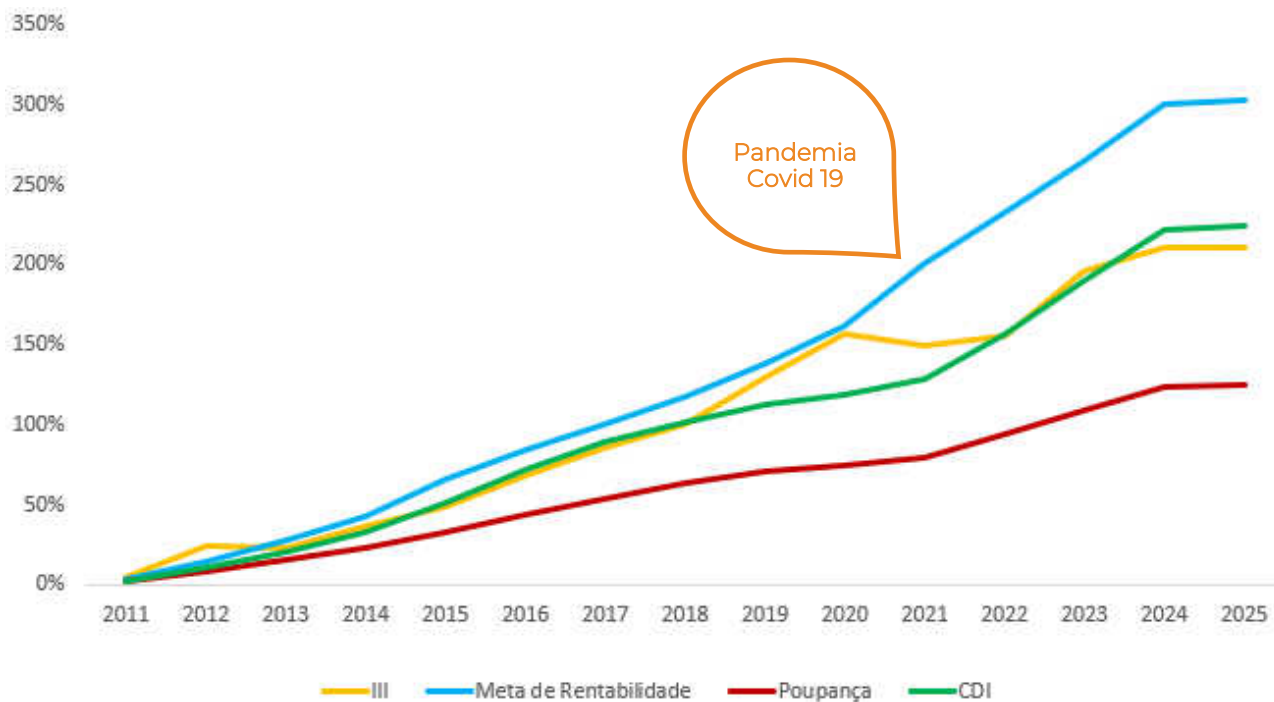
Meta de rentabilidade: IPCA + 5,00% a.a.  
Fevereiro/2025



#### 4. PLANO III

Meta de rentabilidade: IPCA + 5,00% a.a.

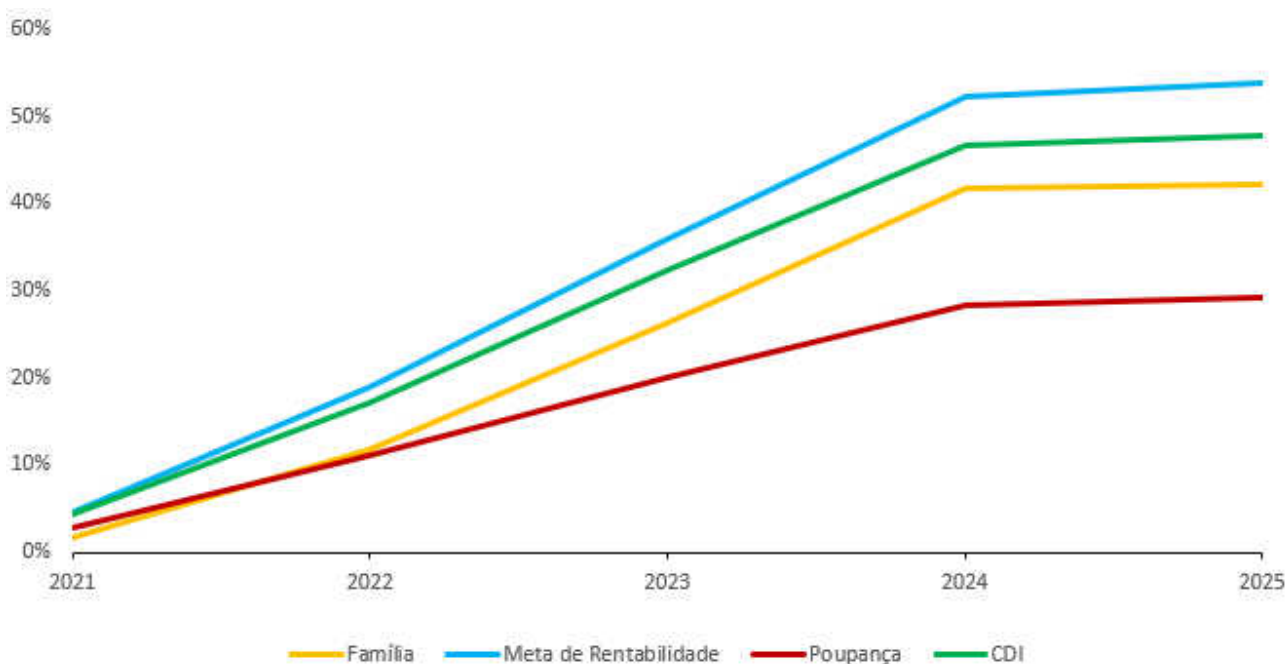
Fevereiro/2025



#### 5. PLANO FAMÍLIA

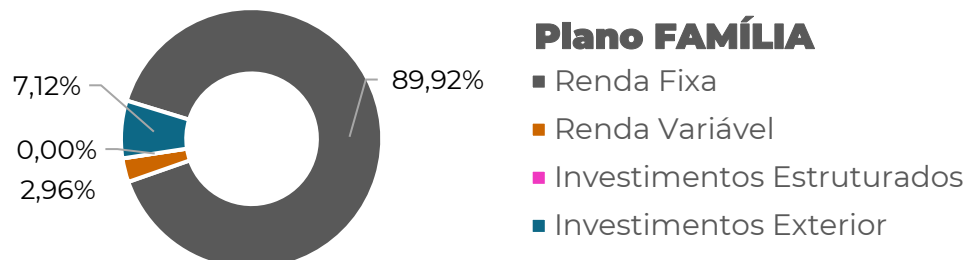
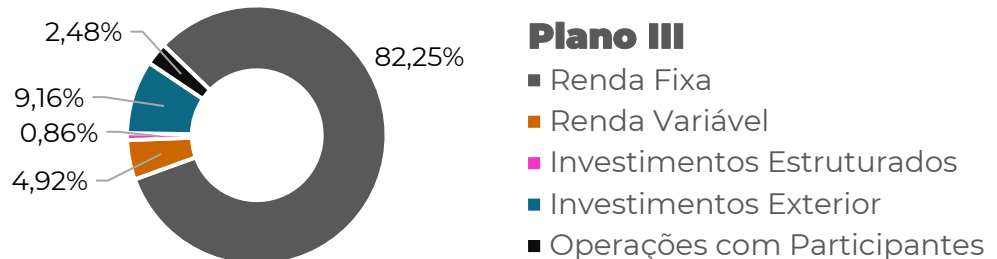
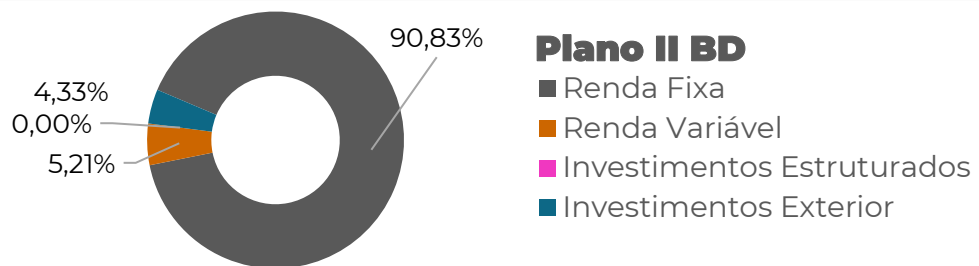
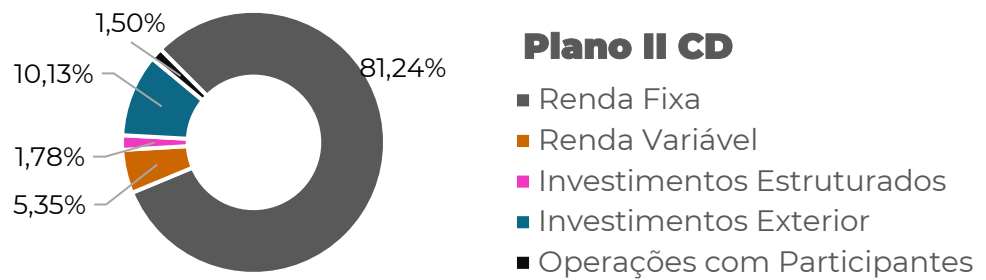
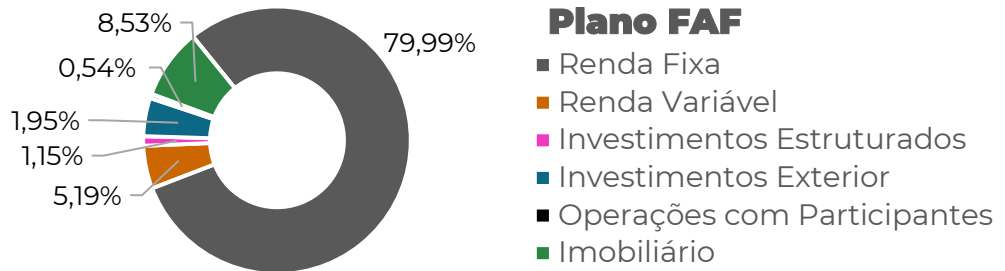
Meta de rentabilidade: 103% CDI

Fevereiro/2025





# DISTRIBUIÇÃO DA CARTEIRA DE INVESTIMENTOS



# ALOCAÇÃO DA CARTEIRA DE INVESTIMENTOS

ATIVO	PLANO FAF	CNPJ	GESTORES	R\$	%
<b>TOTAL SEGMENTO DE RENDA FIXA</b>				<b>3.083.187.698</b>	<b>80,00%</b>
<b>CARTEIRA PRÓPRIA</b>				<b>2.601.777.174</b>	<b>67,51%</b>
NTN-B (Marcado na Curva)			BRF Previdência	1.848.560.297	47,96%
NTN-B (Marcado a Mercado)			BRF Previdência	641.646.157	16,65%
DEBÊNTURE BRF			BRF Previdência	65.246.229	1,69%
FIDC II BRF			BRF Previdência	46.324.491	1,20%
<b>TOTAL FUNDOS DE INVESTIMENTO RENDA FIXA</b>				<b>481.410.524</b>	<b>12,49%</b>
ITAÚ INSTITUCIONAL RESP LIMITADA FIF RENDA FIXA REFERENCIADO DI	00.832.435/0001-00		Itaú Asset	176.367.049	4,58%
SAFRA SOBERANO REGIME PRÓPRIO II RESP LIMITADA FIF CIC RENDA FIXA RE	37.093.314/0001-96		Safra Asset	33.241.689	0,86%
BR2 FI RENDA FIXA CRÉDITO PRIVADO	22.014.343/0001-48		BRZ Investimentos	25.761.257	0,67%
BRADESCO BRFPREV RESP LIMITADA FIF RENDA FIXA CRÉDITO PRIVADO	21.321.600/0001-21		Bradesco Asset	215.397.763	5,59%
BRF PREV INSTITUCIONAL FI MULTIMERCADO CRÉDITO PRIVADO	03.162.048/0001-94		Western Asset	30.642.766	0,80%
<b>TOTAL SEGMENTO DE RENDA VARIÁVEL</b>				<b>199.908.540</b>	<b>5,19%</b>
<b>CARTEIRA PRÓPRIA</b>				<b>142.879.616</b>	<b>3,71%</b>
BRFS3	01.838.723/0001-27		BRF Previdência	142.879.616	3,71%
<b>TOTAL FUNDOS DE INVESTIMENTO EM RENDA VARIÁVEL</b>				<b>57.028.925</b>	<b>1,48%</b>
ITAÚ INSTITUCIONAL BOW11 FIC AÇÕES	48.107.252/0001-40		Itaú Asset	29.107.545	0,76%
BRADESCO SALUBRE FI AÇÕES	03.833.841/0001-78		Bradesco Asset	27.921.380	0,72%
<b>TOTAL SEGMENTO INVESTIMENTOS ESTRUTURADOS</b>				<b>44.093.776</b>	<b>1,14%</b>
<b>TOTAL FUNDOS DE INVESTIMENTO EM PARTICIPAÇÕES</b>				<b>44.093.776</b>	<b>1,14%</b>
LACAN FLORESTAL III FEEDER FIP MULTIESTRATÉGIA	32.527.734/0001-10		Lacan Investimentos	14.218.524	0,37%
PÁTRIA BRASIL III FICFIP INFRAESTRUTURA	17.870.798/0001-25		Pátria Investimentos	5.794.308	0,15%
FUNDO BRASIL DE INTERNACIONALIZAÇÃO DE EMPRESAS II FIP MULTIESTRAT	19.837.544/0001-30		SPX Capital	6.502.027	0,17%
BTG PACTUAL II FICFIP INFRAESTRUTURA	14.584.094/0001-06		BTG Pactual Gestora	131.452	0,00%
SIGNAL CAPITAL FUNDO DE FUNDOS II FIP MULTIESTRATÉGIA	23.738.050/0001-76		Signal Capital	5.701.406	0,15%
KINEA PRIVATE EQUITY IV FEEDER INSTITUCIONAL II FIP MULTIESTRATÉGIA	28.849.618/0001-40		Kinea Investimentos	1.893.278	0,05%
KINEA PRIVATE EQUITY II FIP MULTIESTRATÉGIA	15.039.162/0001-00		Kinea Investimentos	9.852.781	0,26%
<b>TOTAL SEGMENTO INVESTIMENTOS NO EXTERIOR</b>				<b>178.050.081</b>	<b>4,62%</b>
BB SCHRODER INVESTIMENTO NO EXTERIOR FI MULTIMERCADO	17.431.816/0001-72		BB Asset	11.690.874	0,30%
FOF MULTI GLOBAL EQUITIES INVESTIMENTO NO EXTERIOR RESP LIMITADA FI	17.412.472/0001-54		Itaú Asset	10.778.207	0,28%
BRF PREV FOF INVESTIMENTO NO EXTERIOR FI MULTIMERCADO	50.927.335/0001-28		Schroder Invest.	155.581.000	4,04%
<b>TOTAL SEGMENTO IMOBILIÁRIO</b>				<b>328.823.000</b>	<b>8,53%</b>
<b>CARTEIRA PRÓPRIA</b>				<b>328.823.000</b>	<b>8,53%</b>
IMÓVEIS			BRF Previdência	328.823.000	8,53%
<b>TOTAL OPERAÇÕES COM PARTICIPANTES</b>				<b>20.042.428</b>	<b>0,52%</b>
				<b>3.854.105.523</b>	<b>100,00%</b>

PLANO II BD					
ATIVO	CNPJ	GESTORES	R\$	%	
<b>TOTAL SEGMENTO DE RENDA FIXA</b>			<b>19.997.843</b>	<b>90,47%</b>	
<b>CARTEIRA PRÓPRIA</b>			<b>19.538.657</b>	<b>88,40%</b>	
NTN-B (Mercado na Curva)		BRF Previdência	13.892.987	62,86%	
NTN-B (Mercado a Mercado)		BRF Previdência	5.143.070	23,27%	
DEBÊNTURE BRF		BRF Previdência	279.556	1,26%	
FIDC II BRF		BRF Previdência	223.044	1,01%	
<b>TOTAL FUNDOS DE INVESTIMENTO RENDA FIXA</b>			<b>459.186</b>	<b>2,08%</b>	
ITAÚ INSTITUCIONAL RESP LIMITADA FIF RENDA FIXA REFERENCIADO DI	00.832.435/0001-00	Itaú Asset	257.955	1,17%	
SAFRA SOBERANO REGIME PRÓPRIO II RESP LIMITADA FIF CIC RENDA FIXA RE	37.093.314/0001-96	Safra Asset	4.157	0,02%	
BR2 FI RENDA FIXA CRÉDITO PRIVADO	22.014.343/0001-48	BRZ Investimentos	89.233	0,40%	
BRDESCO BRFPREV RESP LIMITADA FIF RENDA FIXA CRÉDITO PRIVADO	21.321.600/0001-21	Bradesco Asset	107.842	0,49%	
<b>TOTAL SEGMENTO DE RENDA VARIÁVEL</b>			<b>1.152.163</b>	<b>5,21%</b>	
<b>CARTEIRA PRÓPRIA</b>			<b>859.761</b>	<b>3,89%</b>	
BRFS3		BRF Previdência	859.761	3,89%	
<b>TOTAL FUNDOS DE INVESTIMENTO EM RENDA VARIÁVEL</b>			<b>292.402</b>	<b>1,32%</b>	
ITAÚ INSTITUCIONAL BOVV11 FIC AÇÕES	48.107.252/0001-40	Itaú Asset	203.330	0,92%	
BRDESCO SALUBRE FI AÇÕES	03.833.841/0001-78	Bradesco Asset	89.072	0,40%	
<b>TOTAL SEGMENTO INVESTIMENTOS NO EXTERIOR</b>			<b>953.187</b>	<b>4,31%</b>	
FOF MULTI GLOBAL EQUITIES INVESTIMENTO NO EXTERIOR RESP LIMITADA FI	17.412.472/0001-54	Itaú Asset	134.688	0,61%	
BRF PREV FOF INVESTIMENTO NO EXTERIOR FI MULTIMERCADO	50.927.335/0001-28	Schroder Invest.	818.499	3,70%	
			<b>22.103.194</b>	<b>100,00%</b>	

ATIVO	PLANO II CD	CNPJ	GESTORES	R\$	%
<b>TOTAL SEGMENTO DE RENDA FIXA</b>				<b>287.364.842</b>	<b>81,24%</b>
<b>CARTEIRA PRÓPRIA</b>					
NTN-B (Mercado a Mercado)			BRF Previdência	131.835.461	37,27%
DEBÊNTURE BRF			BRF Previdência	4.043.973	1,14%
FIDC II BRF			BRF Previdência	5.790.057	1,64%
<b>TOTAL FUNDOS DE INVESTIMENTO RENDA FIXA</b>				<b>145.695.351</b>	<b>41,19%</b>
ITAÚ INSTITUCIONAL RESP LIMITADA FIF RENDA FIXA REFERENCIADO DI	00.832.435/0001-00		Itaú Asset	114.763.236	32,44%
SAFRA SOBERANO REGIME PRÓPRIO II RESP LIMITADA FIF CIC RENDA FIXA RE	37.093.314/0001-96		Safra Asset	6.955.455	1,97%
BR2 FI RENDA FIXA CRÉDITO PRIVADO	22.014.343/0001-48		BRZ Investimentos	2.970.482	0,84%
BRANCO BRFPREV RESP LIMITADA FIF RENDA FIXA CRÉDITO PRIVADO	21.321.600/0001-21		Bradesco Asset	21.006.178	5,94%
<b>TOTAL SEGMENTO DE RENDA VARIÁVEL</b>				<b>18.919.511</b>	<b>5,35%</b>
<b>CARTEIRA PRÓPRIA</b>					
BRFS3	01.838.723/0001-27		BRF Previdência	13.362.404	3,78%
<b>TOTAL FUNDOS DE INVESTIMENTO EM RENDA VARIÁVEL</b>				<b>5.557.107</b>	<b>1,57%</b>
ITAÚ INSTITUCIONAL BOVW11 FIC AÇÕES	48.107.252/0001-40		Itaú Asset	2.868.123	0,81%
BRANCO SALUBRE FI AÇÕES	03.833.841/0001-78		Bradesco Asset	2.688.984	0,76%
<b>TOTAL SEGMENTO INVESTIMENTOS ESTRUTURADOS</b>				<b>6.305.085</b>	<b>1,78%</b>
<b>TOTAL FUNDOS DE INVESTIMENTO EM PARTICIPAÇÕES</b>					
KINEA PRIVATE EQUITY II FIP MULTISTRATÉGIA	15.039.162/0001-00		Kinea Investimentos	1.231.598	0,35%
LACAN FLORESTAL III FEEDER FIP MULTISTRATÉGIA	32.527.734/0001-10		Lacan Investimentos	2.792.924	0,79%
SIGNAL CAPITAL FUNDO DE FUNDOS II FIP MULTISTRATÉGIA	23.738.050/0001-76		Signal Capital	2.280.562	0,64%
<b>TOTAL SEGMENTO INVESTIMENTOS NO EXTERIOR</b>				<b>35.850.984</b>	<b>10,14%</b>
BB SCHRODER INVESTIMENTO NO EXTERIOR FI MULTIMERCADO	17.431.816/0001-72		BB Asset	8.172.024	2,31%
FOF MULTI GLOBAL EQUITIES INVESTIMENTO NO EXTERIOR RESP LIMITADA FI	17.412.472/0001-54		Itaú Asset	8.607.497	2,43%
BRF PREV FOF INVESTIMENTO NO EXTERIOR FI MULTIMERCADO	50.927.335/0001-28		Schroder Invest.	19.071.463	5,39%
<b>TOTAL OPERAÇÕES COM PARTICIPANTES</b>				<b>5.288.872</b>	<b>1,50%</b>
				<b>353.729.293</b>	<b>100,00%</b>

PLANO III					
ATIVO	CNPJ	GESTORES	R\$	%	
<b>TOTAL SEGMENTO DE RENDA FIXA</b>			<b>418.943.677</b>	<b>82,25%</b>	
<b>CARTEIRA PRÓPRIA</b>			<b>190.206.209</b>	<b>37,34%</b>	
NTN-B (Mercado a Mercado)		BRF Previdência	176.719.580	34,70%	
DEBÊNTURE BRF		BRF Previdência	5.469.161	1,07%	
FIDC II BRF		BRF Previdência	8.017.467	1,57%	
<b>TOTAL FUNDOS DE INVESTIMENTO RENDA FIXA</b>			<b>228.737.469</b>	<b>44,91%</b>	
ITAÚ INSTITUCIONAL RESP LIMITADA FIF RENDA FIXA REFERENCIADO DI	00.832.435/0001-00	Itaú Asset	187.183.798	36,75%	
SAFRA SOBERANO REGIME PRÓPRIO II RESP LIMITADA FIF CIC RENDA FIXA RE	37.093.314/0001-96	Safra Asset	6.759.474	1,33%	
BR2 FI RENDA FIXA CRÉDITO PRIVADO	22.014.343/0001-48	BRZ Investimentos	4.740.509	0,93%	
BRANCO BRFPREV RESP LIMITADA FIF RENDA FIXA CRÉDITO PRIVADO	21.321.600/0001-21	Bradesco Asset	30.053.687	5,90%	
<b>TOTAL SEGMENTO DE RENDA VARIÁVEL</b>			<b>25.068.609</b>	<b>4,92%</b>	
<b>CARTEIRA PRÓPRIA</b>			<b>17.572.153</b>	<b>3,45%</b>	
BRFS3	01.838.723/0001-27	BRF Previdência	17.572.153	3,45%	
<b>TOTAL FUNDOS DE INVESTIMENTO EM RENDA VARIÁVEL</b>			<b>7.496.456</b>	<b>1,47%</b>	
ITAÚ INSTITUCIONAL BOVVI1 FIC AÇÕES	48.107.252/0001-40	Itaú Asset	4.642.788	0,91%	
BRANCO SALUBRE FI AÇÕES	03.833.841/0001-78	Bradesco Asset	2.853.667	0,56%	
<b>TOTAL SEGMENTO INVESTIMENTOS ESTRUTURADOS</b>			<b>4.403.097</b>	<b>0,86%</b>	
<b>TOTAL FUNDOS DE INVESTIMENTO EM PARTICIPAÇÕES</b>			<b>4.403.097</b>	<b>0,86%</b>	
LACAN FLORESTAL III FEEDER FIP MULTIESTRATÉGIA	32.527.734/0001-10	Lacan Investimentos	2.031.218	0,40%	
KINEA PRIVATE EQUITY II FIP MULTIESTRATÉGIA	15.039.162/0001-00	Kinea Investimentos	1.231.598	0,24%	
SIGNAL CAPITAL FUNDO DE FUNDOS II FIP MULTIESTRATÉGIA	23.738.050/0001-76	Signal Capital	1.140.281	0,22%	
<b>TOTAL SEGMENTO INVESTIMENTOS NO EXTERIOR</b>			<b>46.675.911</b>	<b>9,16%</b>	
BB SCHRODER INVESTIMENTO NO EXTERIOR FI MULTIMERCADO	17.431.816/0001-72	BB Asset	11.851.495	2,33%	
FOF MULTI GLOBAL EQUITIES INVESTIMENTO NO EXTERIOR RESP LIMITADA FI	17.412.472/0001-54	Itaú Asset	10.459.019	2,05%	
BRF PREV FOF INVESTIMENTO NO EXTERIOR FI MULTIMERCADO	50.927.335/0001-28	Schroder Invest.	24.365.398	4,78%	
<b>TOTAL OPERAÇÕES COM PARTICIPANTES</b>			<b>14.251.386</b>	<b>2,80%</b>	
			<b>509.342.680</b>	<b>100,00%</b>	

PLANO FAMÍLIA					
ATIVO	CNPJ	GESTORES	R\$	%	
<b>TOTAL SEGMENTO DE RENDA FIXA</b>			<b>3.384.679</b>	<b>89,58%</b>	
<b>TOTAL FUNDOS DE INVESTIMENTO RENDA FIXA</b>			<b>3.384.679</b>	<b>89,58%</b>	
ITAÚ INSTITUCIONAL RESP LIMITADA FIF RENDA FIXA REFERENCIADO DI	00.832.435/0001-00	Itaú Asset	3.187.563	84,36%	
SAFRA SOBERANO REGIME PRÓPRIO II RESP LIMITADA FIF CIC RENDA FIXA RE	37.093.314/0001-96	Safra Asset	61.032	1,62%	
BRANCO BRFPREV RESP LIMITADA FIF RENDA FIXA CRÉDITO PRIVADO	21.321.600/0001-21	Bradesco Asset	136.084	3,60%	
<b>TOTAL SEGMENTO DE RENDA VARIÁVEL</b>			<b>125.500</b>	<b>3,32%</b>	
<b>CARTEIRA PRÓPRIA</b>			<b>111.040</b>	<b>2,94%</b>	
BRFS3	10.406.511/0001-61	BRF Previdência	111.040	2,94%	
<b>TOTAL FUNDOS DE INVESTIMENTO EM RENDA VARIÁVEL</b>			<b>14.459</b>	<b>0,38%</b>	
ITAÚ INSTITUCIONAL BOVVI1 FIC AÇÕES	48.107.252/0001-40	Itaú Asset	14.459	0,38%	
<b>TOTAL SEGMENTO INVESTIMENTOS NO EXTERIOR</b>			<b>268.184</b>	<b>7,10%</b>	
BB SCHRODER INVESTIMENTO NO EXTERIOR FI MULTIMERCADO	17.431.816/0001-72	BB Asset	93.698	2,48%	
FOF MULTI GLOBAL EQUITIES INVESTIMENTO NO EXTERIOR RESP LIMITADA FI	17.412.472/0001-54	Itaú Asset	58.569	1,55%	
BRF PREV FOF INVESTIMENTO NO EXTERIOR FI MULTIMERCADO	50.927.335/0001-28	Schroder Invest.	115.918	3,07%	
			<b>3.778.363</b>	<b>100,00%</b>	

# GLOSSÁRIO

---

**Inflação:** A inflação é o aumento dos preços de bens e serviços. Na prática, isso significa que o dinheiro perde valor com o passar do tempo.

**Meta de rentabilidade:** Entende-se como meta de rentabilidade o índice que reflete a expectativa de rentabilidade de médio e longo prazos dos investimentos realizados em cada um dos segmentos – rentabilidade esta que tende a apresentar menor volatilidade e maior aderência aos objetivos do Plano.

**Meta Atuarial:** Parâmetro para retorno de investimentos da Entidade.

**Alocação de investimentos:** Percentual de alocação dos recursos do plano, por segmento, no último dia de referência.

**Marcação a Mercado:** É a forma de precificação do valor justo pelo mercado de um título público e/ou privado em uma data de interesse de venda do título antes do seu vencimento, ou seja, a obtenção do seu valor pelo qual será negociado no mercado.

**Marcação na Curva:** É a forma de precificação utilizada pelo investidor que pretende manter seus títulos até a data do seu vencimento. Nesse caso, independente das condições de mercado, a marcação na curva apresentará a rentabilidade contratada na compra do título. Essa forma de marcação só pode ser aplicada aos Planos de Benefício Definido (BD).



**WHATSAPP:** (11) 96325.9487

**EMAIL:** atendimento@brfprevidencia.com.br

**CENTRAL:** 0800 702 4422

