



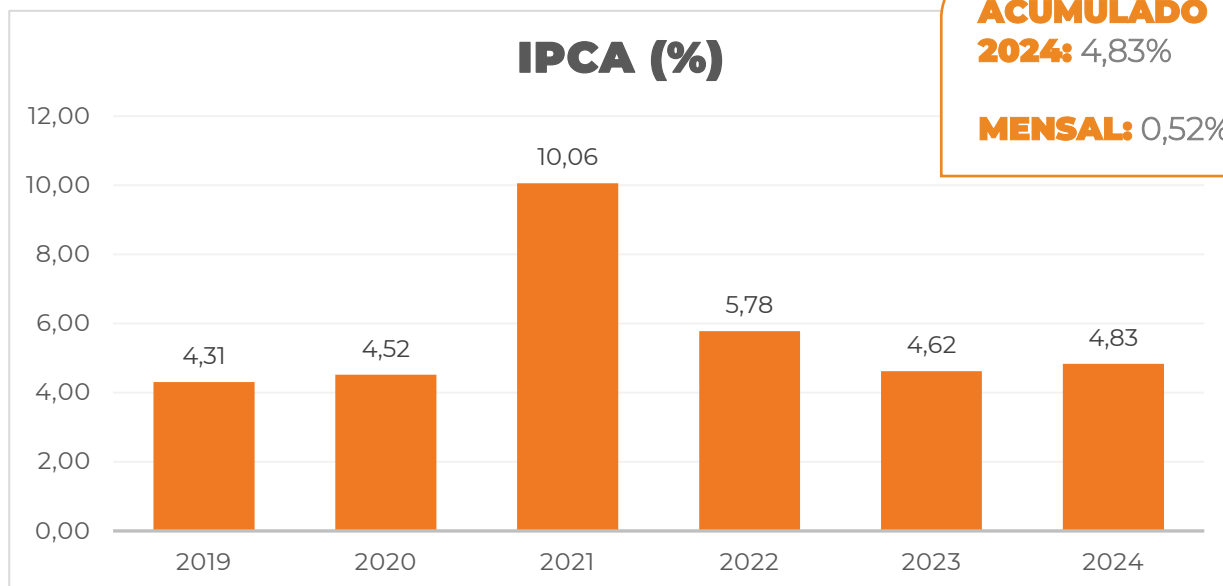
RELATÓRIO DE INVESTIMENTOS

DEZEMBRO / 2024



INDICADORES ECONÔMICOS

IPCA: Índice de inflação que mede a variação de preço dos itens que mais impactam o custo de vida das famílias que ganham entre 1 e 40 salários-mínimos.



O IPCA tem um total de 9 grupos: Alimentação e Bebidas, Habitação, Artigos de Residência, Vestuário, Transportes, Saúde e Cuidados Especiais, Despesas Pessoais, Educação e Comunicação.

Itens do IPCA que tiveram maior peso e maior variação no mês:

Maior PESO na renda das Famílias



21,31%

Alimentação e Bebidas



Maior VARIAÇÃO

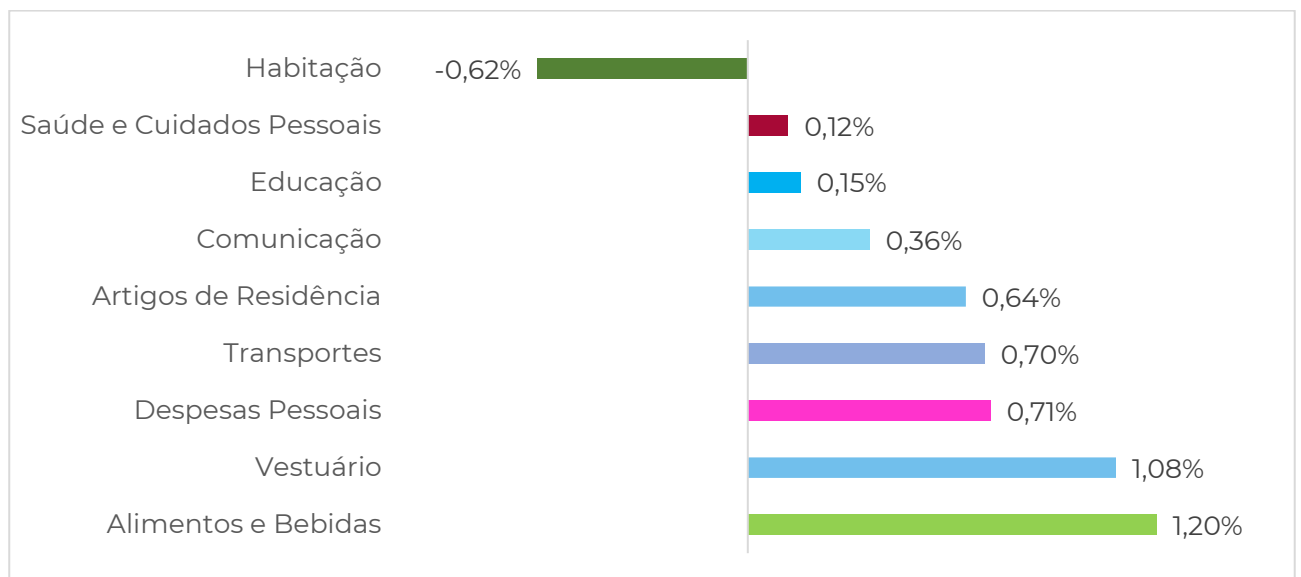
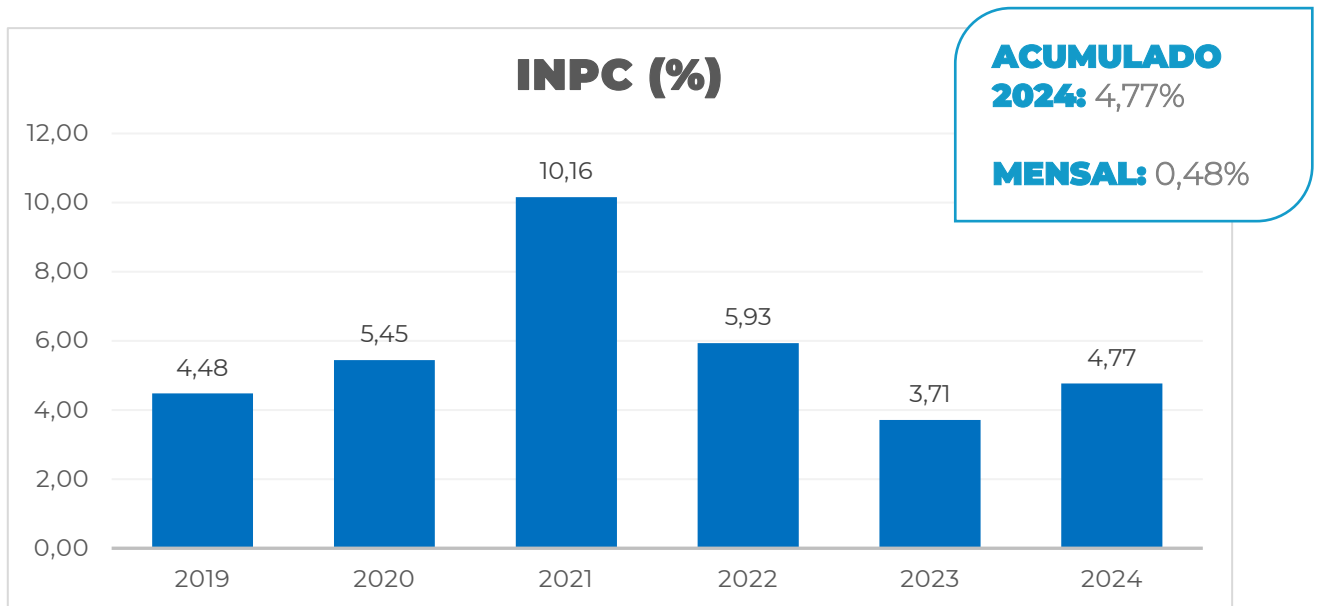


1,20%

Alimentação e Bebidas



INPC: Índice de inflação que mede a variação de preço dos itens que mais impactam o custo de vida das famílias que ganham entre 1 e 5 salários-mínimos.



Itens que compõem o INPC e suas respectivas variações no mês.

CENÁRIO ECONÔMICO

BRASIL - Em 2024, a economia do Brasil superou as expectativas iniciais, com um crescimento significativo do PIB, impulsionado pelos setores de serviços, indústria e agropecuária. No entanto, o risco fiscal, com aumento dos gastos e a perspectiva do aumento do nível da dívida pública/PIB foi a questão marcante ao longo do ano. A credibilidade da política fiscal é crucial para as dinâmicas econômicas, especialmente nas relações entre inflação, atividade econômica e taxa de juros.

Internacional - No cenário global, o Banco Central Europeu cortou novamente os juros em 25 pontos-base na reunião de dezembro, sinalizando a intenção de continuar reduzindo a taxa de juros nas próximas reuniões até, pelo menos, o nível neutro. Surpresas negativas para a atividade, como possíveis anúncios de tarifas, poderiam acelerar esse ritmo de cortes. Já nos Estados Unidos, a reunião de dezembro do banco central (FED) trouxe uma surpresa mais agressiva, embora o comitê tenha reduzido a taxa de juros em 25 pontos-base, os participantes indicaram que futuras decisões de cortes serão tomadas com mais cautela.

CHINA - Na China, o governo adotou uma linguagem mais forte em relação aos estímulos econômicos e fiscais, mas com efeitos práticos limitados até o momento. Em dezembro, destacaram a necessidade de uma política de taxa de juros mais flexível para manter a taxa de crescimento do PIB em torno de 5%.

RESULTADOS DOS PLANOS

PLANO/META	dez/24	2024	12 MESES	24 MESES	36 MESES
F A F (%)	0,14	8,42	8,42	23,60	29,02
Meta (INPC + 5,00 % a.a.)	0,89	10,03	10,03	19,86	33,37

PLANO/META	dez/24	2024	12 MESES	24 MESES	36 MESES
II (B D) (%)	-0,15	6,73	6,73	20,49	30,10
Meta (IPCA + 5,00 % a.a.)	0,93	10,09	10,09	20,99	34,44

PLANO/META	dez/24	2024	12 MESES	24 MESES	36 MESES
II (C D) (%)	-1,26	4,22	4,22	21,27	23,51
Meta (IPCA + 5,00 % a.a.)	0,93	10,09	10,09	20,99	34,44

PLANO/META	dez/24	2024	12 MESES	24 MESES	36 MESES
III (%)	-1,03	5,00	5,00	21,53	24,55
Meta (IPCA + 5,00 % a.a.)	0,93	10,09	10,09	20,99	34,44

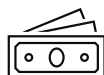
PLANO/META	dez/24	2024	12 MESES	24 MESES	36 MESES
F A M Í L I A (%)	0,83	12,32	12,32	26,22	39,22
Meta (110% do CDI)	1,02	12,02	12,02	28,19	45,73

SEGMENTOS DA CARTEIRA DE INVESTIMENTOS



Renda Fixa

Títulos Públicos e Privados



Operações com Participantes

Empréstimos



Renda Variável

Ações e Fundos de Ações



Imobiliário

Locação imóveis e Fundos Imobiliários



Investimentos Estruturado

Fundos de Investimentos Multimercado e de Participações



Investimentos Exterior

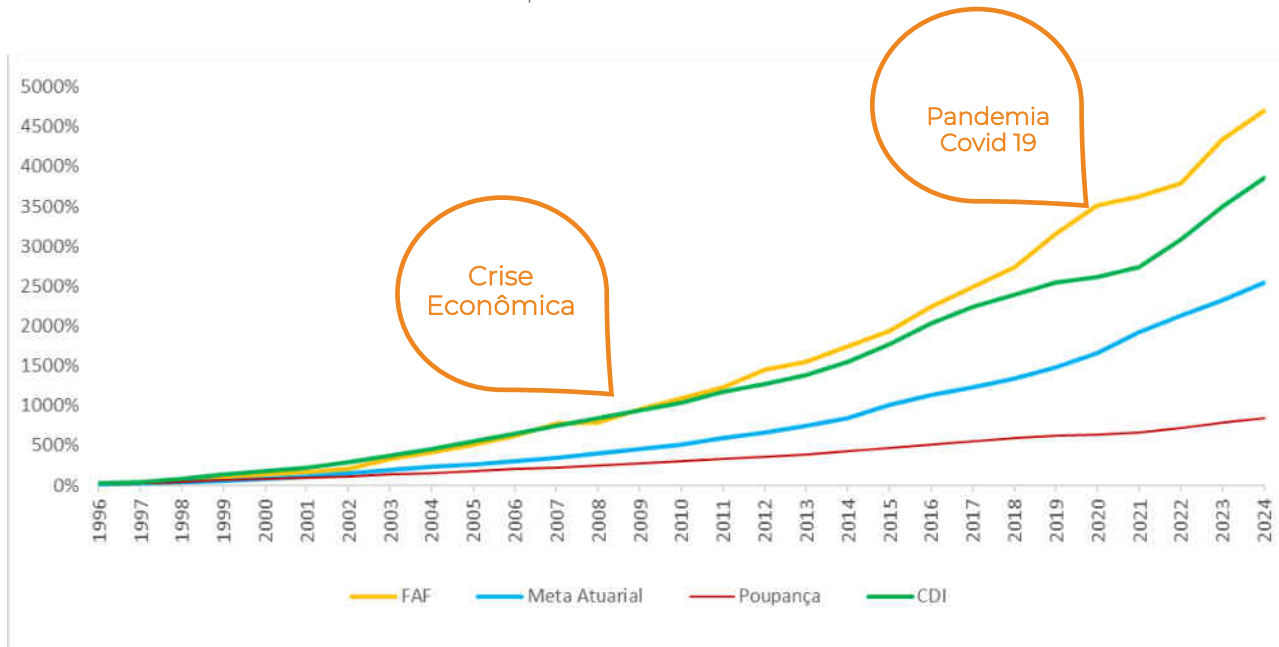
Fundos de Investimentos em Ações de Empresas negociadas em bolsas de valores externas

Segmentos	Plano FAF %		Plano II BD %		Plano II CD %		Plano III %		Plano Família %	
	Mês	Ano	Mês	Ano	Mês	Ano	Mês	Ano	Mês	Ano
Renda Fixa	0,08	7,21	-0,22	5,95	-1,80	-0,60	-1,52	0,90	0,80	11,06
Renda Variável	-1,44	12,95	-1,06	7,57	-1,59	9,65	-1,67	9,39	0,25	23,69
Investimentos Estruturados	-0,98	-13,32	-	-	0,10	1,98	0,08	-1,98	-	-
Investimentos Exterior	2,40	42,88	1,92	42,49	1,85	44,03	1,88	44,94	1,80	44,18
Imobiliário	3,10	14,10	-	-	-	-	-	-	-	-
Operações com Participantes	1,13	11,60	-	-	1,11	11,85	1,10	11,97	-	-

RENTABILIDADE ACUMULADA INÍCIO DO PLANO

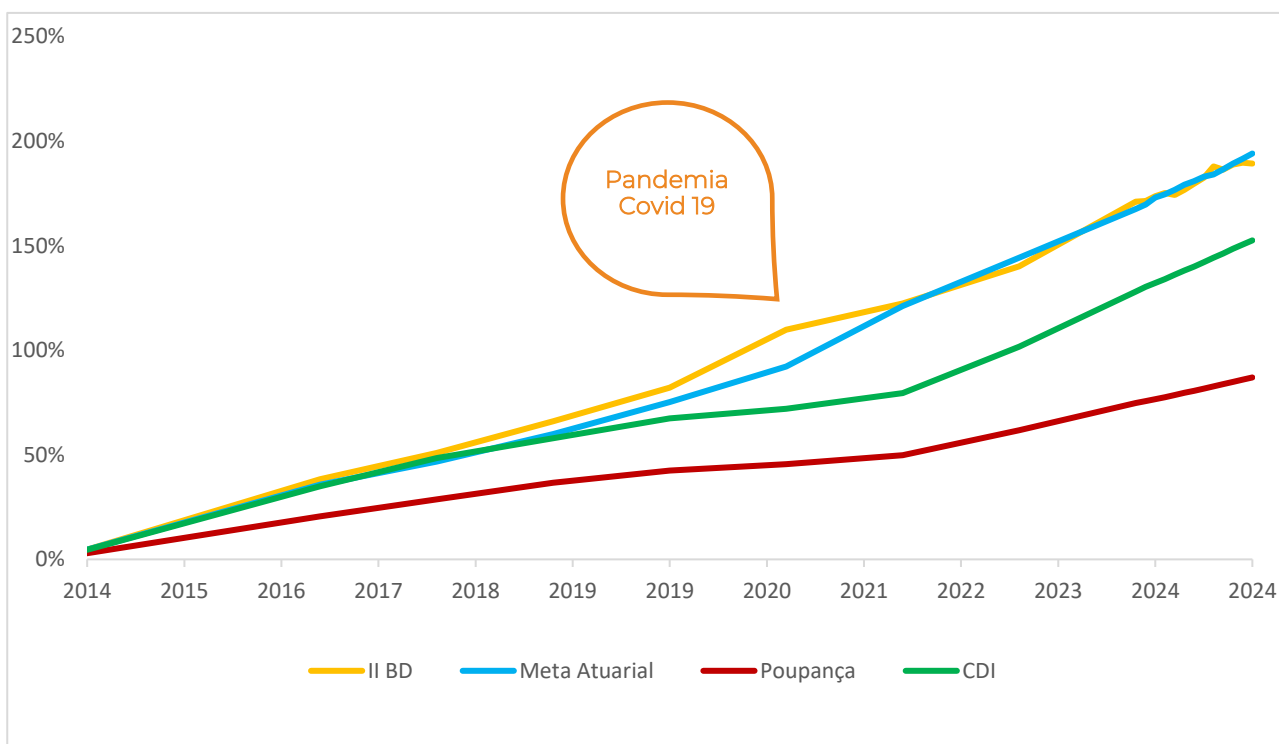
1. PLANO FAF

Meta atuarial: INPC + 5,00% a.a.



2. PLANO II BD

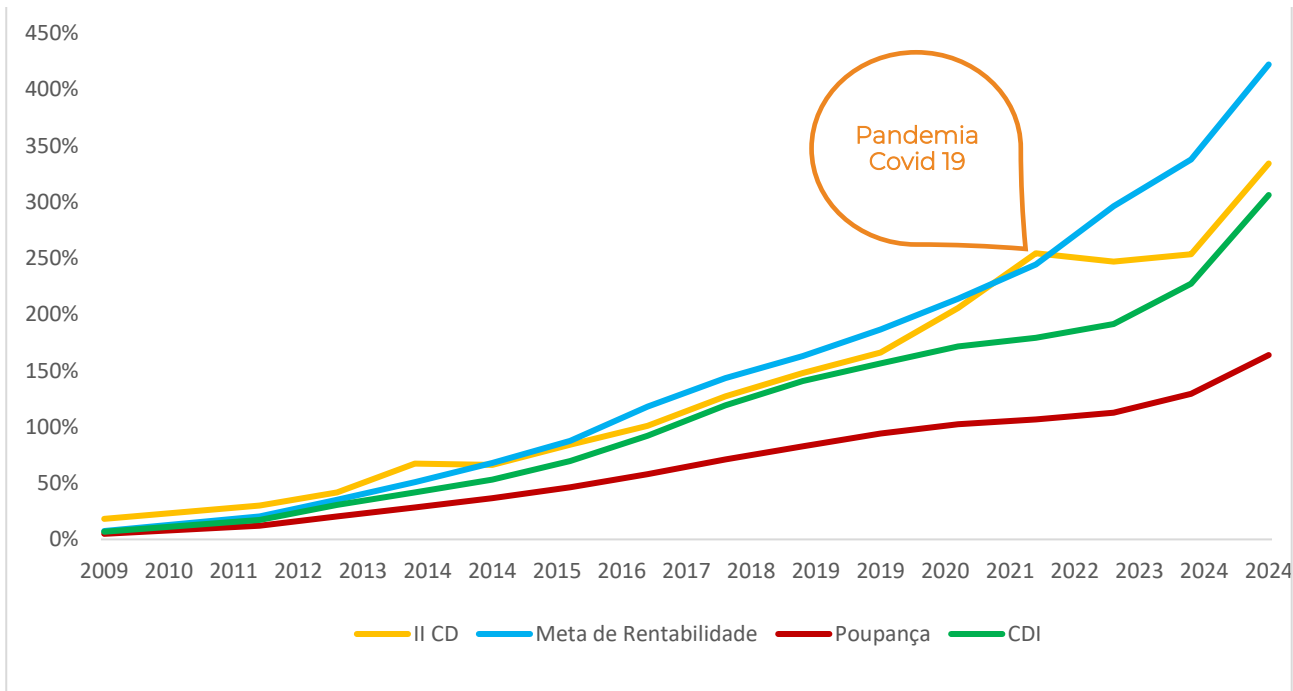
Meta atuarial IPCA + 5,00% a.a.



RENTABILIDADE ACUMULADA INÍCIO DO PLANO

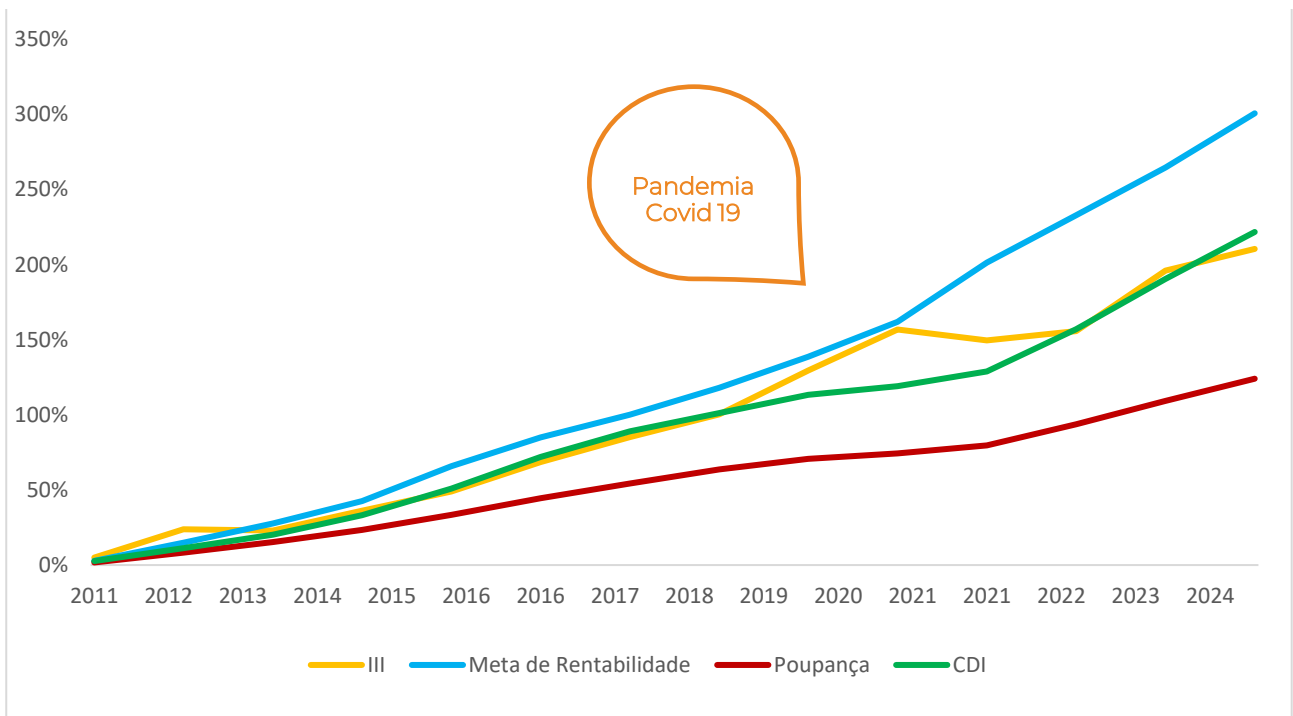
3. PLANO II CD

Meta de rentabilidade: IPCA + 5,00% a.a.



4. PLANO III

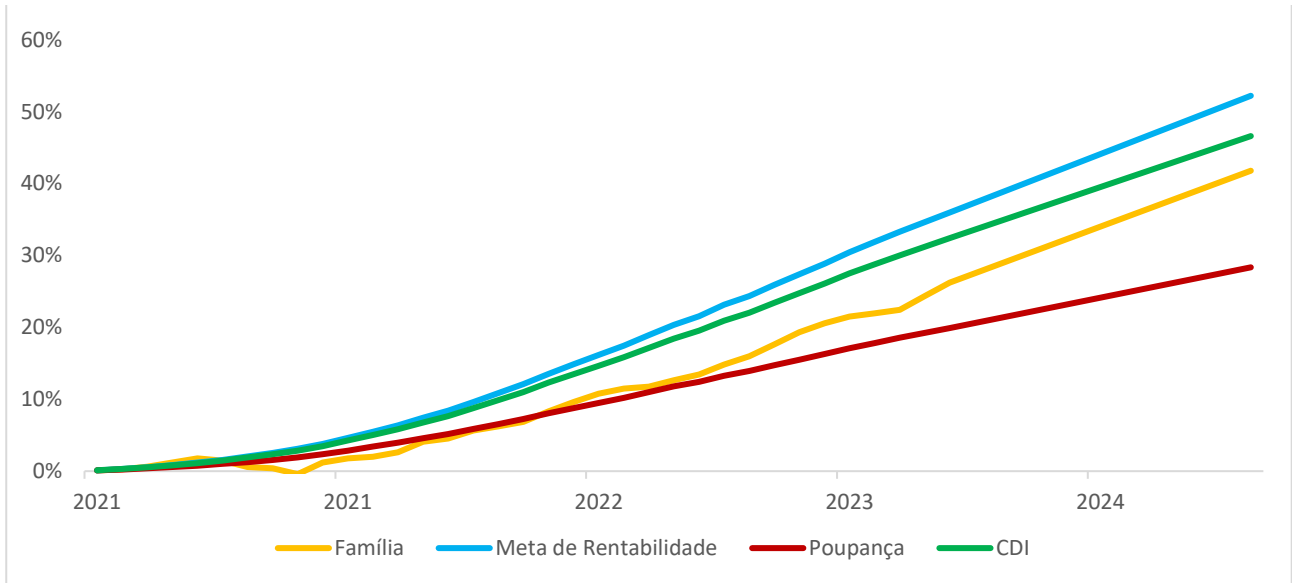
Meta de rentabilidade: IPCA + 5,00% a.a.



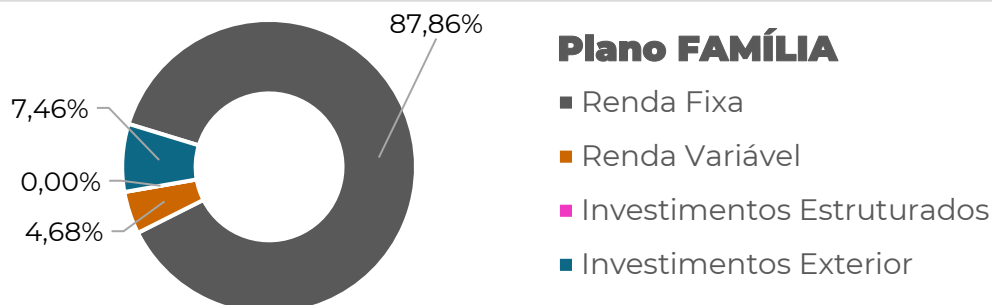
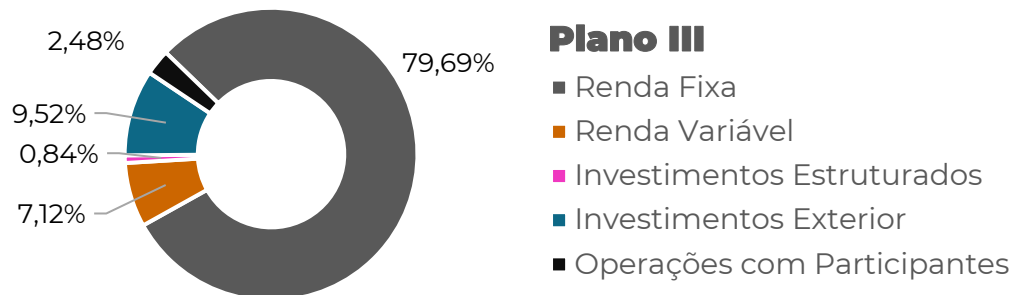
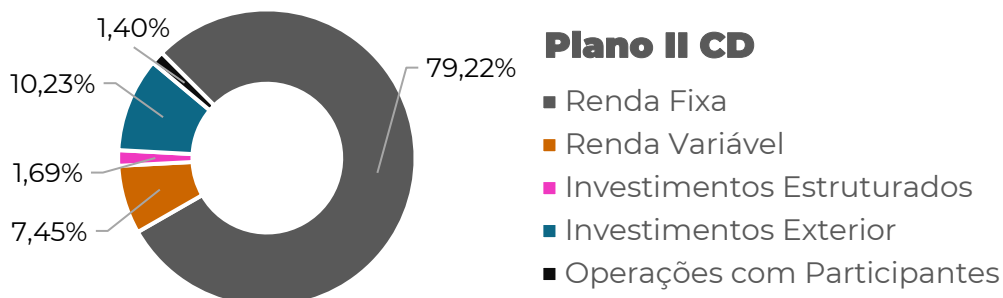
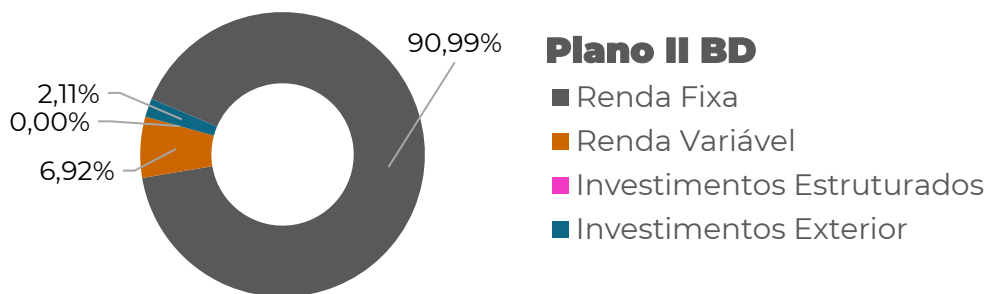
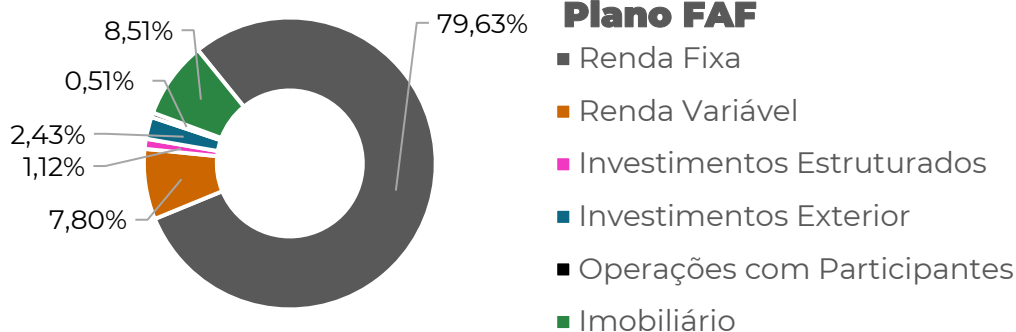
RENTABILIDADE ACUMULADA INÍCIO DO PLANO

5. PLANO FAMÍLIA

Meta de rentabilidade: 110% CDI



DISTRIBUIÇÃO DA CARTEIRA DE INVESTIMENTOS



ALOCAÇÃO DA CARTEIRA DE INVESTIMENTOS

PLANO FAF

ATIVO

CNPJ

GESTORES

R\$

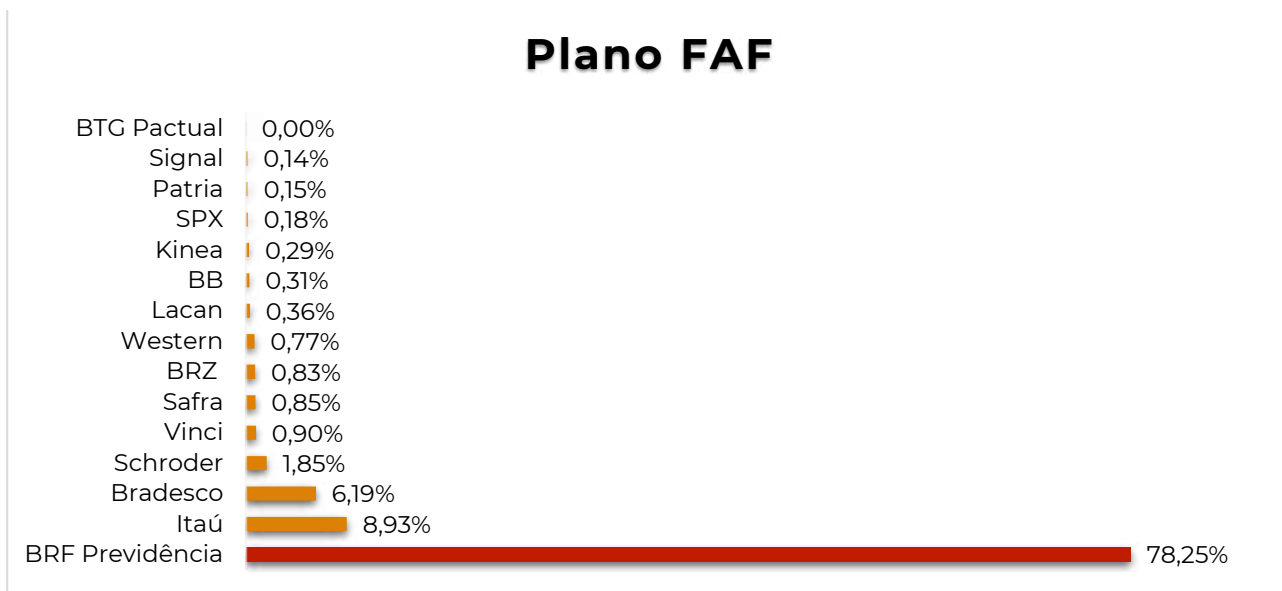
%

ATIVO	CNPJ	GESTORES	R\$	%
TOTAL SEGMENTO DE RENDA FIXA			3.076.837.624	79,63%
CARTEIRA PRÓPRIA			2.497.810.465	64,64%
NTN-B (Marcado na Curva)		BRF Previdência	1.744.918.712	45,16%
NTN-B (Marcado a Mercado)		BRF Previdência	642.550.671	16,63%
DEBÊNTURE BRF		BRF Previdência	64.052.551	1,66%
FIDC II BRF		BRF Previdência	46.288.531	1,20%
TOTAL FUNDOS DE INVESTIMENTO RENDA FIXA			579.027.159	14,99%
ITAÚ INSTITUCIONAL FI RENDA FIXA REFERENCIADO DI	00.832.435/0001-00	Itaú Asset	274.301.441	7,10%
SAFRA SOBERANO REGIME PRÓPRIO II FIC RENDA FIXA REFERENCIADO DI	37.093.314/0001-96	Safra Asset	32.580.104	0,84%
BR2 FI RENDA FIXA CRÉDITO PRIVADO	22.014.343/0001-48	BRZ Investimentos	31.833.565	0,82%
BRANCO BRFPREV RESP LIMITADA FIF RENDA FIXA CRÉDITO PRIVADO	21.321.600/0001-21	Bradesco Asset	210.553.998	5,45%
BRF PREV INSTITUCIONAL FI RENDA FIXA CRÉDITO PRIVADO	03.162.048/0001-94	Western Asset	29.758.052	0,77%
TOTAL SEGMENTO DE RENDA VARIÁVEL			301.473.875	7,80%
CARTEIRA PRÓPRIA			181.482.500	4,70%
BRFS3	01.838.723/0001-27	BRF Previdência	181.482.500	4,70%
TOTAL FUNDOS DE INVESTIMENTO EM RENDA VARIÁVEL			119.991.375	3,11%
ITAÚ INSTITUCIONAL BOVVII FIC AÇÕES	48.107.252/0001-40	Itaú Asset	28.428.906	0,74%
BRANCO SALUBRE FI AÇÕES	03.833.841/0001-78	Bradesco Asset	27.386.857	0,71%
ITAÚ BRFPREV FIC AÇÕES	49.590.183/0001-31	Itaú Asset	29.613.185	0,77%
VINCI SELECTION EQUITIES FI AÇÕES	15.603.945/0001-75	Vinci Partners	34.562.427	0,89%
TOTAL SEGMENTO INVESTIMENTOS ESTRUTURADOS			43.132.918	1,12%
LACAN FLORESTAL III FEEDER FIP MULTIESTRATÉGIA	32.527.734/0001-10	Lacan Investimentos	13.651.152	0,35%
PÁTRIA BRASIL III FICFIP INFRAESTRUTURA FUNDO BRASIL DE INTERNACIONALIZAÇÃO DE EMPRESAS II FIP MULTIESTRATÉGIA	17.870.798/0001-25	Pátria Investimentos	5.875.368	0,15%
SPX CAPITAL	19.837.544/0001-30	SPX Capital	6.765.098	0,18%
BTG PACTUAL II FICFIP INFRAESTRUTURA SIGNAL CAPITAL FUNDO DE FUNDOS II FIP MULTIESTRATÉGIA	14.584.094/0001-06	BTG Pactual Gestora	137.931	0,00%
SIGNAL CAPITAL	23.738.050/0001-76	Signal Capital	5.546.244	0,14%
KINEA PRIVATE EQUITY IV FEEDER INSTITUCIONAL II FIP MULTIESTRATÉGIA	28.849.618/0001-40	Kinea Investimentos	9.125.849	0,24%
KINEA PRIVATE EQUITY II FIP MULTIESTRATÉGIA	15.039.162/0001-00	Kinea Investimentos	2.031.277	0,05%
TOTAL SEGMENTO INVESTIMENTOS NO EXTERIOR			94.029.467	2,43%
BB SCHRODER INVESTIMENTO NO EXTERIOR FI MULTIMERCADO	17.431.816/0001-72	BB Asset	12.010.982	0,31%
FOF MULTI GLOBAL EQUITIES INVESTIMENTO NO EXTERIOR FIC MULTIMERCADO	17.412.472/0001-54	Itaú Asset	10.832.973	0,28%
BRF PREV FOF INVESTIMENTO NO EXTERIOR FI MULTIMERCADO	50.927.335/0001-28	Schroder Invest.	71.185.511	1,84%
TOTAL SEGMENTO IMOBILIÁRIO			328.823.000	8,51%
CARTEIRA PRÓPRIA			328.823.000	8,51%
IMÓVEIS		BRF Previdência	328.823.000	8,51%
TOTAL OPERAÇÕES COM PARTICIPANTES			19.625.979	0,51%
			3.863.922.862	100,00%

ALOCAÇÃO DA CARTEIRA DE INVESTIMENTOS

- EXPOSIÇÃO POR GESTOR

Plano FAF



ALOCAÇÃO DA CARTEIRA DE INVESTIMENTOS

PLANO II BD				
ATIVO	CNPJ	GESTORES	R\$	%
TOTAL SEGMENTO DE RENDA FIXA			20.266.924	90,97%
CARTEIRA PRÓPRIA			19.514.395	87,59%
NTN-B (Marcado na Curva)		BRF Previdência	13.834.930	62,10%
NTN-B (Marcado a Mercado)		BRF Previdência	5.182.152	23,26%
DEBÊNTURE BRF		BRF Previdência	274.442	1,23%
FIDC II BRF		BRF Previdência	222.871	1,00%
TOTAL FUNDOS DE INVESTIMENTO RENDA FIXA			752.529	3,38%
ITAÚ INSTITUCIONAL FI RENDA FIXA REFERENCIADO DI SAFRA SOBERANO REGIME PRÓPRIO II FIC RENDA FIXA REFERENCIADO DI	00.832.435/0001-00	Itaú Asset	556.821	2,50%
	37.093.314/0001-96	Safra Asset	4.074	0,02%
BR2 FI RENDA FIXA CRÉDITO PRIVADO	22.014.343/0001-48	BRZ Investimentos	86.217	0,39%
BRADESCO BRFPREV RESP LIMITADA FIF RENDA FIXA CRÉDITO PRIVADO	21.321.600/0001-21	Bradesco Asset	105.417	0,47%
TOTAL SEGMENTO DE RENDA VARIÁVEL			1.542.050	6,92%
CARTEIRA PRÓPRIA			1.098.088	4,93%
BRFS3		BRF Previdência	1.098.088	4,93%
TOTAL FUNDOS DE INVESTIMENTO EM RENDA VARIÁVEL			443.962	1,99%
ITAÚ INSTITUCIONAL BOV11 FIC AÇÕES	48.107.252/0001-40	Itaú Asset	198.590	0,89%
BRADESCO SALUBRE FI AÇÕES	03.833.841/0001-78	Bradesco Asset	87.366	0,39%
ITAÚ BRFPREV FIC AÇÕES	49.590.183/0001-31	Itaú Asset	73.615	0,33%
VINCI SELECTION EQUITIES FI AÇÕES	15.603.945/0001-75	Vinci Partners	84.391	0,38%
TOTAL SEGMENTO INVESTIMENTOS NO EXTERIOR			469.882	2,11%
FOF MULTI GLOBAL EQUITIES INVESTIMENTO NO EXTERIOR FIC MULTIMERCADO	17.412.472/0001-54	Itaú Asset	135.372	0,61%
BRF PREV FOF INVESTIMENTO NO EXTERIOR FI MULTIMERCADO	50.927.335/0001-28	Schroder Invest.	334.510	1,50%
			22.278.856	100,00%

EXPOSIÇÃO POR GESTOR

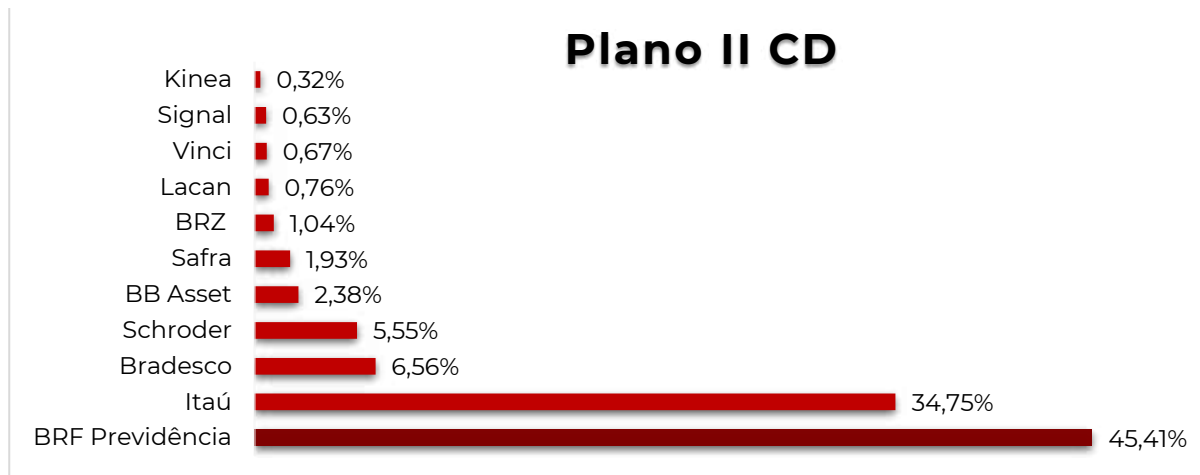


ALOCAÇÃO DA CARTEIRA DE INVESTIMENTOS

PLANO II CD				
ATIVO	CNPJ	GESTORES	R\$	%
TOTAL SEGMENTO DE RENDA FIXA			283.666.860	79,22%
CARTEIRA PRÓPRIA			143.307.697	40,02%
NTN-B (Mercado a Mercado)		BRF Previdência	133.552.147	37,30%
DEBÊNTURE BRF		BRF Previdência	3.969.988	1,11%
FIDC II BRF		BRF Previdência	5.785.562	1,62%
TOTAL FUNDOS DE INVESTIMENTO RENDA FIXA			140.359.163	39,20%
ITAÚ INSTITUCIONAL FI RENDA FIXA REFERENCIADO DI SAFRA SOBERANO REGIME PRÓPRIO II FIC RENDA FIXA REFERENCIADO DI	00.832.435/0001-00	Itaú Asset	109.337.666	30,54%
	37.093.314/0001-96	Safra Asset	6.817.026	1,90%
BR2 FI RENDA FIXA CRÉDITO PRIVADO BRADESCO BRFPREV RESP LIMITADA FIF RENDA FIXA CRÉDITO PRIVADO	22.014.343/0001-48	BRZ Investimentos	3.670.671	1,03%
	21.321.600/0001-21	Bradesco Asset	20.533.801	5,73%
TOTAL SEGMENTO DE RENDA VARIÁVEL			26.684.112	7,45%
CARTEIRA PRÓPRIA			17.000.152	4,75%
BRFS3	01.838.723/0001-27	BRF Previdência	17.000.152	4,75%
TOTAL FUNDOS DE INVESTIMENTO EM RENDA VARIÁVEL			9.683.960	2,70%
ITAÚ INSTITUCIONAL BOVM1 FIC AÇÕES	48.107.252/0001-40	Itaú Asset	2.801.253	0,78%
BRADESCO SALUBRE FI AÇÕES	03.833.841/0001-78	Bradesco Asset	2.637.506	0,74%
ITAÚ BRFPREV FIC AÇÕES	49.590.183/0001-31	Itaú Asset	1.887.799	0,53%
VINCI SELECTION EQUITIES FI AÇÕES	15.603.945/0001-75	Vinci Partners	2.357.402	0,66%
TOTAL SEGMENTO INVESTIMENTOS ESTRUTURADOS			6.040.705	1,69%
TOTAL FUNDOS DE INVESTIMENTO EM PARTICIPAÇÕES			6.040.705	1,69%
LACAN FLORESTAL III FEEDER FIP MULTIESTRATÉGIA	32.527.734/0001-10	Lacan Investimentos	2.681.476	0,75%
SIGNAL CAPITAL FUNDO DE FUNDOS II FIP MULTIESTRATÉGIA KINEA PRIVATE EQUITY IV FEEDER INSTITUCIONAL II FIP MULTIESTRATÉGIA	23.738.050/0001-76	Signal Capital	2.218.497	0,62%
	28.849.618/0001-40	Kinea Investimentos	1.140.731	0,32%
TOTAL SEGMENTO INVESTIMENTOS NO EXTERIOR			36.642.604	10,23%
BB SCHRODER INVESTIMENTO NO EXTERIOR FI MULTIMERCADO	17.431.816/0001-72	BB Asset	8.395.783	2,34%
FOF MULTI GLOBAL EQUITIES INVESTIMENTO NO EXTERIOR FIC MULTIMERCADO	17.412.472/0001-54	Itaú Asset	8.651.233	2,42%
BRF PREV FOF INVESTIMENTO NO EXTERIOR FI MULTIMERCADO	50.927.335/0001-28	Schroder Invest.	19.595.587	5,47%
TOTAL OPERAÇÕES COM PARTICIPANTES			5.030.793	1,40%
			358.065.074	100,00%

ALOCAÇÃO DA CARTEIRA DE INVESTIMENTOS

• EXPOSIÇÃO POR GESTOR



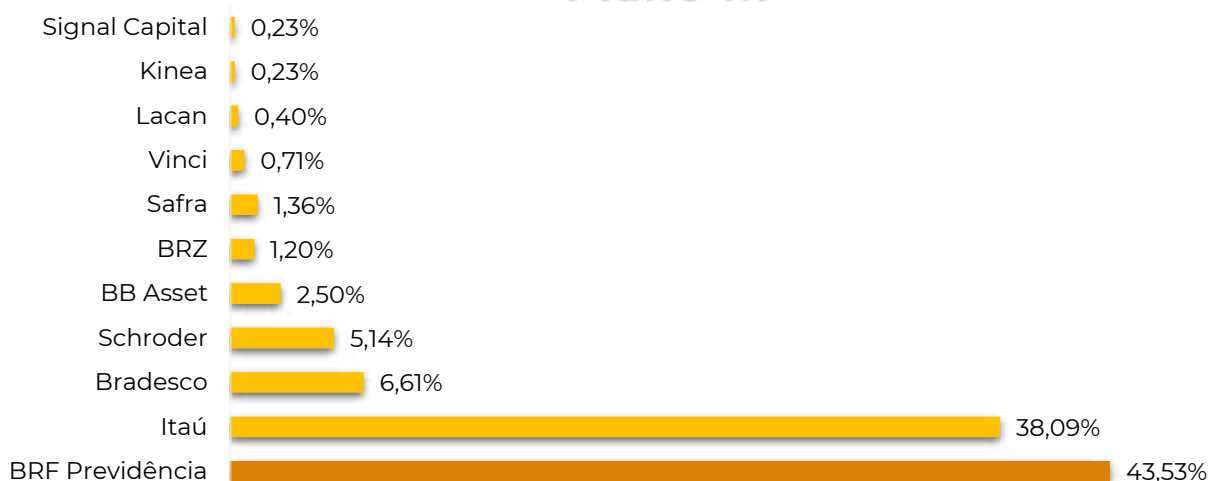
ALOCAÇÃO DA CARTEIRA DE INVESTIMENTOS

PLANO III				
ATIVO	CNPJ	GESTORES	R\$	%
TOTAL SEGMENTO DE RENDA FIXA			399.391.743	79,69%
CARTEIRA PRÓPRIA			189.853.211	37,88%
NTN-B (Marcado a Mercado)		BRF Previdência	176.472.865	35,21%
DEBÊNTURE BRF		BRF Previdência	5.369.103	1,07%
FIDC II BRF		BRF Previdência	8.011.244	1,60%
TOTAL FUNDOS DE INVESTIMENTO RENDA FIXA			209.538.531	41,81%
ITAÚ INSTITUCIONAL FI RENDA FIXA REFERENCIADO DI SAFRA SOBERANO REGIME PRÓPRIO II FIC RENDA FIXA REFERENCIADO DI	00.832.435/0001-00	Itaú Asset	167.677.815	33,46%
	37.093.314/0001-96	Safra Asset	6.624.945	1,32%
BR2 FI RENDA FIXA CRÉDITO PRIVADO	22.014.343/0001-48	BRZ Investimentos	5.857.917	1,17%
BRADESCO BRFPREV RESP LIMITADA FIF RENDA FIXA CRÉDITO PRIVADO	21.321.600/0001-21	Bradesco Asset	29.377.854	5,86%
TOTAL SEGMENTO DE RENDA VARIÁVEL			35.700.920	7,12%
CARTEIRA PRÓPRIA			22.136.313	4,42%
BRFS3	01.838.723/0001-27	BRF Previdência	22.136.313	4,42%
TOTAL FUNDOS DE INVESTIMENTO EM RENDA VARIÁVEL			13.564.607	2,71%
ITAÚ INSTITUCIONAL BOV11 FIC AÇÕES	48.107.252/0001-40	Itaú Asset	4.534.542	0,90%
BRADESCO SALUBRE FI AÇÕES	03.833.841/0001-78	Bradesco Asset	2.799.037	0,56%
ITAÚ BRFPREV FIC AÇÕES	49.590.183/0001-31	Itaú Asset	2.762.817	0,55%
VINCI SELECTION EQUITIES FI AÇÕES	15.603.945/0001-75	Vinci Partners	3.468.211	0,69%
TOTAL SEGMENTO INVESTIMENTOS ESTRUTURADOS			4.200.145	0,84%
TOTAL FUNDOS DE INVESTIMENTO EM PARTICIPAÇÕES			4.200.145	0,84%
LACAN FLORESTAL III FEEDER FIP MULTIESTRATÉGIA	32.527.734/0001-10	Lacan Investimentos	1.950.165	0,39%
SIGNAL CAPITAL FUNDO DE FUNDOS II FIP MULTIESTRATÉGIA	23.738.050/0001-76	Signal Capital	1.109.249	0,22%
KINEA PRIVATE EQUITY IV FEEDER INSTITUCIONAL II FIP MULTIESTRATÉGIA	28.849.618/0001-40	Kinea Investimentos	1.140.731	0,23%
TOTAL SEGMENTO INVESTIMENTOS NO EXTERIOR			47.723.176	9,52%
BB SCHRODER INVESTIMENTO NO EXTERIOR FI MULTIMERCADO	17.431.816/0001-72	BB Asset	12.176.002	2,43%
FOF MULTI GLOBAL EQUITIES INVESTIMENTO NO EXTERIOR FIC MULTIMERCADO	17.412.472/0001-54	Itaú Asset	10.512.163	2,10%
BRF PREV FOF INVESTIMENTO NO EXTERIOR FI MULTIMERCADO	50.927.335/0001-28	Schroder Invest.	25.035.011	5,00%
TOTAL OPERAÇÕES COM PARTICIPANTES			14.169.340	2,83%
			501.185.324	100,00%

ALOCAÇÃO DA CARTEIRA DE INVESTIMENTOS

- EXPOSIÇÃO POR GESTOR

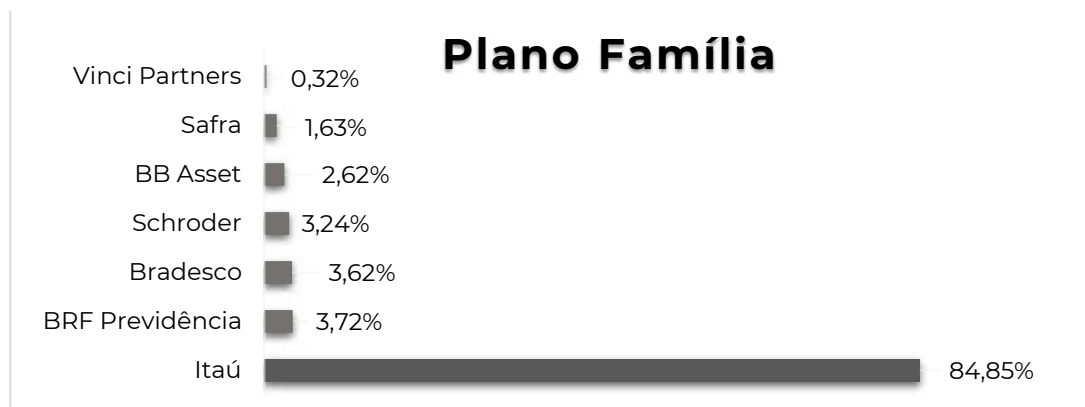
Plano III



ALOCAÇÃO DA CARTEIRA DE INVESTIMENTOS

PLANO FAMÍLIA				
ATIVO	CNPJ	GESTORES	R\$	%
TOTAL SEGMENTO DE RENDA FIXA			3.230.461	87,86%
TOTAL FUNDOS DE INVESTIMENTO RENDA FIXA			3.230.461	87,86%
ITAÚ INSTITUCIONAL FI RENDA FIXA REFERENCIADO DI SAFRA SOBERANO REGIME PRÓPRIO II FIC RENDA FIXA REFERENCIADO DI	00.832.435/0001-00	Itaú Asset	3.037.619	82,62%
BRADESCO BRFPREV RESP LIMITADA FIF RENDA FIXA CRÉDITO PRIVADO	37.093.314/0001-96	Safra Asset	59.817	1,63%
	21.321.600/0001-21	Bradesco Asset	133.024	3,62%
TOTAL SEGMENTO DE RENDA VARIÁVEL			172.060	4,68%
CARTEIRA PRÓPRIA			136.944	3,72%
BRFS3	10.406.511/0001-61	BRF Previdência	136.944	3,72%
TOTAL FUNDOS DE INVESTIMENTO EM RENDA VARIÁVEL			35.116	0,96%
ITAÚ INSTITUCIONAL BOVII FIC AÇÕES	48.107.252/0001-40	Itaú Asset	14.122	0,38%
ITAÚ BRFPREV FIC AÇÕES	49.590.183/0001-31	Itaú Asset	9.221	0,25%
VINCI SELECTION EQUITIES FI AÇÕES	15.603.945/0001-75	Vinci Partners	11.773	0,32%
TOTAL SEGMENTO INVESTIMENTOS NO EXTERIOR			274.233	7,46%
BB SCHRODER INVESTIMENTO NO EXTERIOR FI MULTIMERCADO FOF MULTI GLOBAL EQUITIES INVESTIMENTO NO EXTERIOR FIC MULTIMERCADO	17.431.816/0001-72	BB Asset	96.263	2,62%
	17.412.472/0001-54	Itaú Asset	58.866	1,60%
BRF PREV FOF INVESTIMENTO NO EXTERIOR FI MULTIMERCADO	50.927.335/0001-28	Schroder Invest.	119.104	3,24%
			3.676.754	100,00%

EXPOSIÇÃO POR GESTOR



GLOSSÁRIO

Inflação: A inflação é o aumento dos preços de bens e serviços. Na prática, isso significa que o dinheiro perde valor com o passar do tempo.

Meta de rentabilidade: Entende-se como meta de rentabilidade o índice que reflete a expectativa de rentabilidade de médio e longo prazos dos investimentos realizados em cada um dos segmentos – rentabilidade esta que tende a apresentar menor volatilidade e maior aderência aos objetivos do Plano.

Meta Atuarial: Parâmetro para retorno de investimentos da Entidade.

Alocação de investimentos: Percentual de alocação dos recursos do plano, por segmento, no último dia de referência.

Marcação a Mercado: É a forma de precificação do valor justo pelo mercado de um título público e/ou privado em uma data de interesse de venda do título antes do seu vencimento, ou seja, a obtenção do seu valor pelo qual será negociado no mercado.

Marcação na Curva: É a forma de precificação utilizada pelo investidor que pretende manter seus títulos até a data do seu vencimento. Nesse caso, independente das condições de mercado, a marcação na curva apresentará a rentabilidade contratada na compra do título. Essa forma de marcação só pode ser aplicada aos Planos de Benefício Definido (BD).



WHATSAPP: (11) 96325.9487

EMAIL: atendimento@brfprevidencia.com.br

CENTRAL: 0800 702 4422

