



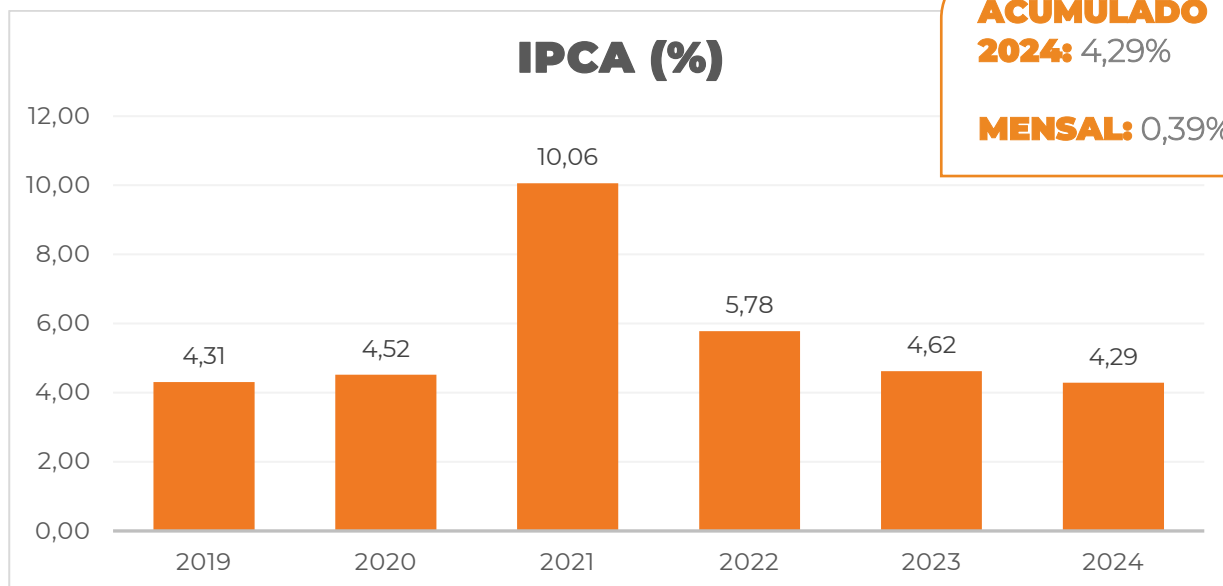
# RELATÓRIO DE INVESTIMENTOS

NOVEMBRO / 2024



# INDICADORES ECONÔMICOS

**IPCA:** Índice de inflação que mede a variação de preço dos itens que mais impactam o custo de vida das famílias que ganham entre 1 e 40 salários-mínimos.



O IPCA tem um total de 9 grupos: Alimentação e Bebidas, Habitação, Artigos de Residência, Vestuário, Transportes, Saúde e Cuidados Especiais, Despesas Pessoais, Educação e Comunicação.

Itens do IPCA que tiveram maior peso e maior variação no mês:

**Maior PESO na renda das Famílias**



**21,31%**

Alimentação e Bebidas



**Maior VARIAÇÃO**

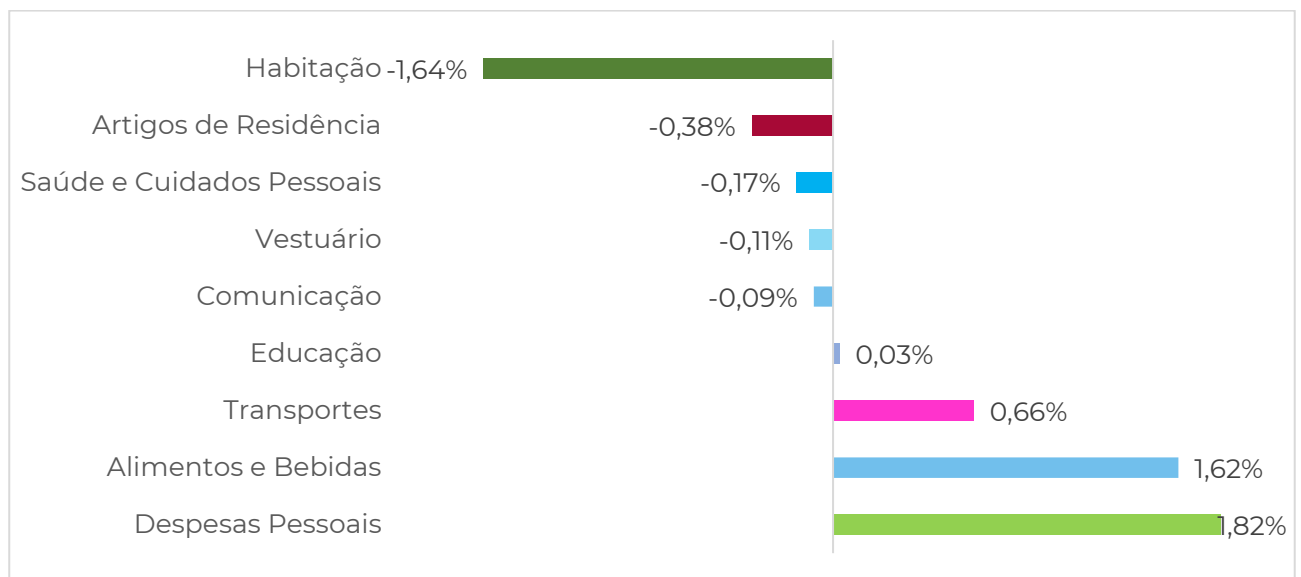
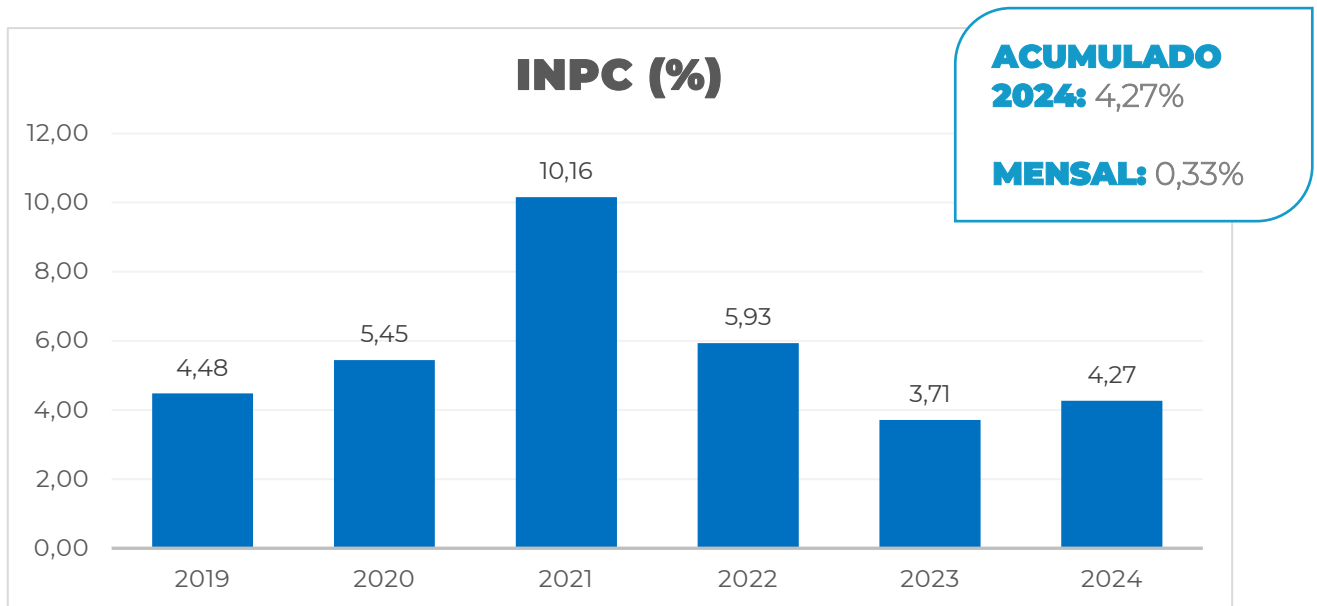


**1,55%**

Alimentação e Bebidas



**INPC:** Índice de inflação que mede a variação de preço dos itens que mais impactam o custo de vida das famílias que ganham entre 1 e 5 salários-mínimos.



Itens que compõem o INPC e suas respectivas variações no mês.

# CENÁRIO ECONÔMICO

---

**BRASIL** - O anúncio das medidas fiscais ficou aquém do esperado pelo mercado, com impactos significativos na economia local. Além das medidas, o governo incluiu no anúncio a isenção do Imposto de Renda para quem ganha até cinco mil reais, compensando com uma alíquota mínima de imposto para quem ganhar a partir de seiscentos mil reais ao ano.

**IBOVESPA** – A bolsa brasileira fechou em queda de 3,12% no mês. a divulgação do pacote fiscal para conter os gastos públicos apresentado pela equipe econômica do governo causando forte desvalorização dos ativos locais, com a depreciação do real frente ao dólar e a abertura da curva de juros.

**EUA** - Os dados econômicos continuam apontando para uma economia forte enquanto a inflação converge de forma mais lenta para a meta. O banco central americano cortou a taxa de juros em 0,25%. O presidente do FED, Jerome Powell, reconheceu que os dados mais recentes de inflação não foram satisfatórios e mencionou a possibilidade de uma pausa no ciclo de cortes de juros caso seja necessário.

**CHINA** – O governo chinês anunciou o refinanciamento de dívidas de governos locais ao longo dos próximos 5 anos. O plano já era esperado pelo mercado e não incluiu nenhuma medida de gastos no curto prazo. Apesar disso, indicaram dar suporte adicional à economia via política fiscal no ano que vem. No mais, os dados mostram o consumo mais resiliente do que esperado, impulsionado por medidas governamentais de subsídios a eletrodomésticos e automóveis.

# RESULTADOS DOS PLANOS

PLANO/META	nov/24	2024	12 MESES	24 MESES	36 MESES
<b>F A F (%)</b>	<b>0,49</b>	<b>8,27</b>	<b>10,84</b>	<b>23,67</b>	<b>30,73</b>
Meta (INPC + 5,00 % a.a.)	0,70	9,06	10,08	20,06	33,63

PLANO/META	nov/24	2024	12 MESES	24 MESES	36 MESES
<b>II ( B D ) (%)</b>	<b>0,30</b>	<b>6,89</b>	<b>8,95</b>	<b>20,79</b>	<b>31,36</b>
Meta (IPCA + 5,00 % a.a.)	0,76	9,08	10,12	21,06	34,65

PLANO/META	nov/24	2024	12 MESES	24 MESES	36 MESES
<b>II ( C D ) (%)</b>	<b>0,50</b>	<b>5,53</b>	<b>8,68</b>	<b>21,63</b>	<b>26,22</b>
Meta (IPCA + 5,00 % a.a.)	0,76	9,08	10,12	21,06	34,65

PLANO/META	nov/24	2024	12 MESES	24 MESES	36 MESES
<b>III (%)</b>	<b>0,48</b>	<b>5,99</b>	<b>8,96</b>	<b>21,50</b>	<b>26,58</b>
Meta (IPCA + 5,00 % a.a.)	0,76	9,08	10,12	21,06	34,65

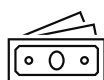
PLANO/META	nov/24	2024	12 MESES	24 MESES	36 MESES
<b>F A M Í L I A (%)</b>	<b>0,91</b>	<b>11,40</b>	<b>13,07</b>	<b>26,13</b>	<b>38,96</b>
Meta (110% do CDI)	0,87	10,89	11,98	28,46	45,47

# SEGMENTOS DA CARTEIRA DE INVESTIMENTOS



## Renda Fixa

Títulos Públicos e Privados



## Operações com Participantes

Empréstimos



## Renda Variável

Ações e Fundos de Ações



## Imobiliário

Locação imóveis e Fundos Imobiliários



## Investimentos Estruturado

Fundos de Investimentos Multimercado e de Participações



## Investimentos Exterior

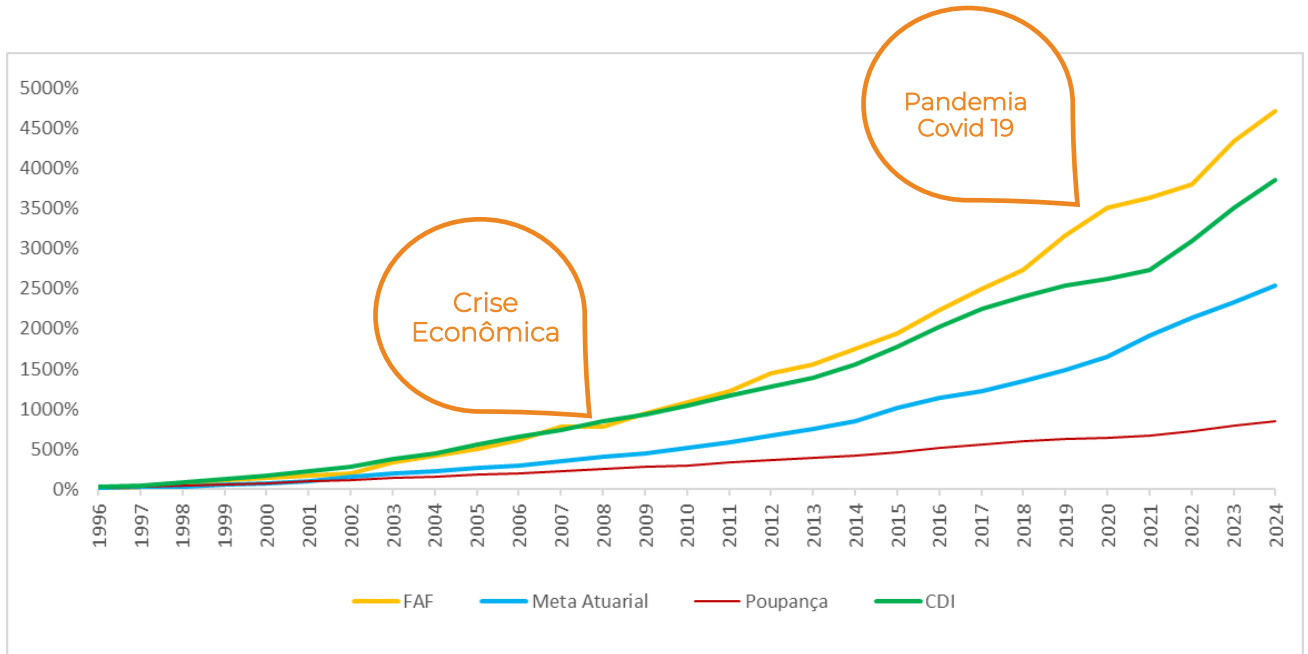
Fundos de Investimentos em Ações de Empresas negociadas em bolsas de valores externas

Segmentos	Plano FAF %		Plano II BD %		Plano II CD %		Plano III %		Plano Família %	
	Mês	Ano	Mês	Ano	Mês	Ano	Mês	Ano	Mês	Ano
Renda Fixa	0,58	7,13	0,55	6,18	0,29	1,22	0,29	2,46	0,77	10,18
Renda Variável	-3,43	14,60	-3,31	8,72	-3,31	11,42	-3,35	11,25	-5,05	12,61
Investimentos Estruturados	-2,77	0,30	-	-	2,99	6,58	-0,21	4,88	-	-
Investimentos Exterior	6,15	35,69	1,13	23,22	6,32	41,41	6,62	30,61	6,79	37,35
Imobiliário	3,10	10,68	-	-	-	-	-	-	-	-
Operações com Participantes	1,02	10,35	-	-	0,97	10,62	0,98	10,74	-	-

# RENTABILIDADE ACUMULADA INÍCIO DO PLANO

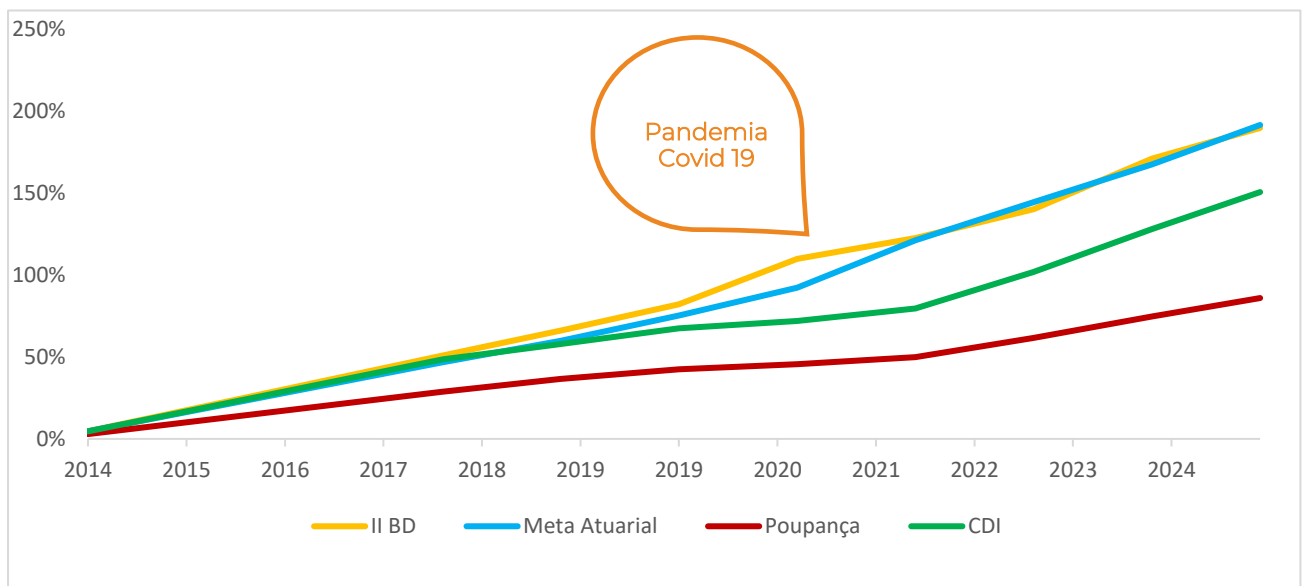
## 1. PLANO FAF

Meta atuarial: INPC + 5,00% a.a.



## 2. PLANO II BD

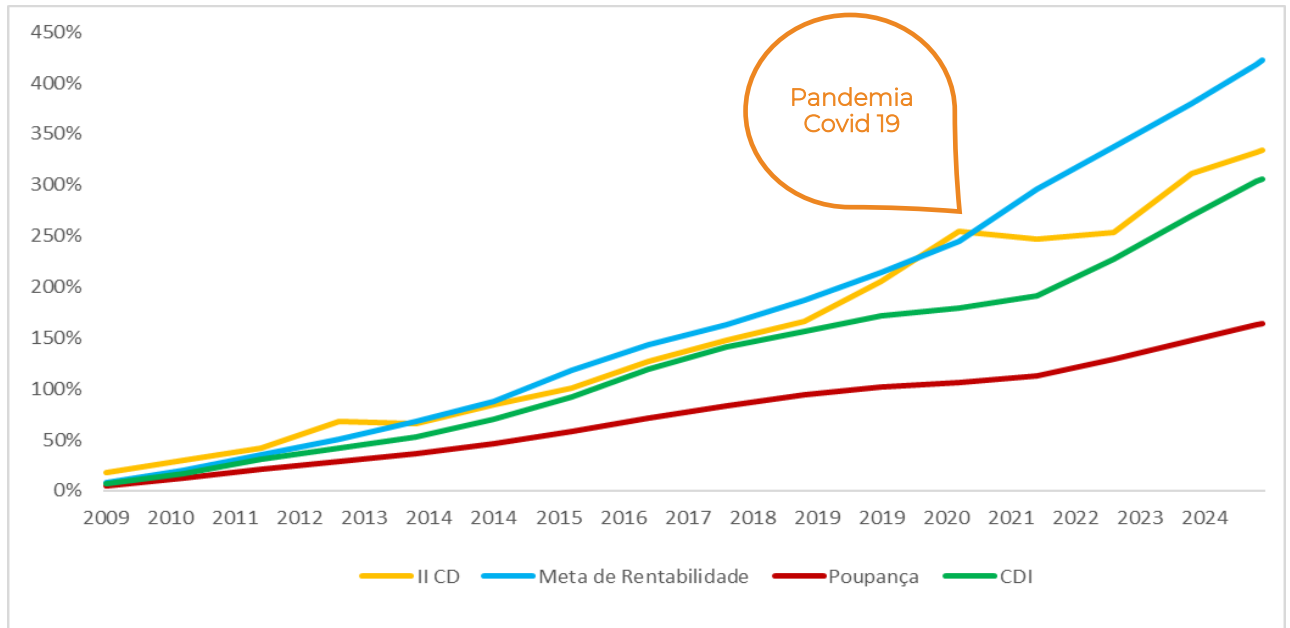
Meta atuarial IPCA + 5,00% a.a.



# RENTABILIDADE ACUMULADA INÍCIO DO PLANO

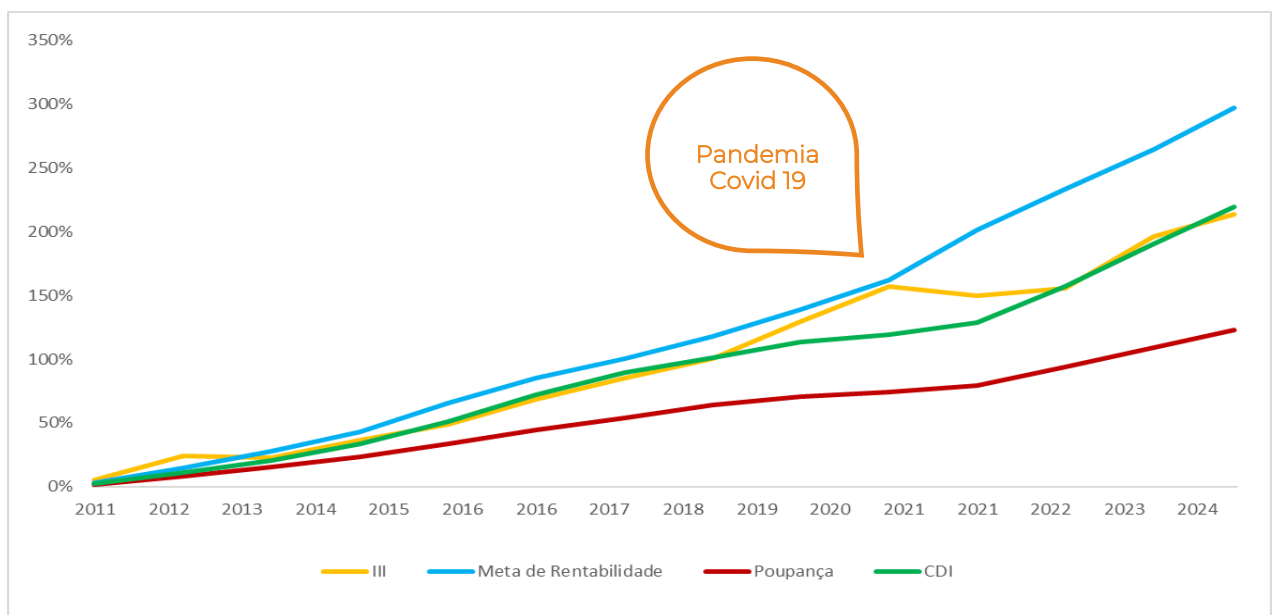
## 3. PLANO II CD

Meta de rentabilidade: IPCA + 5,00% a.a.



## 4. PLANO III

Meta de rentabilidade: IPCA + 5,00% a.a.

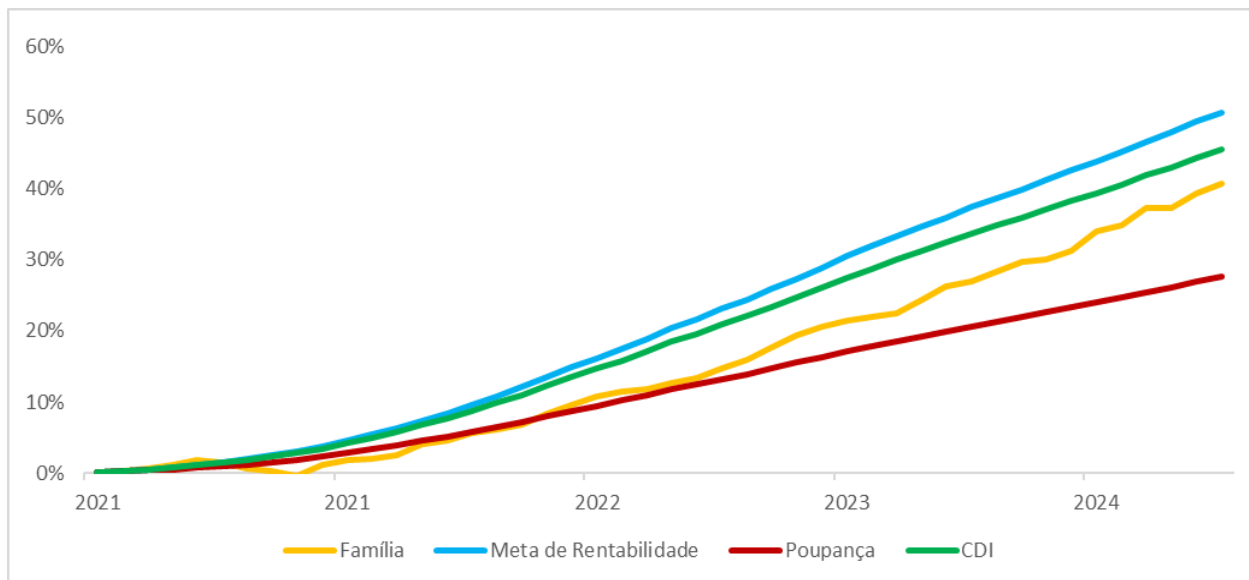




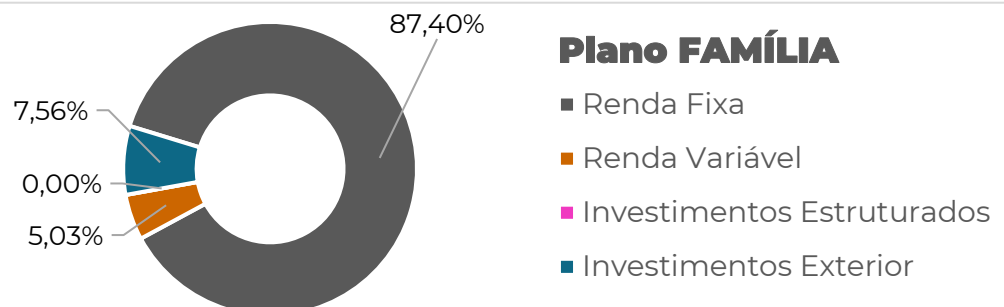
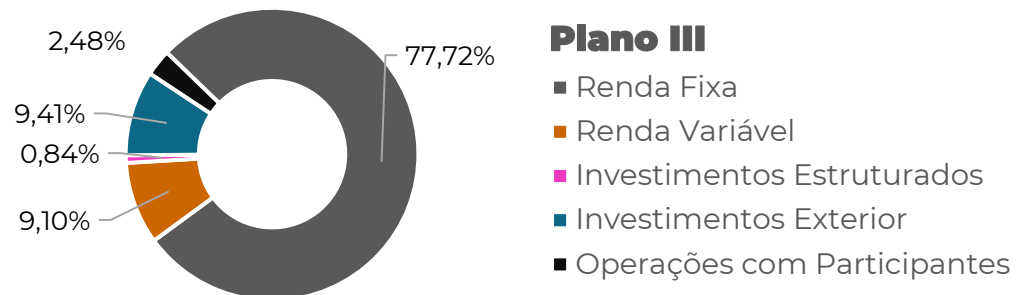
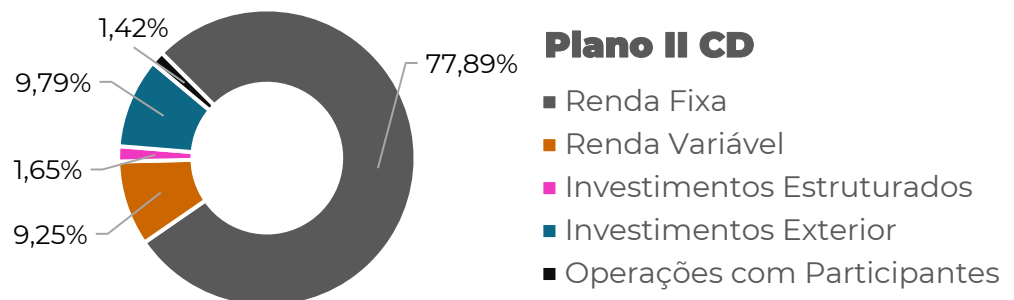
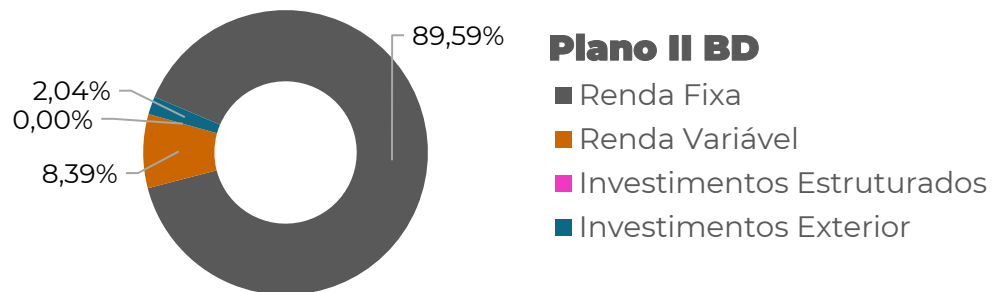
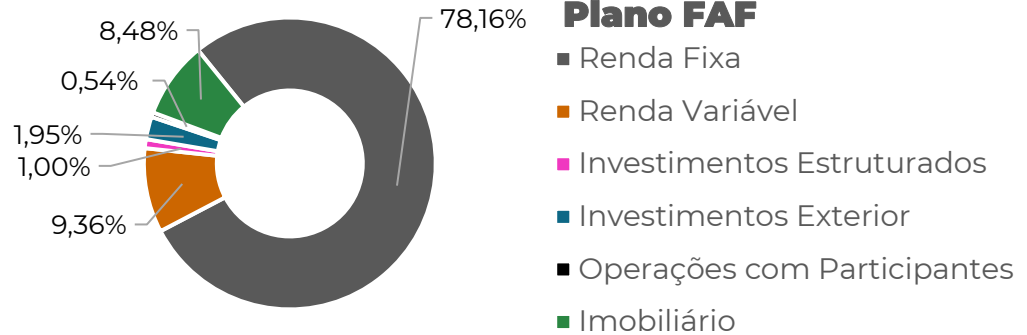
# RENTABILIDADE ACUMULADA INÍCIO DO PLANO

## 5. PLANO FAMÍLIA

Meta de rentabilidade: 110% CDI



# DISTRIBUIÇÃO DA CARTEIRA DE INVESTIMENTOS



# ALOCAÇÃO DA CARTEIRA DE INVESTIMENTOS

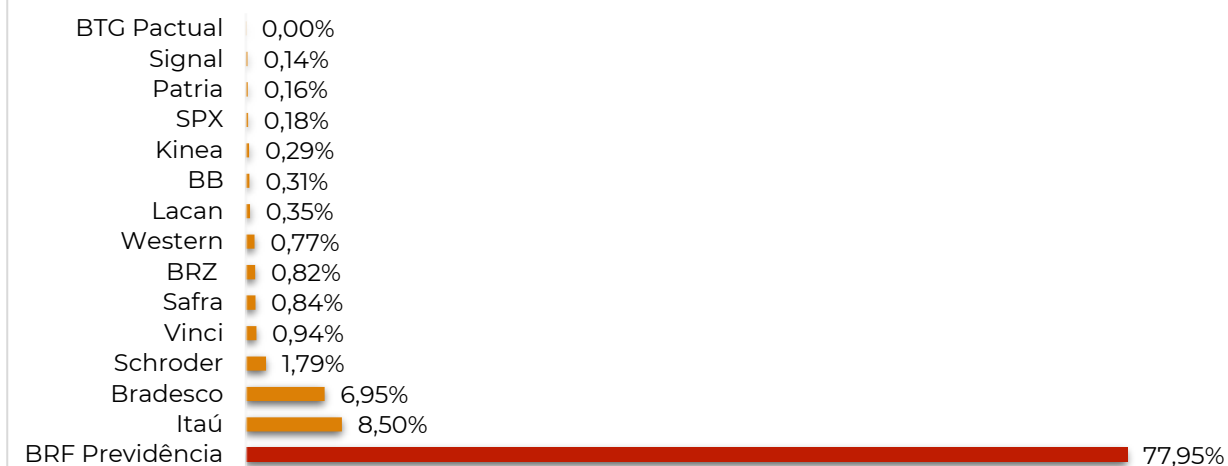
## PLANO FAF

ATIVO	CNPJ	GESTORES	R\$	%
<b>TOTAL SEGMENTO DE RENDA FIXA</b>			<b>3.030.907.747</b>	<b>78,24%</b>
<b>CARTEIRA PRÓPRIA</b>			<b>2.497.764.887</b>	<b>64,48%</b>
NTN-B (Marcado na Curva)		BRF Previdência	1.727.567.688	44,60%
NTN-B (Marcado a Mercado)		BRF Previdência	660.770.121	17,06%
DEBÊNTURE BRF		BRF Previdência	63.181.716	1,63%
FIDC II BRF		BRF Previdência	46.245.362	1,19%
<b>TOTAL FUNDOS DE INVESTIMENTO RENDA FIXA</b>			<b>533.142.860</b>	<b>13,76%</b>
ITAÚ INSTITUCIONAL FI RENDA FIXA REFERENCIADO DI	00.832.435/0001-00	Itaú Asset	228.245.948	5,89%
SAFRA SOBERANO REGIME PRÓPRIO II FIC RF REFERENCIADO DI	37.093.314/0001-96	Safra Asset	32.296.377	0,83%
BR2 FI RENDA FIXA CRÉDITO PRIVADO	22.014.343/0001-48	BRZ Investimentos	31.418.749	0,81%
BRADESCO BRFPREV FI RENDA FIXA CRÉDITO PRIVADO	21.321.600/0001-21	Bradesco Asset	211.526.091	5,46%
BRF PREV INSTITUCIONAL FI RENDA FIXA CRÉDITO PRIVADO	03.162.048/0001-94	Western Asset	29.655.694	0,77%
<b>TOTAL SEGMENTO DE RENDA VARIÁVEL</b>			<b>358.642.206</b>	<b>9,26%</b>
<b>CARTEIRA PRÓPRIA</b>			<b>177.546.563</b>	<b>4,58%</b>
BRFS3	01.838.723/0001-27	BRF Previdência	177.546.563	4,58%
<b>TOTAL FUNDOS DE INVESTIMENTO EM RENDA VARIÁVEL</b>			<b>181.095.644</b>	<b>4,68%</b>
ITAÚ INSTITUCIONAL BOWII FIC AÇÕES	48.107.252/0001-40	Itaú Asset	29.619.724	0,76%
BRADESCO SALUBRE FI AÇÕES	03.833.841/0001-78	Bradesco Asset	56.442.361	1,46%
ITAÚ BRFPREV FIC AÇÕES	49.590.183/0001-31	Itaú Asset	58.877.885	1,52%
VINCI SELECTION EQUITIES FI AÇÕES	15.603.945/0001-75	Vinci Partners	36.155.673	0,93%
<b>TOTAL SEGMENTO INVESTIMENTOS ESTRUTURADOS</b>			<b>43.690.452</b>	<b>1,13%</b>
<b>TOTAL FUNDOS DE INVESTIMENTO EM PARTICIPAÇÕES</b>			<b>43.690.452</b>	<b>1,13%</b>
LACAN FLORESTAL III FEEDER FIP MULTIESTRATÉGIA	32.527.734/0001-10	Lacan Investimentos	13.623.152	0,35%
PÁTRIA BRASIL III FICFIP INFRAESTRUTURA	17.870.798/0001-25	Pátria Investimentos	5.973.341	0,15%
PÁTRIA REAL ESTATE PRIVATE II FICFIP	10.979.378/0001-32	Pátria Investimentos	148.840	0,00%
FUNDO BRASIL DE INT. II FIP MULTIESTRATÉGIA	19.837.544/0001-30	SPX Capital	7.106.681	0,18%
BTG PACTUAL II FICFIP INFRAESTRUTURA	14.584.094/0001-06	BTG Pactual Gestora	144.220	0,00%
SIGNAL CAPITAL FUNDO DE FUNDOS II FIP MULTIESTRATÉGIA	23.738.050/0001-76	Signal Capital	5.536.800	0,14%
KINEA PE IV FEEDER INSTITUCIONAL II FIP MULTIESTRATÉGIA	28.849.618/0001-40	Kinea Investimentos	9.130.188	0,24%
KINEA PRIVATE EQUITY II FIP MULTIESTRATÉGIA	15.039.162/0001-00	Kinea Investimentos	2.027.229	0,05%
<b>TOTAL SEGMENTO INVESTIMENTOS NO EXTERIOR</b>			<b>91.822.574</b>	<b>2,37%</b>
BB SCHRODER INVESTIMENTO NO EXTERIOR FI MULTIMERCADO	17.431.816/0001-72	BB Asset	11.790.739	0,30%
FOF MULTI GLOBAL EQUITIES INVEST. EXT. FIC MULTIMERCADO	17.412.472/0001-54	Itaú Asset	10.897.323	0,28%
BRF PREV FOF INVESTIMENTO NO EXTERIOR FI MULTIMERCADO	50.927.335/0001-28	Schroder Invest.	69.134.512	1,78%
<b>TOTAL SEGMENTO IMOBILIÁRIO</b>			<b>328.823.000</b>	<b>8,49%</b>
<b>CARTEIRA PRÓPRIA</b>			<b>328.823.000</b>	<b>8,49%</b>
IMÓVEIS		BRF Previdência	328.823.000	8,49%
<b>TOTAL OPERAÇÕES COM PARTICIPANTES</b>			<b>19.752.777</b>	<b>0,51%</b>
			<b>3.873.638.755</b>	<b>100,00%</b>

# ALOCAÇÃO DA CARTEIRA DE INVESTIMENTOS

## • EXPOSIÇÃO POR GESTOR

### Plano FAF



# ALOCAÇÃO DA CARTEIRA DE INVESTIMENTOS

PLANO II BD					
ATIVO	CNPJ	GESTORES	R\$	%	
<b>TOTAL SEGMENTO DE RENDA FIXA</b>			<b>20.261.847</b>	<b>89,67%</b>	
<b>CARTEIRA PRÓPRIA</b>			<b>19.567.689</b>	<b>86,60%</b>	
NTN-B (Marcado na Curva)		BRF Previdência	13.697.170	60,62%	
NTN-B (Marcado a Mercado)		BRF Previdência	5.377.146	23,80%	
DEBÊNTURE BRF		BRF Previdência	270.711	1,20%	
FIDC II BRF		BRF Previdência	222.663	0,99%	
<b>TOTAL FUNDOS DE INVESTIMENTO RENDA FIXA</b>			<b>694.157</b>	<b>3,07%</b>	
ITAÚ INSTITUCIONAL FI RENDA FIXA REFERENCIADO DI	00.832.435/0001-00	Itaú Asset	499.121	2,21%	
SAFRA SOBERANO REGIME PRÓPRIO II FIC RF REF. DI	37.093.314/0001-96	Safra Asset	4.039	0,02%	
BR2 FI RENDA FIXA CRÉDITO PRIVADO	22.014.343/0001-48	BRZ Investimentos	85.094	0,38%	
BRADESCO BRFPREV FI RENDA FIXA CRÉDITO PRIVADO	21.321.600/0001-21	Bradesco Asset	105.903	0,47%	
<b>TOTAL SEGMENTO DE RENDA VARIÁVEL</b>			<b>1.873.753</b>	<b>8,29%</b>	
<b>CARTEIRA PRÓPRIA</b>			<b>1.074.273</b>	<b>4,75%</b>	
BRFS3		BRF Previdência	1.074.273	4,75%	
<b>TOTAL FUNDOS DE INVESTIMENTO EM RENDA VARIÁVEL</b>			<b>799.480</b>	<b>3,54%</b>	
ITAÚ INSTITUCIONAL BOVVI FIC AÇÕES	48.107.252/0001-40	Itaú Asset	473.856	2,10%	
BRADESCO SALUBRE FI AÇÕES	03.833.841/0001-78	Bradesco Asset	90.984	0,40%	
ITAÚ BRFPREV FIC AÇÕES	49.590.183/0001-31	Itaú Asset	146.358	0,65%	
VINCI SELECTION EQUITIES FI AÇÕES	15.603.945/0001-75	Vinci Partners	88.281	0,39%	
<b>TOTAL SEGMENTO INVESTIMENTOS NO EXTERIOR</b>			<b>461.048</b>	<b>2,04%</b>	
FOF MULTI GLOBAL EQUITIES INVEST. EXT. FIC MULT.	17.412.472/0001-54	Itaú Asset	136.176	0,60%	
BRF PREV FOF INVEST. EXTERIOR FI MULTIMERCADO	50.927.335/0001-28	Schroder Invest.	324.872	1,44%	
			<b>22.596.647</b>	<b>100,00%</b>	

## EXPOSIÇÃO POR GESTOR



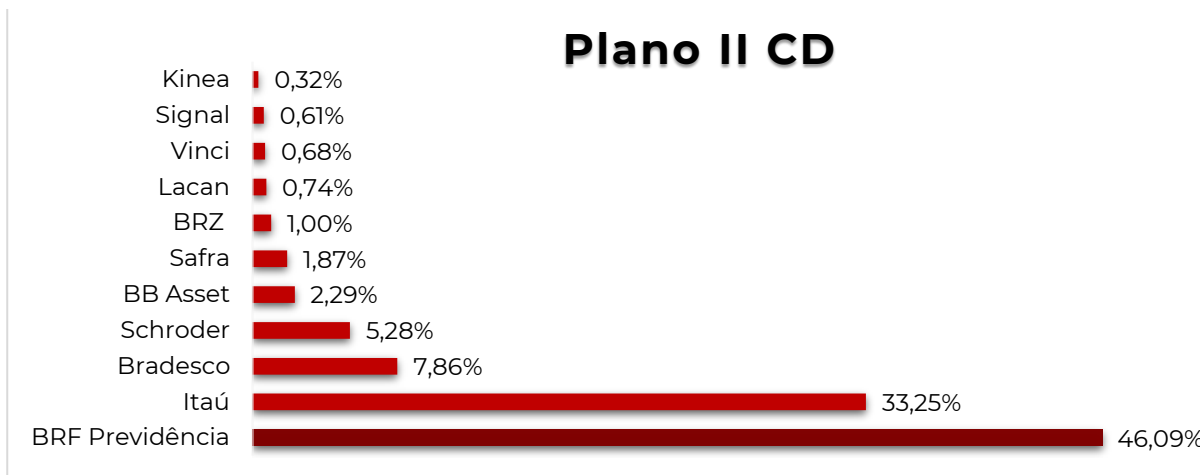
# ALOCAÇÃO DA CARTEIRA DE INVESTIMENTOS

## PLANO II CD

ATIVO	CNPJ	GESTORES	R\$	%
<b>TOTAL SEGMENTO DE RENDA FIXA</b>			<b>285.033.870</b>	<b>77,95%</b>
<b>CARTEIRA PRÓPRIA</b>			<b>149.530.511</b>	<b>40,90%</b>
NTN-B (Marcado a Mercado)		BRF Previdência	139.834.331	38,24%
DEBÊNTURE BRF		BRF Previdência	3.916.014	1,07%
FIDC II BRF		BRF Previdência	5.780.167	1,58%
<b>TOTAL FUNDOS DE INVESTIMENTO RENDA FIXA</b>			<b>135.503.358</b>	<b>37,06%</b>
ITAÚ INSTITUCIONAL FI RENDA FIXA REFERENCIADO DI	00.832.435/0001-00	Itaú Asset	104.494.258	28,58%
SAFRA SOBERANO REGIME PRÓPRIO II FIC RF REF. DI	37.093.314/0001-96	Safra Asset	6.757.659	1,85%
BR2 FI RENDA FIXA CRÉDITO PRIVADO	22.014.343/0001-48	BRZ Invest.	3.622.839	0,99%
BRADESCO BRFPREV FI RENDA FIXA CRÉDITO PRIVADO	21.321.600/0001-21	Bradesco Asset	20.628.602	5,64%
<b>TOTAL SEGMENTO DE RENDA VARIÁVEL</b>			<b>33.462.294</b>	<b>9,15%</b>
<b>CARTEIRA PRÓPRIA</b>			<b>16.631.458</b>	<b>4,55%</b>
BRFS3	01.838.723/0001-27	BRF Previdência	16.631.458	4,55%
<b>TOTAL FUNDOS DE INVESTIMENTO EM RENDA VARIÁVEL</b>			<b>16.830.836</b>	<b>4,60%</b>
ITAÚ INSTITUCIONAL BOVVI FIC AÇÕES	48.107.252/0001-40	Itaú Asset	2.918.591	0,80%
BRADESCO SALUBRE FI AÇÕES	03.833.841/0001-78	Bradesco Asset	7.692.814	2,10%
ITAÚ BRFPREV FIC AÇÕES	49.590.183/0001-31	Itaú Asset	3.753.358	1,03%
VINCI SELECTION EQUITIES FI AÇÕES	15.603.945/0001-75	Vinci Partners	2.466.072	0,67%
<b>TOTAL SEGMENTO INVESTIMENTOS ESTRUTURADOS</b>			<b>6.031.970</b>	<b>1,65%</b>
<b>TOTAL FUNDOS DE INVESTIMENTO EM PARTICIPAÇÕES</b>			<b>6.031.970</b>	<b>1,65%</b>
LACAN FLORESTAL III FEEDER FIP MULTIESTRATÉGIA	32.527.734/0001-10	Lacan Investimentos	2.675.976	0,73%
SIGNAL CAPITAL FUNDO DE FUNDOS II FIP MULTIESTRATÉGIA	23.738.050/0001-76	Signal Capital	2.214.720	0,61%
KINEA PE IV FEEDER INSTITUCIONAL II FIP MULTIESTRATÉGIA	28.849.618/0001-40	Kinea Investimentos	1.141.274	0,31%
<b>TOTAL SEGMENTO INVESTIMENTOS NO EXTERIOR</b>			<b>35.975.452</b>	<b>9,84%</b>
BB SCHRODER INVEST. EXTERIOR FI MULTIMERCADO	17.431.816/0001-72	BB Asset	8.241.831	2,25%
FOF MULTI GLOBAL EQUITIES INVEST. EXT. FIC MULTIMERCADO	17.412.472/0001-54	Itaú Asset	8.702.623	2,38%
BRF PREV FOF INVESTI. EXTERIOR FI MULTIMERCADO	50.927.335/0001-28	Schroder Invest.	19.030.998	5,20%
<b>TOTAL OPERAÇÕES COM PARTICIPANTES</b>			<b>5.136.765</b>	<b>1,40%</b>
			<b>365.640.351</b>	<b>100,00%</b>

# ALOCAÇÃO DA CARTEIRA DE INVESTIMENTOS

## • EXPOSIÇÃO POR GESTOR



# ALOCAÇÃO DA CARTEIRA DE INVESTIMENTOS

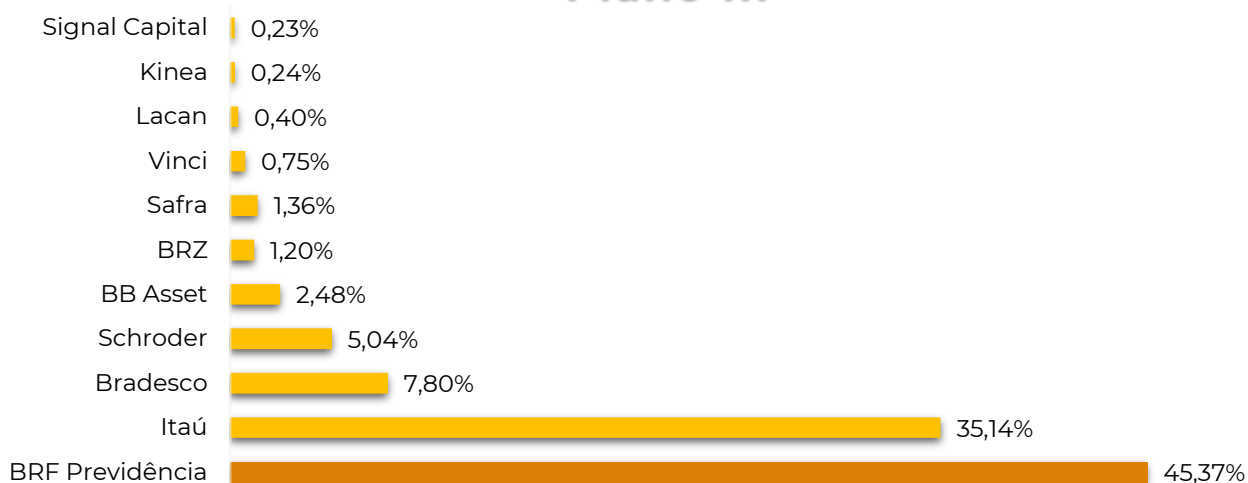
PLANO III					
ATIVO	CNPJ	GESTORES	R\$	%	
<b>TOTAL SEGMENTO DE RENDA FIXA</b>			<b>386.934.807</b>	<b>77,88%</b>	
<b>CARTEIRA PRÓPRIA</b>			<b>197.372.848</b>	<b>39,73%</b>	
NTN-B (Mercado a Mercado)		BRF Previdência	184.072.969	37,05%	
DEBÊNTURE BRF		BRF Previdência	5.296.107	1,07%	
FIDC II BRF		BRF Previdência	8.003.773	1,61%	
<b>TOTAL FUNDOS DE INVESTIMENTO RENDA FIXA</b>			<b>189.561.959</b>	<b>38,15%</b>	
ITAÚ INSTITUCIONAL FI RENDA FIXA REFERENCIADO DI	00.832.435/0001-00	Itaú Asset	147.699.637	29,73%	
SAFRA SOBERANO REGIME PRÓPRIO II FIC RF REF. DI	37.093.314/0001-96	Safra Asset	6.567.251	1,32%	
BR2 FI RENDA FIXA CRÉDITO PRIVADO	22.014.343/0001-48	BRZ Investimentos	5.781.584	1,16%	
BRADESCO BRFPREV FI RENDA FIXA CRÉDITO PRIVADO	21.321.600/0001-21	Bradesco Asset	29.513.486	5,94%	
<b>TOTAL SEGMENTO DE RENDA VARIÁVEL</b>			<b>44.817.529</b>	<b>9,02%</b>	
<b>CARTEIRA PRÓPRIA</b>			<b>21.656.227</b>	<b>4,36%</b>	
BRFS3	01.838.723/0001-27	BRF Previdência	21.656.227	4,36%	
<b>TOTAL FUNDOS DE INVESTIMENTO EM RENDA VARIÁVEL</b>			<b>23.161.302</b>	<b>4,66%</b>	
ITAÚ INSTITUCIONAL BOVVI1 FIC AÇÕES	48.107.252/0001-40	Itaú Asset	5.889.893	1,19%	
BRADESCO SALUBRE FI AÇÕES	03.833.841/0001-78	Bradesco Asset	8.150.221	1,64%	
ITAÚ BRFPREV FIC AÇÕES	49.590.183/0001-31	Itaú Asset	5.493.101	1,11%	
VINCI SELECTION EQUITIES FI AÇÕES	15.603.945/0001-75	Vinci Partners	3.628.088	0,73%	
<b>TOTAL SEGMENTO INVESTIMENTOS ESTRUTURADOS</b>			<b>4.194.798</b>	<b>0,84%</b>	
<b>TOTAL FUNDOS DE INVESTIMENTO EM PARTICIPAÇÕES</b>			<b>4.194.798</b>	<b>0,84%</b>	
LACAN FLORESTAL III FEEDER FIP MULTIESTRATÉGIA	32.527.734/0001-10	Lacan Invest.	1.946.165	0,39%	
SIGNAL CAPITAL FUNDO DE FUNDOS II FIP MULTIESTRATÉGIA	23.738.050/0001-76	Signal Capital	1.107.360	0,22%	
KINEA PE IV FEEDER INSTITUCIONAL II FIP MULTIESTRATÉGIA	28.849.618/0001-40	Kinea Invest.	1.141.274	0,23%	
<b>TOTAL SEGMENTO INVESTIMENTOS NO EXTERIOR</b>			<b>46.841.041</b>	<b>9,43%</b>	
BB SCHRODER INVEST. EXTERIOR FI MULTIMERCADO	17.431.816/0001-72	BB Asset	11.952.732	2,41%	
FOF MULTI GLOBAL EQUITIES INVEST. EXT. FIC MULTIMERCADO	17.412.472/0001-54	Itaú Asset	10.574.607	2,13%	
BRF PREV FOF INVESTIMENTO NO EXTERIOR FI MULTIMERCADO	50.927.335/0001-28	Schroder Invest.	24.313.701	4,89%	
<b>TOTAL OPERAÇÕES COM PARTICIPANTES</b>			<b>14.050.792</b>	<b>2,83%</b>	
			<b>496.838.967</b>	<b>100,00%</b>	



# ALOCAÇÃO DA CARTEIRA DE INVESTIMENTOS

## • EXPOSIÇÃO POR GESTOR

### Plano III

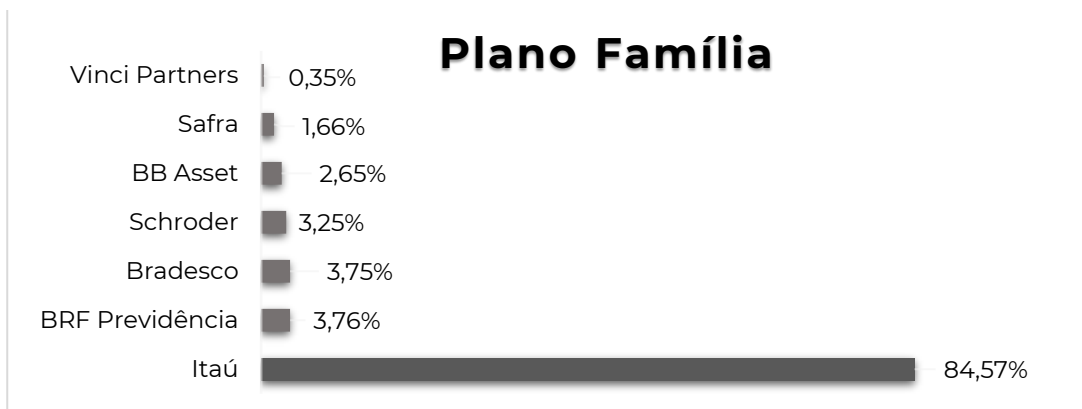


# ALOCAÇÃO DA CARTEIRA DE INVESTIMENTOS

PLANO FAMÍLIA					
ATIVO	CNPJ	GESTORES	R\$	%	
<b>TOTAL SEGMENTO DE RENDA FIXA</b>			<b>3.112.905</b>	<b>87,40%</b>	
<b>TOTAL FUNDOS DE INVESTIMENTO RENDA FIXA</b>			<b>3.112.905</b>	<b>87,40%</b>	
ITAÚ INSTITUCIONAL FI RENDA FIXA REFERENCIADO DI	00.832.435/0001-00	Itaú Asset	2.919.970	81,98%	
SAFRA SOBERANO REGIME PRÓPRIO II FIC RF REFERENCIADO DI	37.093.314/0001-96	Safra Asset	59.296	1,66%	
BRDESCO BRFPREV FI RENDA FIXA CRÉDITO PRIVADO	21.321.600/0001-21	Bradesco Asset	133.638	3,75%	
<b>TOTAL SEGMENTO DE RENDA VARIÁVEL</b>			<b>179.326</b>	<b>5,03%</b>	
<b>CARTEIRA PRÓPRIA</b>			<b>133.974</b>	<b>3,76%</b>	
BRFS3	10.406.511/0001-61	BRF Previdência	133.974	3,76%	
<b>TOTAL FUNDOS DE INVESTIMENTO EM RENDA VARIÁVEL</b>			<b>45.352</b>	<b>1,27%</b>	
ITAÚ INSTITUCIONAL BOVVI FIC AÇÕES	48.107.252/0001-40	Itaú Asset	14.713	0,41%	
ITAÚ BRFPREV FIC AÇÕES	49.590.183/0001-31	Itaú Asset	18.322	0,51%	
VINCI SELECTION EQUITIES FI AÇÕES	15.603.945/0001-75	Vinci Partners	12.316	0,35%	
<b>TOTAL SEGMENTO INVESTIMENTOS NO EXTERIOR</b>			<b>269.386</b>	<b>7,56%</b>	
BB SCHRODER INVESTIMENTO NO EXTERIOR FI MULTIMERCADO	17.431.816/0001-72	BB Asset	94.498	2,65%	
FOF MULTI GLOBAL EQUITIES INVEST. NO EXT. FIC MULTIMERCADO	17.412.472/0001-54	Itaú Asset	59.216	1,66%	
BRF PREV FOF INVESTIMENTO NO EXTERIOR FI MULTIMERCADO	50.927.335/0001-28	Schroder Invest.	115.672	3,25%	
			<b>3.561.616</b>	<b>100,00%</b>	

\* Considerado taxas e custeio dos planos

## EXPOSIÇÃO POR GESTOR



# GLOSSÁRIO

---

**Inflação:** A inflação é o aumento dos preços de bens e serviços. Na prática, isso significa que o dinheiro perde valor com o passar do tempo.

**Meta de rentabilidade:** Entende-se como meta de rentabilidade o índice que reflete a expectativa de rentabilidade de médio e longo prazos dos investimentos realizados em cada um dos segmentos – rentabilidade esta que tende a apresentar menor volatilidade e maior aderência aos objetivos do Plano.

**Meta Atuarial:** Parâmetro para retorno de investimentos da Entidade.

**Alocação de investimentos:** Percentual de alocação dos recursos do plano, por segmento, no último dia de referência.

**Marcação a Mercado:** É a forma de precificação do valor justo pelo mercado de um título público e/ou privado em uma data de interesse de venda do título antes do seu vencimento, ou seja, a obtenção do seu valor pelo qual será negociado no mercado.

**Marcação na Curva:** É a forma de precificação utilizada pelo investidor que pretende manter seus títulos até a data do seu vencimento. Nesse caso, independente das condições de mercado, a marcação na curva apresentará a rentabilidade contratada na compra do título. Essa forma de marcação só pode ser aplicada aos Planos de Benefício Definido (BD).

# BRF previdência

**WHATSAPP:** (11) 96325.9487

**EMAIL:** atendimento@brfprevidencia.com.br

**CENTRAL:** 0800 702 4422

