



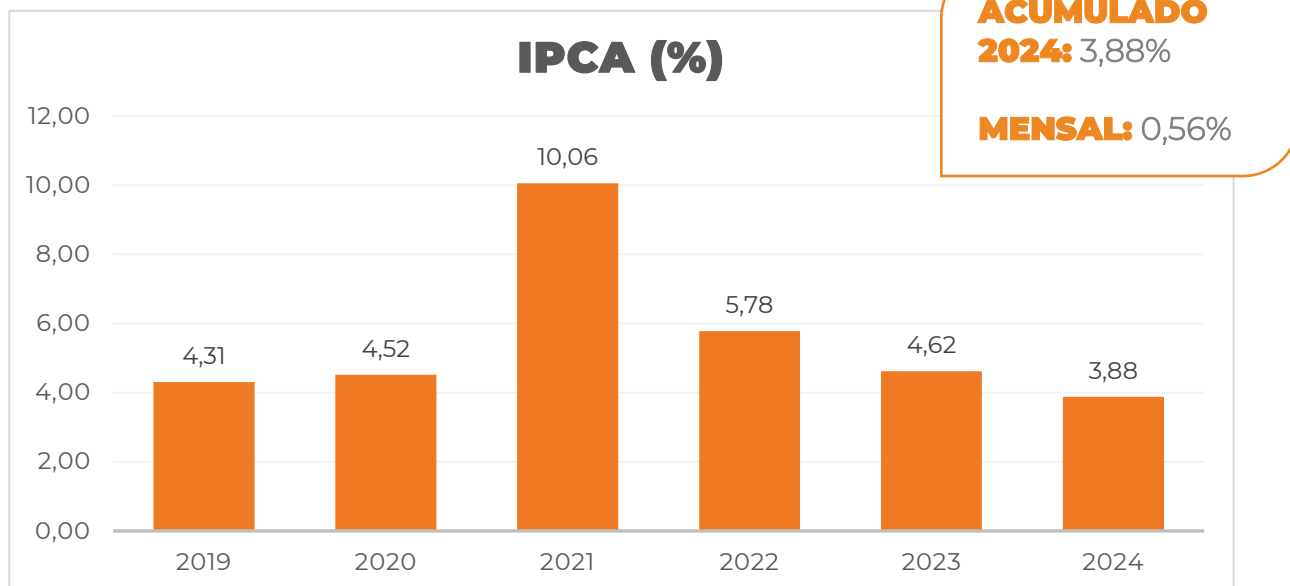
RELATÓRIO DE **INVESTIMENTOS**

OUTUBRO / 2024



INDICADORES ECONÔMICOS

IPCA: Índice de inflação que mede a variação de preço dos itens que mais impactam o custo de vida das famílias que ganham entre 1 e 40 salários-mínimos.



O IPCA tem um total de 9 grupos: Alimentação e Bebidas, Habitação, Artigos de Residência, Vestuário, Transportes, Saúde e Cuidados Especiais, Despesas Pessoais, Educação e Comunicação.

Itens do IPCA que tiveram maior peso e maior variação no mês:

Maior PESO na renda das Famílias



21,19%

Alimentação e Bebidas



Maior VARIAÇÃO

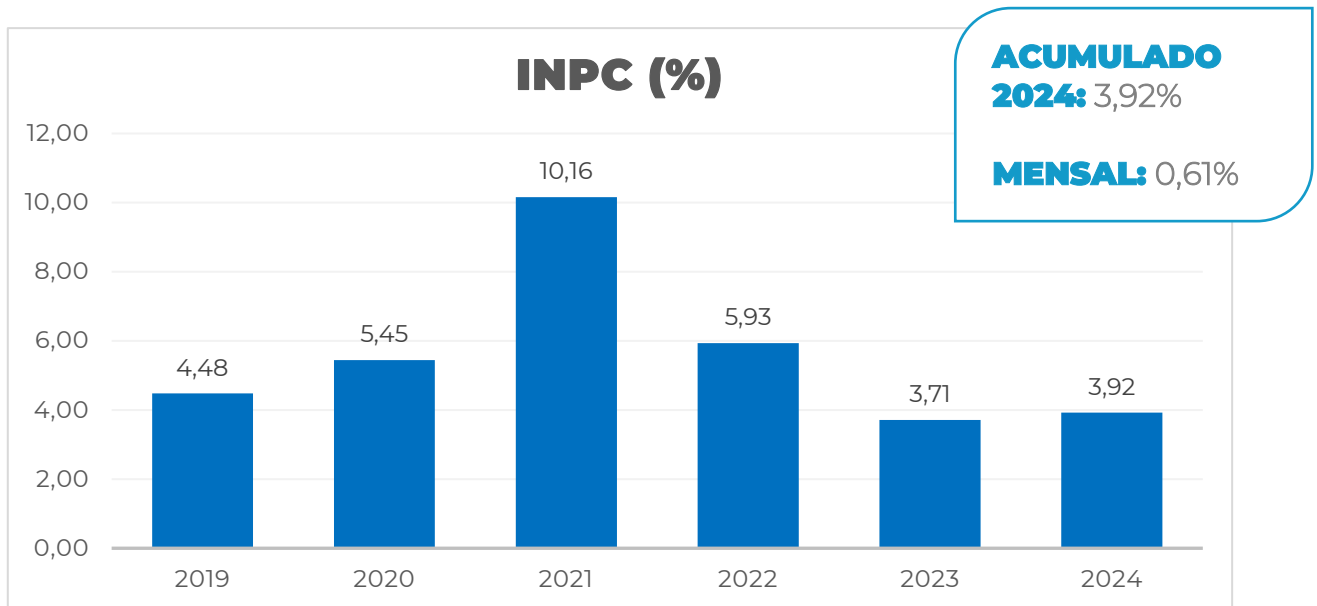


1,49%

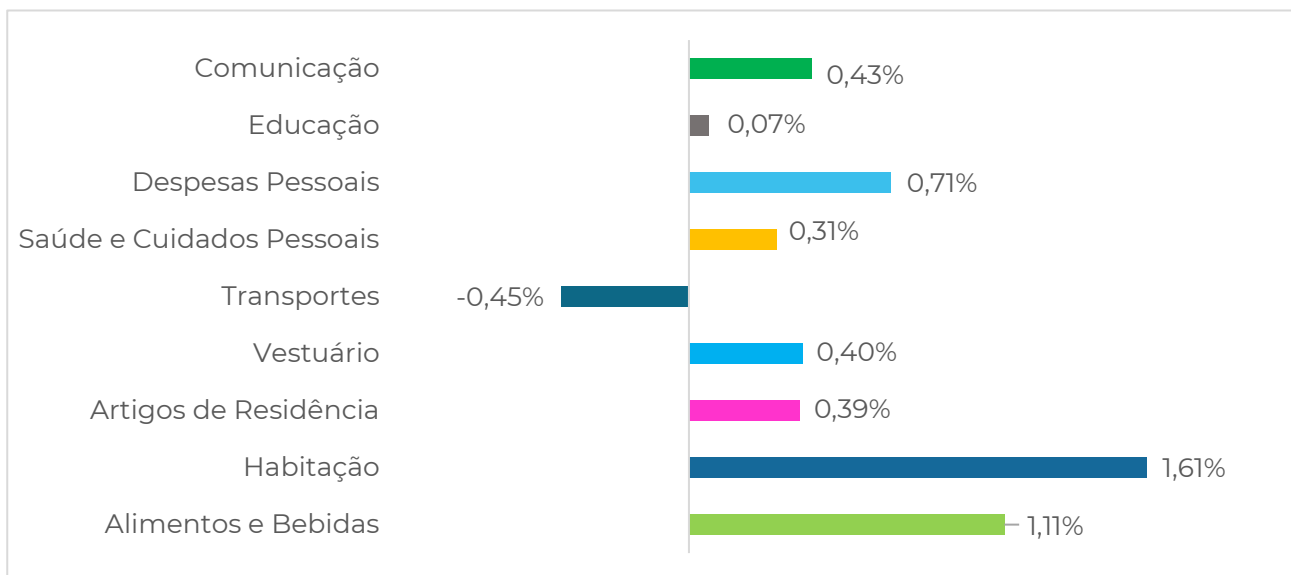
Habitação



INPC: Índice de inflação que mede a variação de preço dos itens que mais impactam o custo de vida das famílias que ganham entre 1 e 5 salários-mínimos.



Itens que compõem o INPC e suas respectivas variações no mês.



CENÁRIO ECONÔMICO

BRASIL - Os dados econômicos recentes registram um bom crescimento, com mercado de trabalho novamente apresentando queda na taxa de desemprego. Já na política monetária, esperamos alta nas expectativas de inflação para o fim de 2024 com 4,5% a.a. e, um leve aumento na expectativa de juros para 2025 com 11,7% a.a..

IBOVESPA – A bolsa brasileira fechou em queda de 1,60% no mês. O desempenho abaixo do esperado reflete um cenário de incertezas que impacta diretamente a rentabilidade dos ativos de risco.

EUA - A eleição americana foi o tema mais acompanhado e debatido pelo mercado. Diante de uma das eleições mais disputadas, imprevisíveis e com uma grande disparidade entre os projetos de governo dos dois candidatos, a melhora de Donald Trump nas pesquisas, somada a uma nova rodada de dados econômicos que afastaram o risco de uma recessão iminente nos Estados Unidos, fez com que as taxas de juros americanas abrissem de maneira significativa.

CHINA – O governo chinês continua as iniciativas voltadas a políticas de incentivo econômico para recuperação dos setores imobiliário e financeiro. Os frequentes anúncios de estímulo econômico têm mexido com as expectativas dos agentes, resultando em maior nível de volatilidade nos preços de algumas commodities, especialmente o minério de ferro.

RESULTADOS DOS PLANOS

PLANO/META	out/24	2024	12 MESES	24 MESES	36 MESES
F A F (%)	1,03	7,75	13,96	21,52	30,93
Meta (INPC + 5,00 % a.a.)	1,02	8,26	9,81	19,74	33,21

PLANO/META	out/24	2024	12 MESES	24 MESES	36 MESES
II (B D) (%)	0,87	6,57	10,89	20,44	33,80
Meta (IPCA + 5,00 % a.a.)	0,97	8,22	9,97	20,70	34,29

PLANO/META	out/24	2024	12 MESES	24 MESES	36 MESES
II (C D) (%)	0,55	5,00	12,99	19,09	27,42
Meta (IPCA + 5,00 % a.a.)	0,97	8,22	9,97	20,70	34,29

PLANO/META	out/24	2024	12 MESES	24 MESES	36 MESES
III (%)	0,64	5,59	12,87	19,34	28,33
Meta (IPCA + 5,00 % a.a.)	0,97	8,22	9,97	20,70	34,29

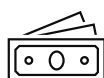
PLANO/META	out/24	2024	12 MESES	24 MESES	36 MESES
F A M Í L I A (%)	1,47	10,39	13,82	25,82	39,95
Meta (110% do CDI)	1,02	9,93	12,14	28,78	45,14

SEGMENTOS DA CARTEIRA DE INVESTIMENTOS



Renda Fixa

Títulos Públicos e Privados



Operações com Participantes

Empréstimos



Renda Variável

Ações e Fundos de Ações



Imobiliário

Locação imóveis e Fundos Imobiliários



Investimentos Estruturado

Fundos de Investimentos Multimercado e de Participações



Investimentos Exterior

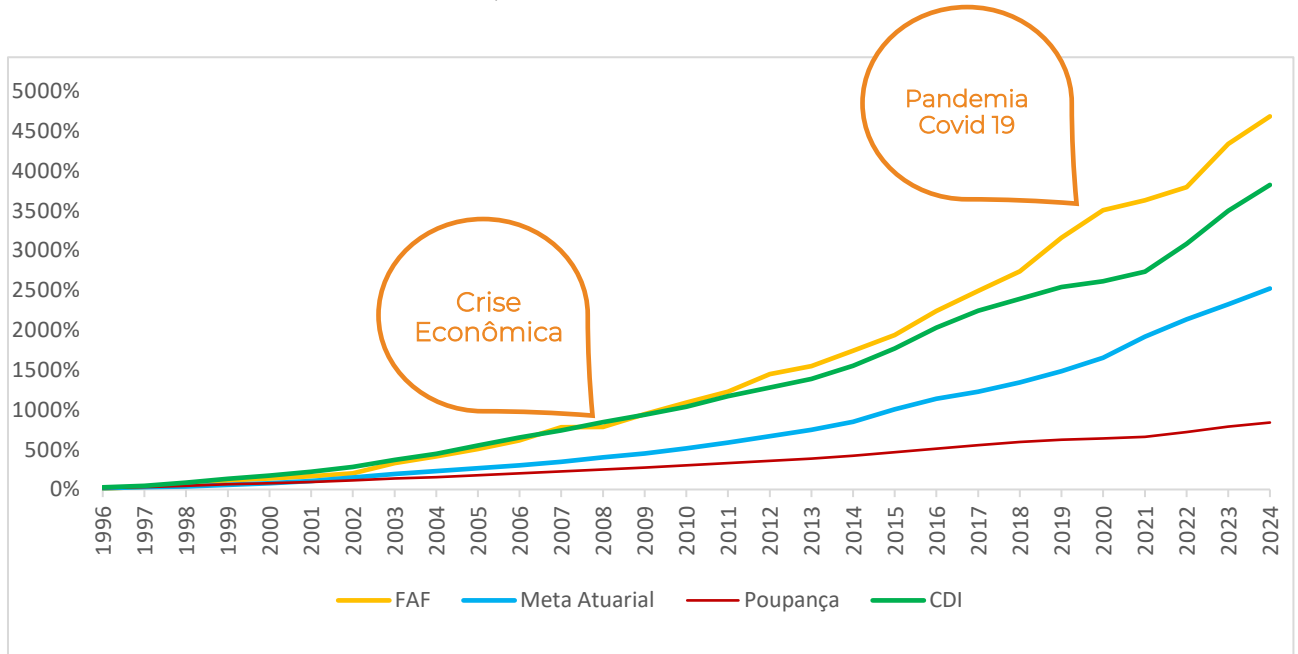
Fundos de Investimentos em Ações de Empresas negociadas em bolsas de valores externas

Segmentos	Plano FAF %		Plano II BD %		Plano II CD %		Plano III %		Plano Família %	
	Mês	Ano	Mês	Ano	Mês	Ano	Mês	Ano	Mês	Ano
Renda Fixa	0,60	6,51	0,41	5,61	-0,36	0,93	-0,21	2,17	0,91	9,33
Renda Variável	4,36	18,67	5,30	14,08	4,37	15,24	4,20	15,10	7,42	18,59
Investimentos Estruturados	-1,22	0,30	-	-	0,65	4,00	0,50	4,32	-	-
Investimentos Exterior	5,08	27,83	4,78	29,63	4,99	33,01	5,92	22,50	4,98	28,62
Imobiliário	0,71	7,35	-	-	-	-	-	-	-	-
Operações com Participantes	0,52	9,24	-	-	0,53	9,56	0,54	9,67	-	-

RENTABILIDADE ACUMULADA INÍCIO DO PLANO

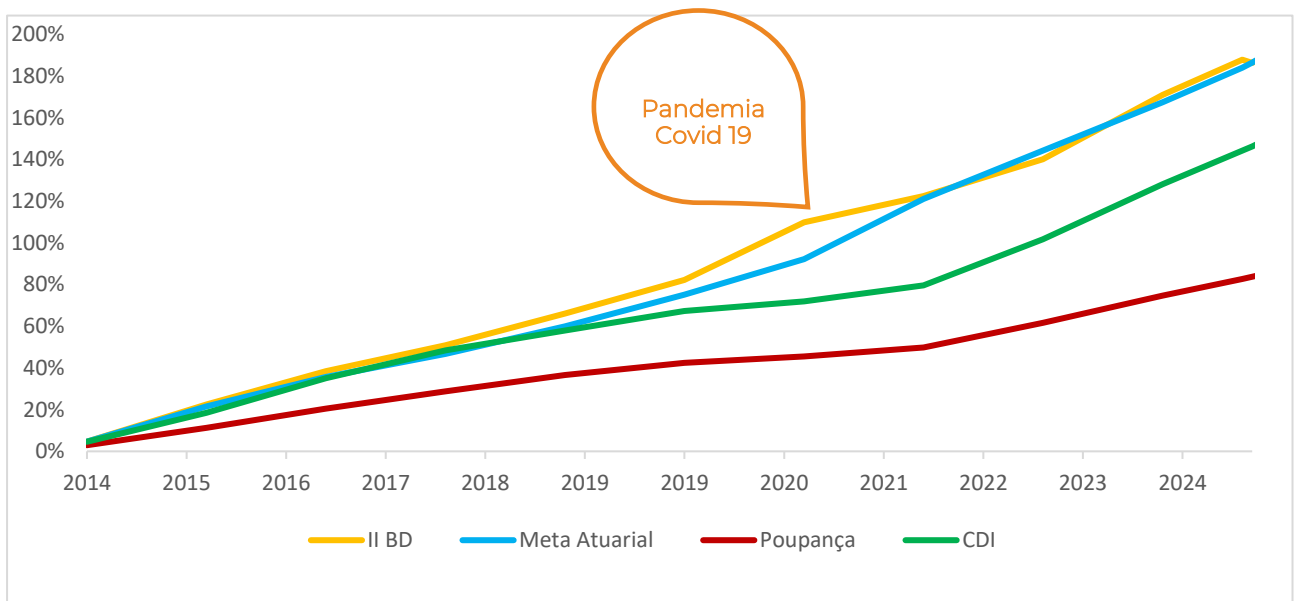
1. PLANO FAF

Meta atuarial: INPC + 5,00% a.a.



2. PLANO II BD

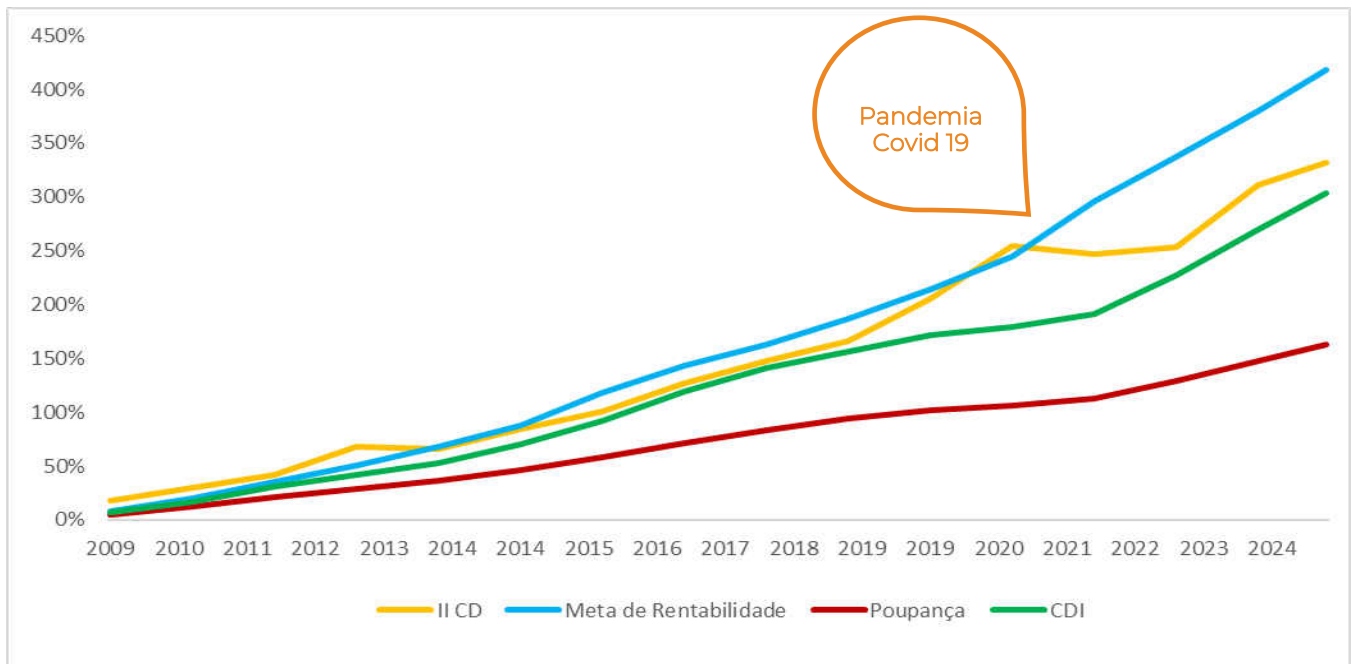
Meta atuarial IPCA + 5,00% a.a.



RENTABILIDADE ACUMULADA INÍCIO DO PLANO

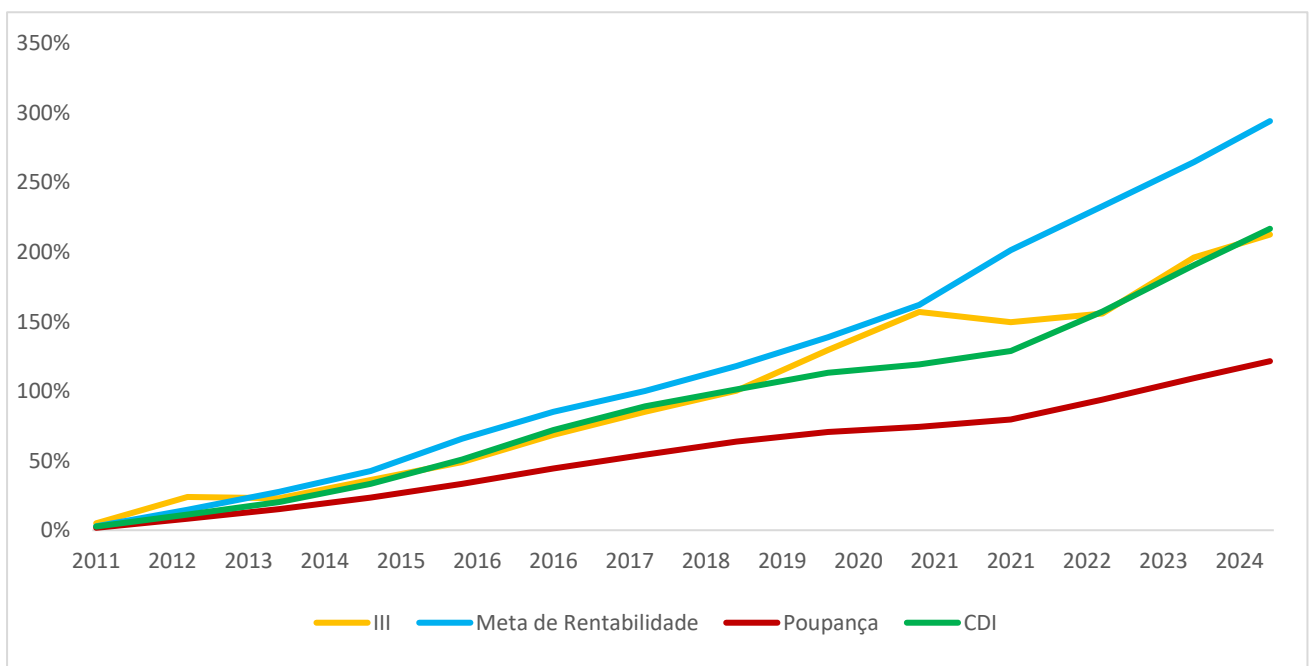
3. PLANO II CD

Meta de rentabilidade: IPCA + 5,00% a.a.



4. PLANO III

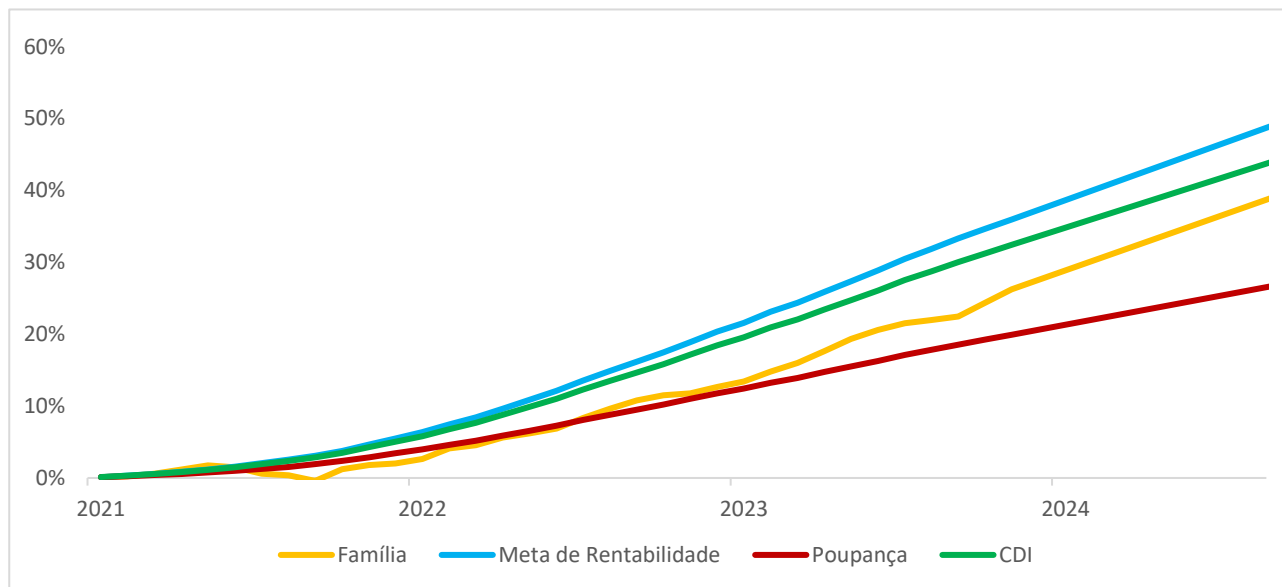
Meta de rentabilidade: IPCA + 5,00% a.a.



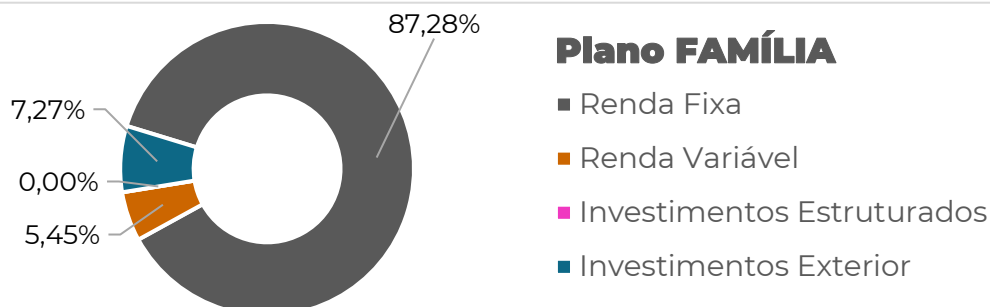
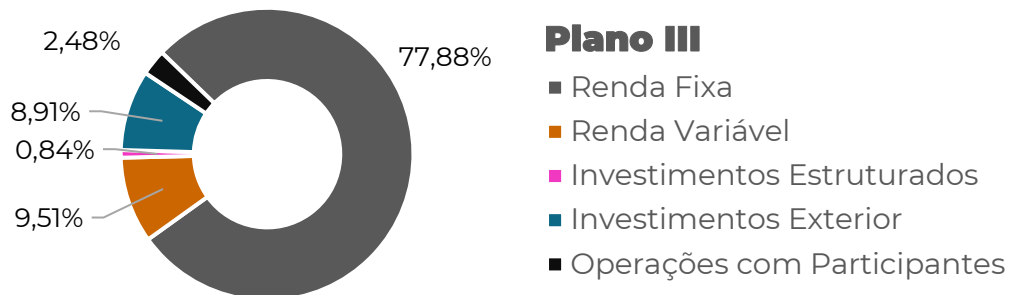
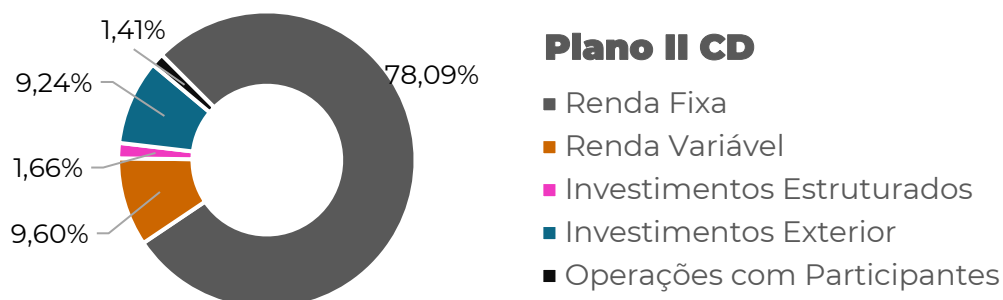
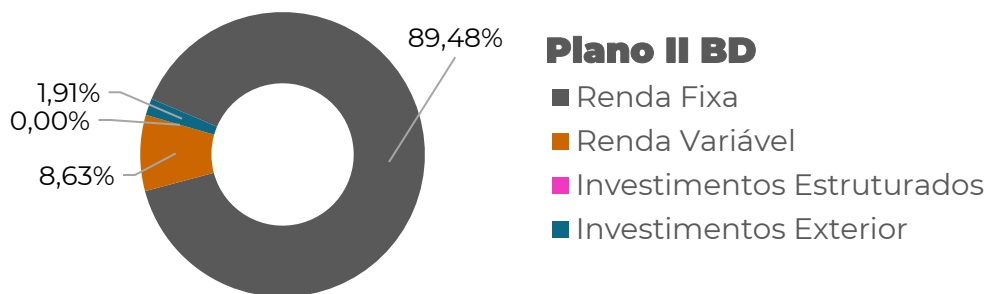
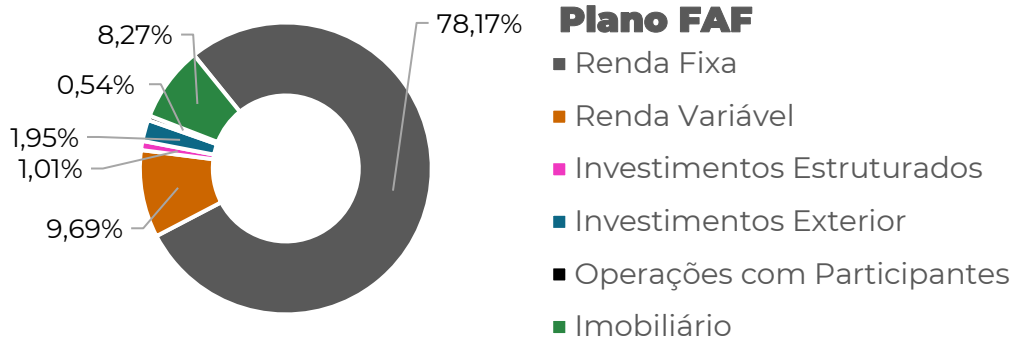
RENTABILIDADE ACUMULADA INÍCIO DO PLANO

5. PLANO FAMÍLIA

Meta de rentabilidade: 110% CDI



DISTRIBUIÇÃO DA CARTEIRA DE INVESTIMENTOS

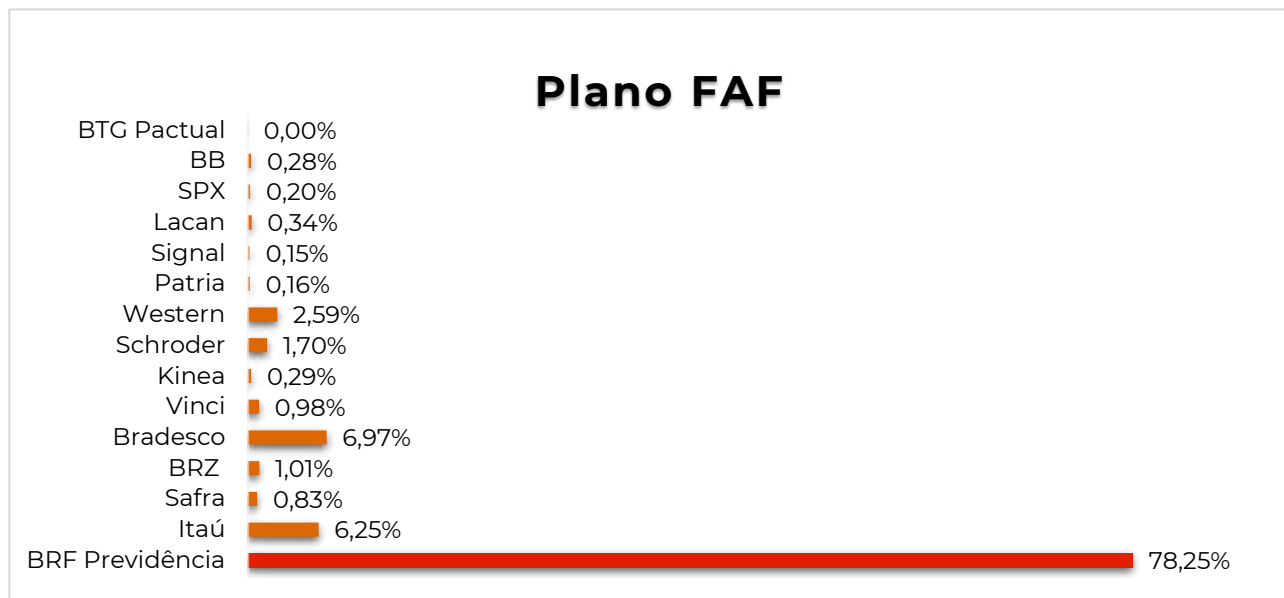


ALOCAÇÃO DA CARTEIRA DE INVESTIMENTOS

PLANO FAF					
ATIVO	CNPJ	GESTORES	R\$	%	
TOTAL SEGMENTO DE RENDA FIXA			3.031.918.309	78,16%	
CARTEIRA PRÓPRIA			2.511.139.770	64,74%	
NTN-B (Mercado na Curva)		BRF Previdência	1.732.010.566	44,65%	
NTN-B (Mercado a Mercado)		BRF Previdência	670.188.033	17,28%	
DEBÊNTURE BRF		BRF Previdência	62.665.498	1,62%	
FIDC II BRF		BRF Previdência	46.275.673	1,19%	
TOTAL FUNDOS DE INVESTIMENTO RENDA FIXA			520.778.539	13,43%	
ITAÚ INSTITUCIONAL FI RENDA FIXA REFERENCIADO DI	00.832.435/0001-00	Itaú Asset	138.846.594	3,58%	
SAFRA SOBERANO REGIME PRÓPRIO II FIC RF REFERENCIADO DI	37.093.314/0001-96	Safra Asset	32.040.185	0,83%	
BR2 FI RENDA FIXA CRÉDITO PRIVADO	22.014.343/0001-48	BRZ Invest.	38.815.706	1,00%	
BRADESCO BRFPREV FI RENDA FIXA CRÉDITO PRIVADO	21.321.600/0001-21	Bradesco Asset	211.042.782	5,44%	
BRF PREV INSTITUCIONAL FI RENDA FIXA CRÉDITO PRIVADO	03.162.048/0001-94	Western Asset	100.033.271	2,58%	
TOTAL SEGMENTO DE RENDA VARIÁVEL			375.691.016	9,69%	
CARTEIRA PRÓPRIA			187.708.438	4,84%	
BRFS3	01.838.723/0001-27	BRF Previdência	187.708.438	4,84%	
TOTAL FUNDOS DE INVESTIMENTO EM RENDA VARIÁVEL			187.982.578	4,85%	
ITAÚ INSTITUCIONAL BOV11 FIC AÇÕES	48.107.252/0001-40	Itaú Asset	30.591.612	0,79%	
BRADESCO SALUBRE FI AÇÕES	03.833.841/0001-78	Bradesco Asset	58.072.537	1,50%	
ITAÚ BRFPREV FIC AÇÕES	49.590.183/0001-31	Itaú Asset	61.638.048	1,59%	
VINCI SELECTION EQUITIES FI AÇÕES	15.603.945/0001-75	Vinci Partners	37.680.382	0,97%	
TOTAL SEGMENTO INVESTIMENTOS ESTRUTURADOS			43.984.120	1,13%	
TOTAL FUNDOS DE INVESTIMENTO EM PARTICIPAÇÕES			43.984.120	1,13%	
LACAN FLORESTAL III FEEDER FIP MULTIESTRATÉGIA	32.527.734/0001-10	Lacan Invest.	13.149.084	0,34%	
PÁTRIA BRASIL III FICFIP INFRAESTRUTURA	17.870.798/0001-25	Pátria Invest.	6.007.086	0,15%	
PÁTRIA REAL ESTATE PRIVATE II FICFIP	10.979.378/0001-32	Pátria Invest.	174.857	0,00%	
FUNDO BRASIL DE INTERNACIONALIZAÇÃO II FIP MULTIESTRATÉGIA	19.837.544/0001-30	SPX Capital	7.708.908	0,20%	
BTG PACTUAL II FICFIP INFRAESTRUTURA	14.584.094/0001-06	BTG Pactual	151.952	0,00%	
SIGNAL CAPITAL FUNDO DE FUNDOS II FIP MULTIESTRATÉGIA	23.738.050/0001-76	Signal Capital	5.639.325	0,15%	
KINEA PE IV FEEDER INSTITUCIONAL II FIP MULTIESTRATÉGIA	28.849.618/0001-40	Kinea Invest.	9.138.008	0,24%	
KINEA PRIVATE EQUITY II FIP MULTIESTRATÉGIA	15.039.162/0001-00	Kinea Invest.	2.014.899	0,05%	
TOTAL SEGMENTO INVESTIMENTOS NO EXTERIOR			86.592.137	2,23%	
BB SCHRODER INVESTIMENTO NO EXTERIOR FI MULTIMERCADO	17.431.816/0001-72	BB Asset	10.940.419	0,28%	
FOF MULTI GLOBAL EQUITIES INVES. EXTERIOR FIC MULTIMERCADO	17.412.472/0001-54	Itaú Asset	10.081.354	0,26%	
BRF PREV FOF INVESTIMENTO NO EXTERIOR FI MULTIMERCADO	50.927.335/0001-28	Schroder Invest.	65.570.364	1,69%	
TOTAL SEGMENTO IMOBILIÁRIO			320.944.000	8,27%	
CARTEIRA PRÓPRIA			320.944.000	8,27%	
IMÓVEIS		BRF Previdência	320.944.000	8,27%	
TOTAL OPERAÇÕES COM PARTICIPANTES			19.752.777	0,51%	
			3.878.882.359	100,00%	

ALOCAÇÃO DA CARTEIRA DE INVESTIMENTOS

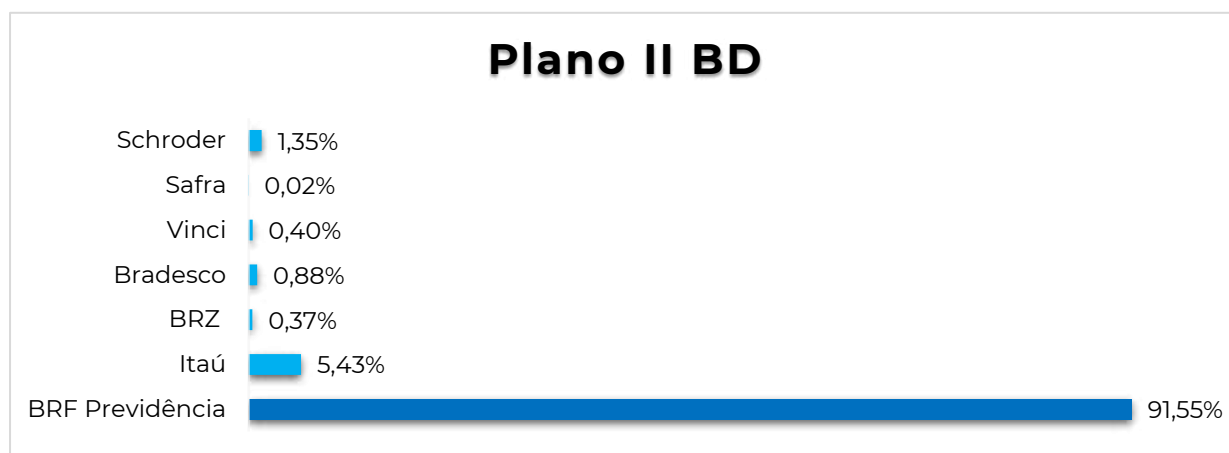
• EXPOSIÇÃO POR GESTOR



ALOCAÇÃO DA CARTEIRA DE INVESTIMENTOS

PLANO II BD					
ATIVO	CNPJ	GESTORES	R\$	%	
TOTAL SEGMENTO DE RENDA FIXA			20.358.730	89,46%	
CARTEIRA PRÓPRIA			19.697.806	86,56%	
NTN-B (Marcado na Curva)		BRF Previdência	13.757.741	60,46%	
NTN-B (Marcado a Mercado)		BRF Previdência	5.448.757	23,94%	
DEBÊNTURE BRF		BRF Previdência	268.499	1,18%	
FIDC II BRF		BRF Previdência	222.809	0,98%	
TOTAL FUNDOS DE INVESTIMENTO RENDA FIXA			660.925	2,90%	
ITAÚ INSTITUCIONAL FI RENDA FIXA REFERENCIADO DI	00.832.435/0001-00	Itaú Asset	466.972	2,05%	
SAFRA SOBERANO REGIME PRÓPRIO II FIC RF REFERENCIADO DI	37.093.314/0001-96	Safra Asset	4.007	0,02%	
BR2 FI RENDA FIXA CRÉDITO PRIVADO	22.014.343/0001-48	BRZ Invest.	84.282	0,37%	
BRADESCO BRFPREV FI RENDA FIXA CRÉDITO PRIVADO	21.321.600/0001-21	Bradesco Asset	105.665	0,46%	
TOTAL SEGMENTO DE RENDA VARIÁVEL			1.963.999	8,63%	
CARTEIRA PRÓPRIA			1.135.759	4,99%	
BRFS3		BRF Previdência	1.135.759	4,99%	
TOTAL FUNDOS DE INVESTIMENTO EM RENDA VARIÁVEL			828.240	3,64%	
ITAÚ INSTITUCIONAL BOV11 FIC AÇÕES	48.107.252/0001-40	Itaú Asset	489.405	2,15%	
BRADESCO SALUBRE FI AÇÕES	03.833.841/0001-78	Bradesco Asset	93.612	0,41%	
ITAÚ BRFPREV FIC AÇÕES	49.590.183/0001-31	Itaú Asset	153.219	0,67%	
VINCI SELECTION EQUITIES FI AÇÕES	15.603.945/0001-75	Vinci Partners	92.004	0,40%	
TOTAL SEGMENTO INVESTIMENTOS NO EXTERIOR			434.103	1,91%	
FOF MULTI GLOBAL EQUITIES INVEST. EXT. FIC MULTIMERCADO	17.412.472/0001-54	Itaú Asset	125.980	0,55%	
BRF PREV FOF INVESTIMENTO NO EXTERIOR FI MULTIMERCADO	50.927.335/0001-28	Schroder Invest.	308.123	1,35%	
			22.756.832	100,00%	

EXPOSIÇÃO POR GESTOR

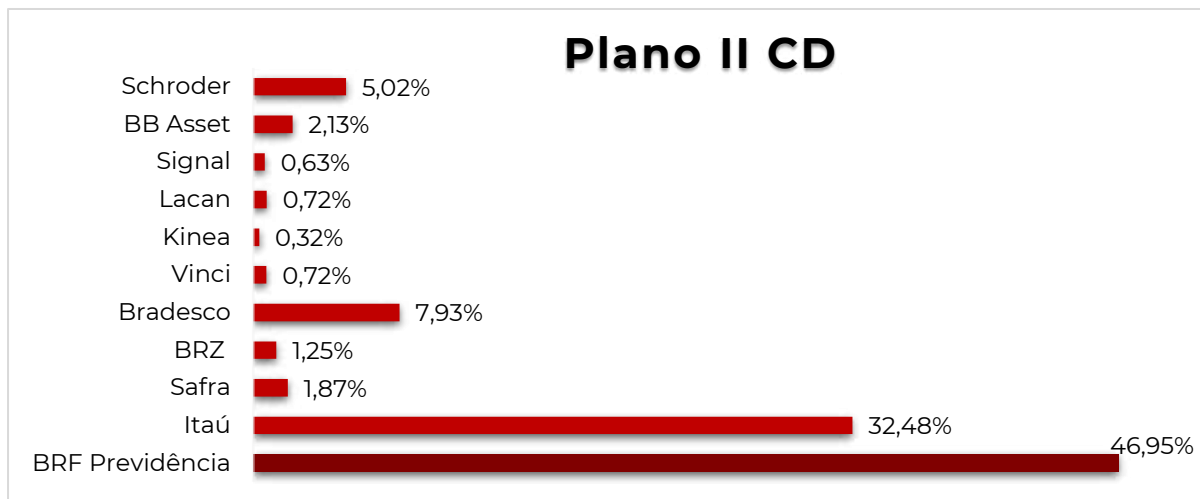


ALOCAÇÃO DA CARTEIRA DE INVESTIMENTOS

PLANO II CD					
ATIVO	CNPJ	GESTORES	R\$	%	
TOTAL SEGMENTO DE RENDA FIXA			284.679.139	78,09%	
CARTEIRA PRÓPRIA			151.150.939	41,46%	
NTN-B (Mercado a Mercado)		BRF Previdência	141.482.965	38,81%	
DEBÊNTURE BRF		BRF Previdência	3.884.018	1,07%	
FIDC II BRF		BRF Previdência	5.783.955	1,59%	
TOTAL FUNDOS DE INVESTIMENTO RENDA FIXA			133.528.201	36,63%	
ITAÚ INSTITUCIONAL FI RENDA FIXA REFERENCIADO DI	00.832.435/0001-00	Itaú Asset	101.754.914	27,91%	
SAFRA SOBERANO REGIME PRÓPRIO II FIC RF REFERENCIADO DI	37.093.314/0001-96	Safra Asset	6.704.054	1,84%	
BR2 FI RENDA FIXA CRÉDITO PRIVADO	22.014.343/0001-48	BRZ Invest.	4.487.891	1,23%	
BRADESCO BRFPREV FI RENDA FIXA CRÉDITO PRIVADO	21.321.600/0001-21	Bradesco Asset	20.581.342	5,65%	
TOTAL SEGMENTO DE RENDA VARIÁVEL			35.012.097	9,60%	
CARTEIRA PRÓPRIA			17.583.359	4,82%	
BRFS3	01.838.723/0001-27	BRF Previdência	17.583.359	4,82%	
TOTAL FUNDOS DE INVESTIMENTO EM RENDA VARIÁVEL			17.428.737	4,78%	
ITAÚ INSTITUCIONAL BOVVI1 FIC AÇÕES	48.107.252/0001-40	Itaú Asset	3.014.356	0,83%	
BRADESCO SALUBRE FI AÇÕES	03.833.841/0001-78	Bradesco Asset	7.914.999	2,17%	
ITAÚ BRFPREV FIC AÇÕES	49.590.183/0001-31	Itaú Asset	3.929.314	1,08%	
VINCI SELECTION EQUITIES FI AÇÕES	15.603.945/0001-75	Vinci Partners	2.570.068	0,70%	
TOTAL SEGMENTO INVESTIMENTOS ESTRUTURADOS			5.980.837	1,64%	
TOTAL FUNDOS DE INVESTIMENTO EM PARTICIPAÇÕES			5.980.837	1,64%	
LACAN FLORESTAL III FEEDER FIP MULTIESTRATÉGIA	32.527.734/0001-10	Lacan Invest.	2.582.856	0,71%	
SIGNAL CAPITAL FUNDO DE FUNDOS II FIP MULTIESTRATÉGIA	23.738.050/0001-76	Signal Capital	2.255.730	0,62%	
KINEA PE IV FEEDER INSTITUCIONAL II FIP MULTIESTRATÉGIA	28.849.618/0001-40	Kinea Invest.	1.142.251	0,31%	
TOTAL SEGMENTO INVESTIMENTOS NO EXTERIOR			33.748.316	9,26%	
BB SCHRODER INVESTIMENTO NO EXTERIOR FI MULTIMERCADO	17.431.816/0001-72	BB Asset	7.647.450	2,10%	
FOF MULTI GLOBAL EQUITIES INVEST. EXT. FIC MULTIMERCADO	17.412.472/0001-54	Itaú Asset	8.050.988	2,21%	
BRF PREV FOF INVESTIMENTO NO EXTERIOR FI MULTIMERCADO	50.927.335/0001-28	Schroder Invest.	18.049.878	4,95%	
TOTAL OPERAÇÕES COM PARTICIPANTES			5.136.765	1,41%	
			364.557.154	100,00%	

ALOCAÇÃO DA CARTEIRA DE INVESTIMENTOS

• EXPOSIÇÃO POR GESTOR



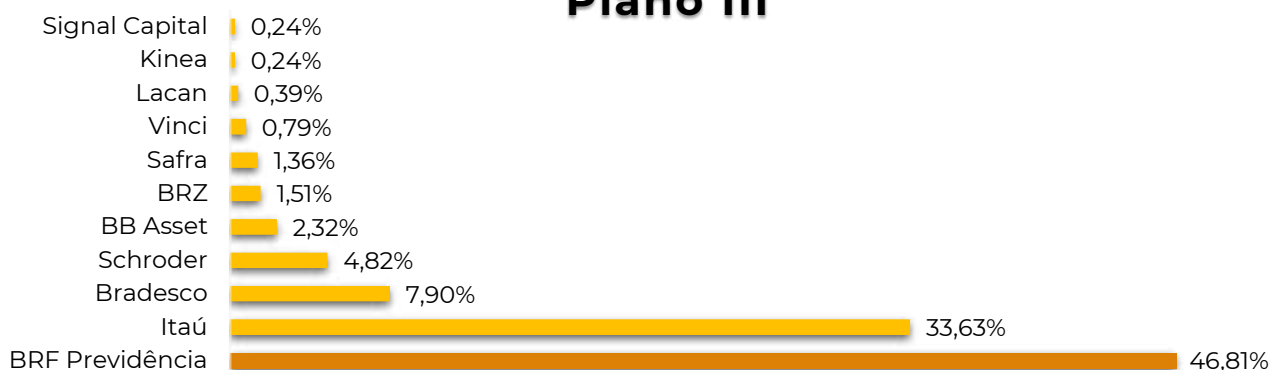
ALOCAÇÃO DA CARTEIRA DE INVESTIMENTOS

PLANO III					
ATIVO	CNPJ	GESTORES	R\$	%	
TOTAL SEGMENTO DE RENDA FIXA			383.861.381	77,88%	
CARTEIRA PRÓPRIA			201.247.098	40,83%	
NTN-B (Marcado a Mercado)		BRF Previdência	187.985.244	38,14%	
DEBÊNTURE BRF		BRF Previdência	5.252.835	1,07%	
FIDC II BRF		BRF Previdência	8.009.019	1,62%	
TOTAL FUNDOS DE INVESTIMENTO RENDA FIXA			182.614.284	37,05%	
ITAÚ INSTITUCIONAL FI RENDA FIXA REFERENCIADO DI	00.832.435/0001-00	Itaú Asset	139.427.614	28,29%	
SAFRA SOBERANO REGIME PRÓPRIO II FIC RF REFERENCIADO DI	37.093.314/0001-96	Safra Asset	6.515.156	1,32%	
BR2 FI RENDA FIXA CRÉDITO PRIVADO	22.014.343/0001-48	BRZ Invest.	7.225.786	1,47%	
BRANCO BRFPREV FI RENDA FIXA CRÉDITO PRIVADO	21.321.600/0001-21	Bradesco Asset	29.445.727	5,97%	
TOTAL SEGMENTO DE RENDA VARIÁVEL			46.896.192	9,51%	
CARTEIRA PRÓPRIA			22.895.721	4,65%	
BRFS3	01.838.723/0001-27	BRF Previdência	22.895.721	4,65%	
TOTAL FUNDOS DE INVESTIMENTO EM RENDA VARIÁVEL			24.000.470	4,87%	
ITAÚ INSTITUCIONAL BOW11 FIC AÇÕES	48.107.252/0001-40	Itaú Asset	6.083.153	1,23%	
BRANCO SALUBRE FI AÇÕES	03.833.841/0001-78	Bradesco Asset	8.385.617	1,70%	
ITAÚ BRFPREV FIC AÇÕES	49.590.183/0001-31	Itaú Asset	5.750.614	1,17%	
VINCI SELECTION EQUITIES FI AÇÕES	15.603.945/0001-75	Vinci Partners	3.781.086	0,77%	
TOTAL SEGMENTO INVESTIMENTOS ESTRUTURADOS			4.148.557	0,84%	
TOTAL FUNDOS DE INVESTIMENTO EM PARTICIPAÇÕES			4.148.557	0,84%	
LACAN FLORESTAL III FEEDER FIP MULTISTRATÉGIA	32.527.734/0001-10	Lacan Invest.	1.878.441	0,38%	
SIGNAL CAPITAL FUNDO DE FUNDOS II FIP MULTISTRATÉGIA	23.738.050/0001-76	Signal Capital	1.127.865	0,23%	
KINEA PE IV FEEDER INSTITUCIONAL II FIP MULTISTRATÉGIA	28.849.618/0001-40	Kinea Invest.	1.142.251	0,23%	
TOTAL SEGMENTO INVESTIMENTOS NO EXTERIOR			43.933.770	8,91%	
BB SCHRODER INVESTIMENTO NO EXTERIOR FI MULTIMERCADO	17.431.816/0001-72	BB Asset	11.090.730	2,25%	
FOF MULTI GLOBAL EQUITIES INVEST. EXTERIOR FIC MULTIMERCADO	17.412.472/0001-54	Itaú Asset	9.782.802	1,98%	
BRF PREV FOF INVESTIMENTO NO EXTERIOR FI MULTIMERCADO	50.927.335/0001-28	Schroder Invest.	23.060.237	4,68%	
TOTAL OPERAÇÕES COM PARTICIPANTES			14.050.792	2,85%	
			492.890.691	100,00%	

ALOCAÇÃO DA CARTEIRA DE INVESTIMENTOS

EXPOSIÇÃO POR GESTOR

Plano III



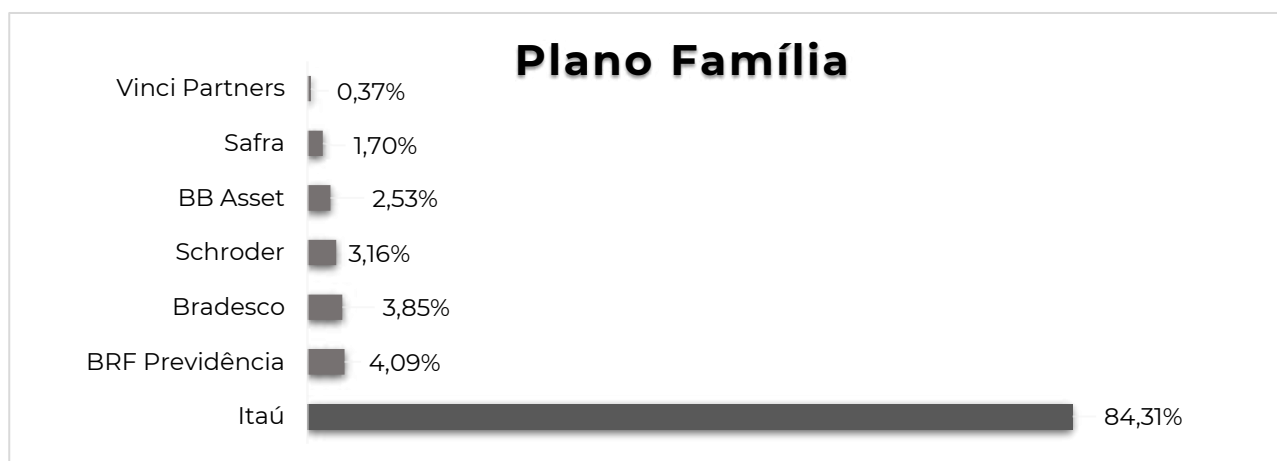
ALOCAÇÃO DA CARTEIRA DE INVESTIMENTOS

PLANO FAMÍLIA

ATIVO	CNPJ	GESTORES	R\$	%
TOTAL SEGMENTO DE RENDA FIXA			3.026.038	87,28%
TOTAL FUNDOS DE INVESTIMENTO RENDA FIXA			3.026.038	87,28%
ITAÚ INSTITUCIONAL FI RENDA FIXA REFERENCIADO DI	00.832.435/0001-00	Itaú Asset	2.833.874	81,74%
SAFRA SOBERANO REGIME PRÓPRIO II FIC RF REFERENCIADO DI	37.093.314/0001-96	Safra Asset	58.826	1,70%
BRDESCO BRFPREV FI RENDA FIXA CRÉDITO PRIVADO	21.321.600/0001-21	Bradesco Asset	133.337	3,85%
TOTAL SEGMENTO DE RENDA VARIÁVEL			188.855	5,45%
CARTEIRA PRÓPRIA			141.642	4,09%
BRFS3	10.406.511/0001-61	BRF Previdência	141.642	4,09%
TOTAL FUNDOS DE INVESTIMENTO EM RENDA VARIÁVEL			47.213	1,36%
ITAÚ INSTITUCIONAL BOWII FIC AÇÕES	48.107.252/0001-40	Itaú Asset	15.196	0,44%
ITAÚ BRFPREV FIC AÇÕES	49.590.183/0001-31	Itaú Asset	19.181	0,55%
VINCI SELECTION EQUITIES FI AÇÕES	15.603.945/0001-75	Vinci Partners	12.836	0,37%
TOTAL SEGMENTO INVESTIMENTOS NO EXTERIOR			252.174	7,27%
BB SCHRODER INVESTIMENTO NO EXTERIOR FI MULTIMERCADO	17.431.816/0001-72	BB Asset	87.683	2,53%
FOF MULTI GLOBAL EQUITIES INVEST. EXTERIOR FIC MULTIMERCADO	17.412.472/0001-54	Itaú Asset	54.782	1,58%
BRF PREV FOF INVESTIMENTO NO EXTERIOR FI MULTIMERCADO	50.927.335/0001-28	Schroder Invest.	109.709	3,16%
			3.467.066	100,00%

* Considerado taxas e custeio dos planos

EXPOSIÇÃO POR GESTOR



GLOSSÁRIO

Inflação: A inflação é o aumento dos preços de bens e serviços. Na prática, isso significa que o dinheiro perde valor com o passar do tempo.

Meta de rentabilidade: Entende-se como meta de rentabilidade o índice que reflete a expectativa de rentabilidade de médio e longo prazos dos investimentos realizados em cada um dos segmentos – rentabilidade esta que tende a apresentar menor volatilidade e maior aderência aos objetivos do Plano.

Meta Atuarial: Parâmetro para retorno de investimentos da Entidade.

Alocação de investimentos: Percentual de alocação dos recursos so plano, por segmento, no último dia de referência.

Marcação a Mercado: É a forma de precificação do valor justo pelo mercado de um título público e/ou privado em uma data de interesse de venda do título antes do seu vencimento, ou seja, a obtenção do seu valor pelo qual será negociado no mercado.

Marcação na Curva: É a forma de precificação utilizada pelo investidor que pretende manter seus títulos até a data do seu vencimento. Nesse caso, independente das condições de mercado, a marcação na curva apresentará a rentabilidade contratada na compra do título. Essa forma de marcação só pode ser aplicada aos Planos de Benefício Definido (BD).

BRF previdência

WHATSAPP: (11) 96325.9487

EMAIL: atendimento@brfprevidencia.com.br

CENTRAL: 0800 702 4422

