



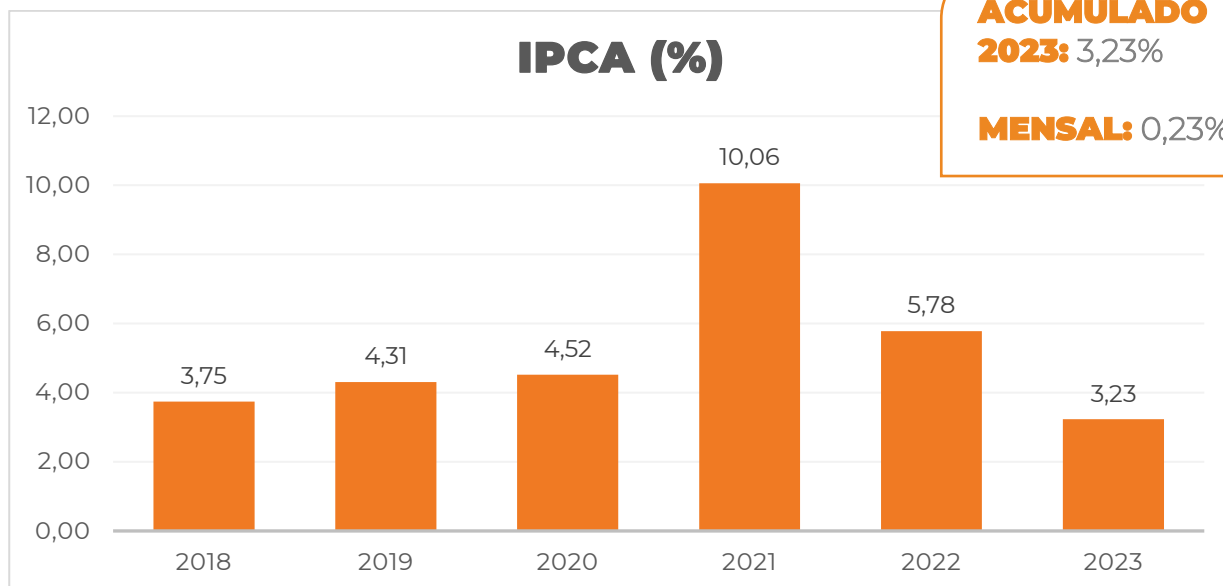
# RELATÓRIO DE **INVESTIMENTOS**

AGOSTO / 2023



# INDICADORES ECONÔMICOS

**IPCA:** Índice de inflação que mede a variação de preço dos itens que mais impactam o custo de vida das famílias que ganham entre 1 e 40 salários-mínimos.



O IPCA tem um total de 9 grupos: Alimentação e Bebidas, Habitação, Artigos de Residência, Vestuário, Transportes, Saúde e Cuidados Especiais, Despesas Pessoais, Educação e Comunicação.

Itens do IPCA que tiveram maior peso e maior variação no mês:

**Maior PESO na renda das Famílias**



**21,35%**

Alimentação e Bebidas



**Maior VARIAÇÃO**

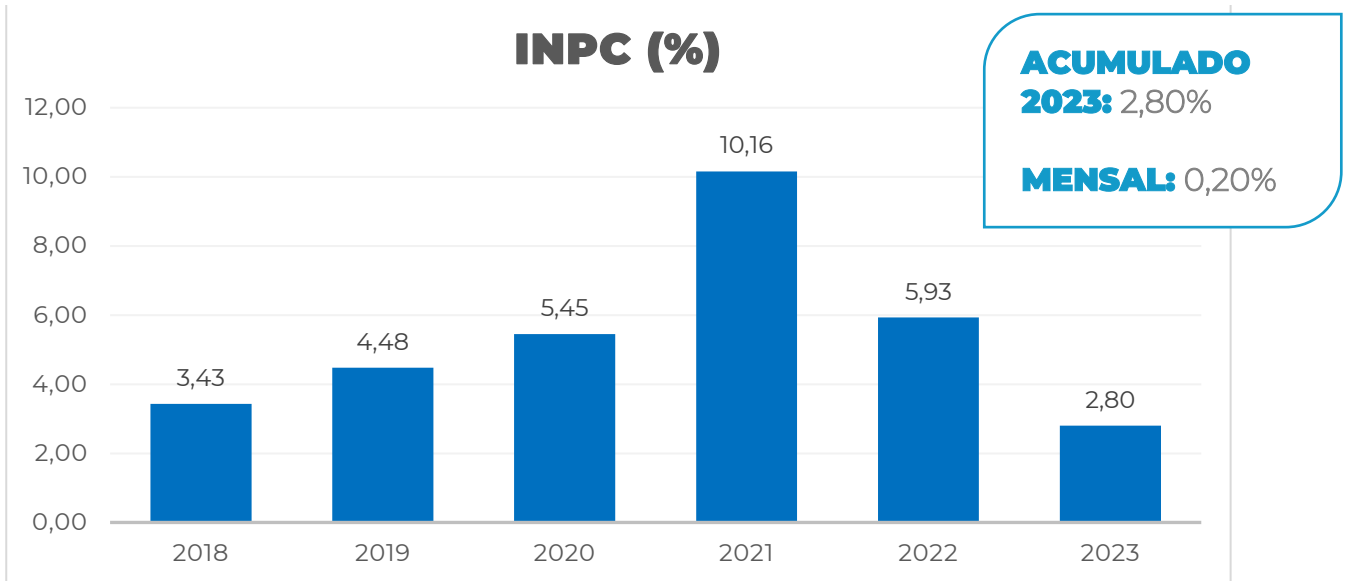


**1,11%**

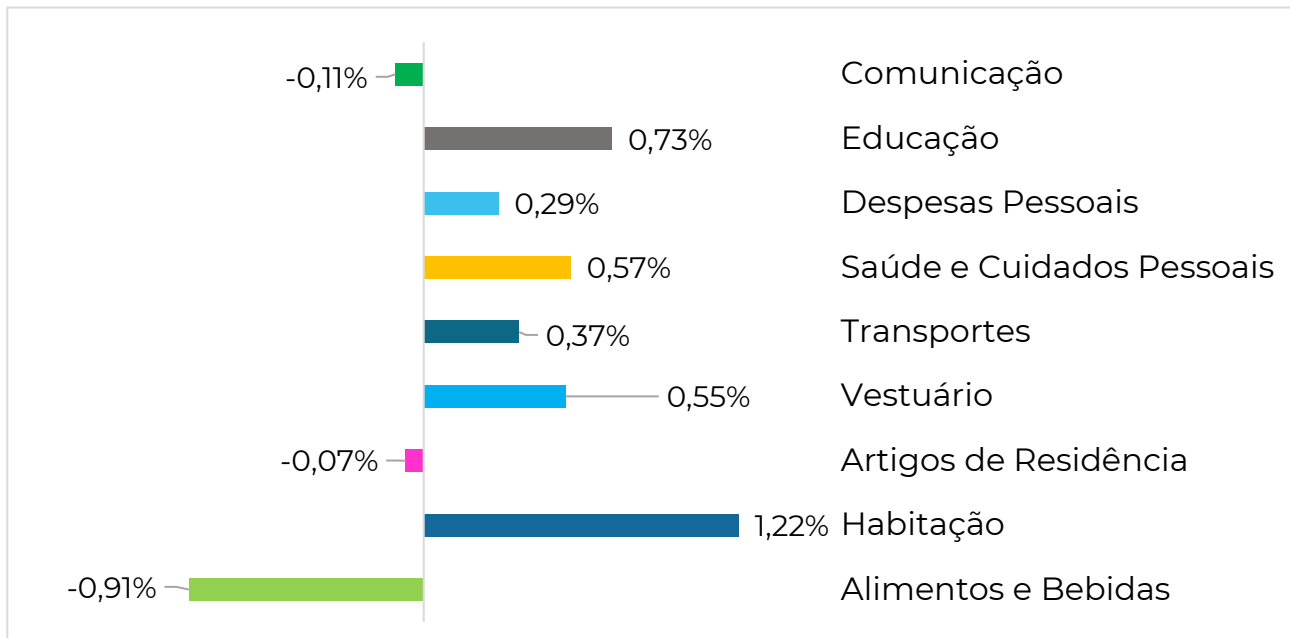
Habitação



**INPC:** Índice de inflação que mede a variação de preço dos itens que mais impactam o custo de vida das famílias que ganham entre 1 e 5 salários-mínimos.



Itens que compõem o INPC e suas respectivas variações no mês de agosto/2023.



# CENÁRIO ECONÔMICO

---

**ORÇAMENTO 2024** - A proposta foi entregue ao Congresso Nacional pelo Governo Federal, a Ministra do Planejamento e Orçamento Simone Tebet citou a necessidade de arrecadação no valor de R\$ 168 bilhões, incluindo receitas não aprovadas para o cumprimento da meta.

**IBOVESPA** - A bolsa brasileira fechou em queda de 5,09% no mês, o mercado reagiu a diversas incertezas acerca do cenário econômico e da política monetária nas principais economias..

**SELIC** - O Banco Central decidiu reduzir a taxa básica de juros da economia, Selic, em 0,50% ficando em 13,25% a.a..

**EUA** - A agência Fitch rebaixou a classificação da dívida americana de sua nota mais alta AAA para AA+. A revisão ocorre após expectativa de deterioração fiscal nos próximos três anos, com os legisladores negociando até o último minuto um acordo sobre o teto da dívida.

**CHINA** - As projeções de baixo crescimento do país seguem consistentes, dados de atividade divulgados indicam contínua desaceleração da economia chinesa. Diante disso, na tentativa de reverter a situação, o Banco Central da China, anunciou corte adicional em algumas taxas na tentativa de estimular o consumo.

# RESULTADOS DOS PLANOS

PLANO/META	ago/23	2023	12 MESES	24 MESES	36 MESES
<b>F A F (%)</b>	<b>-0,37</b>	<b>7,75</b>	<b>8,12</b>	<b>12,49</b>	<b>26,99</b>
Meta (INPC+4,75% a.a.)	0,58	5,97	8,82	23,72	42,97

PLANO/META	ago/23	2023	12 MESES	24 MESES	36 MESES
<b>II ( B D ) (%)</b>	<b>-0,05</b>	<b>8,66</b>	<b>10,53</b>	<b>20,01</b>	<b>36,85</b>
Meta (IPCA+4,75% a.a.)	0,61	6,42	9,40	24,26	42,64

PLANO/META	ago/23	2023	12 MESES	24 MESES	36 MESES
<b>II ( C D ) (%)</b>	<b>-0,98</b>	<b>9,78</b>	<b>9,27</b>	<b>9,49</b>	<b>26,44</b>
Meta (IPCA+4,75% a.a.)	0,61	6,42	9,40	24,26	42,64

PLANO/META	ago/23	2023	12 MESES	24 MESES	36 MESES
<b>III (%)</b>	<b>-0,76</b>	<b>9,76</b>	<b>9,73</b>	<b>9,58</b>	<b>19,77</b>
Meta (IPCA+4,75% a.a.)	0,61	6,42	9,40	24,26	42,64

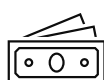
PLANO/META	ago/23	2023	12 MESES	24 MESES	36 MESES
<b>F A M Í L I A (%)</b>	<b>0,77</b>	<b>8,72</b>	<b>12,15</b>	<b>20,79</b>	<b>-</b>
Meta (110% do CDI)	1,25	9,73	14,91	27,85	-

# SEGMENTOS DA CARTEIRA DE INVESTIMENTOS



## Renda Fixa

Títulos Públicos e Privados



## Operações com Participantes

Empréstimos



## Renda Variável

Ações e Fundos de Ações



## Imobiliário

Locação imóveis e Fundos Imobiliários



## Investimentos Estruturado

Fundos de Investimentos Multimercado e de Participações



## Investimentos Exterior

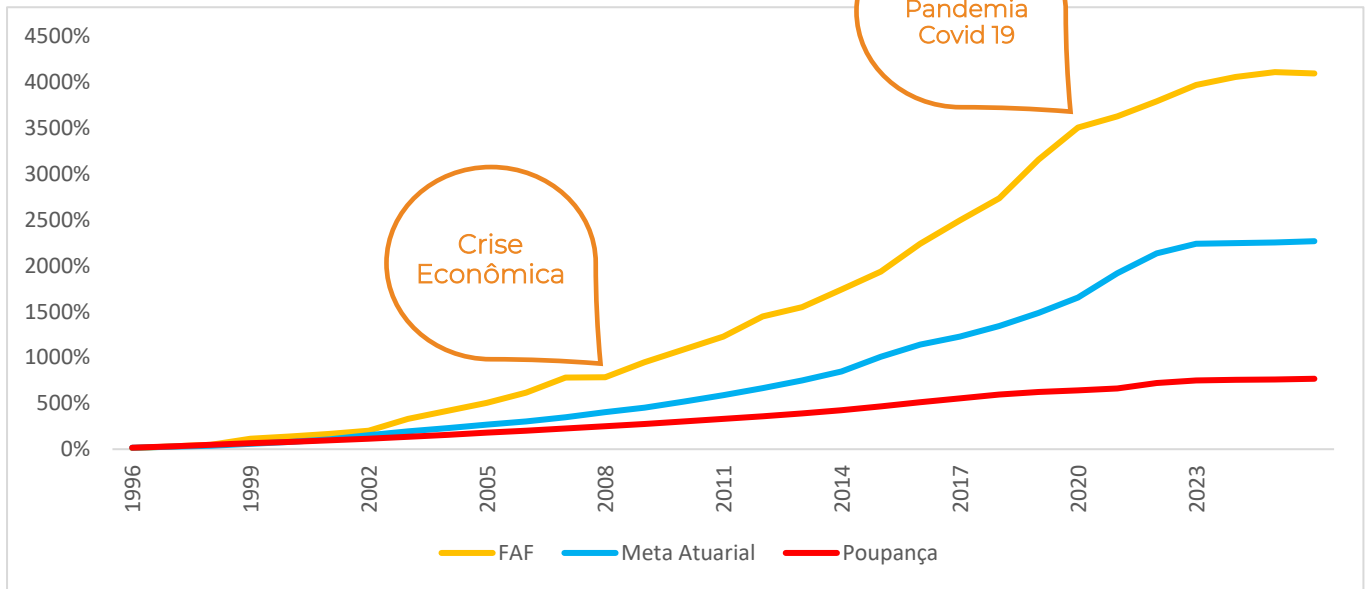
Fundos de Investimentos em Ações de Empresas negociadas em bolsas de valores externas

Segmentos	Plano FAF %		Plano II BD %		Plano II CD %		Plano III %		Plano Família %	
	Mês	Ano	Mês	Ano	Mês	Ano	Mês	Ano	Mês	Ano
Renda Fixa	0,51	8,99	0,26	9,46	-0,48	12,27	-0,32	12,27	0,95	9,71
Renda Variável	-5,57	5,35	-5,18	5,57	-5,41	5,47	-5,41	4,90	-5,01	5,71
Investimentos Estruturados	-1,49	2,96	-0,87	2,61	0,36	3,56	-0,50	3,05	0,03	1,66
Investimentos Exterior	2,36	3,89	1,76	3,28	2,09	5,19	2,17	4,90	2,35	5,24
Imobiliário	0,72	5,97	-	-	-	-	-	-	-	-
Operações com Participantes	0,56	8,76	-	-	0,49	8,23	0,54	8,61	-	-

# RENTABILIDADE ACUMULADA INÍCIO DO PLANO

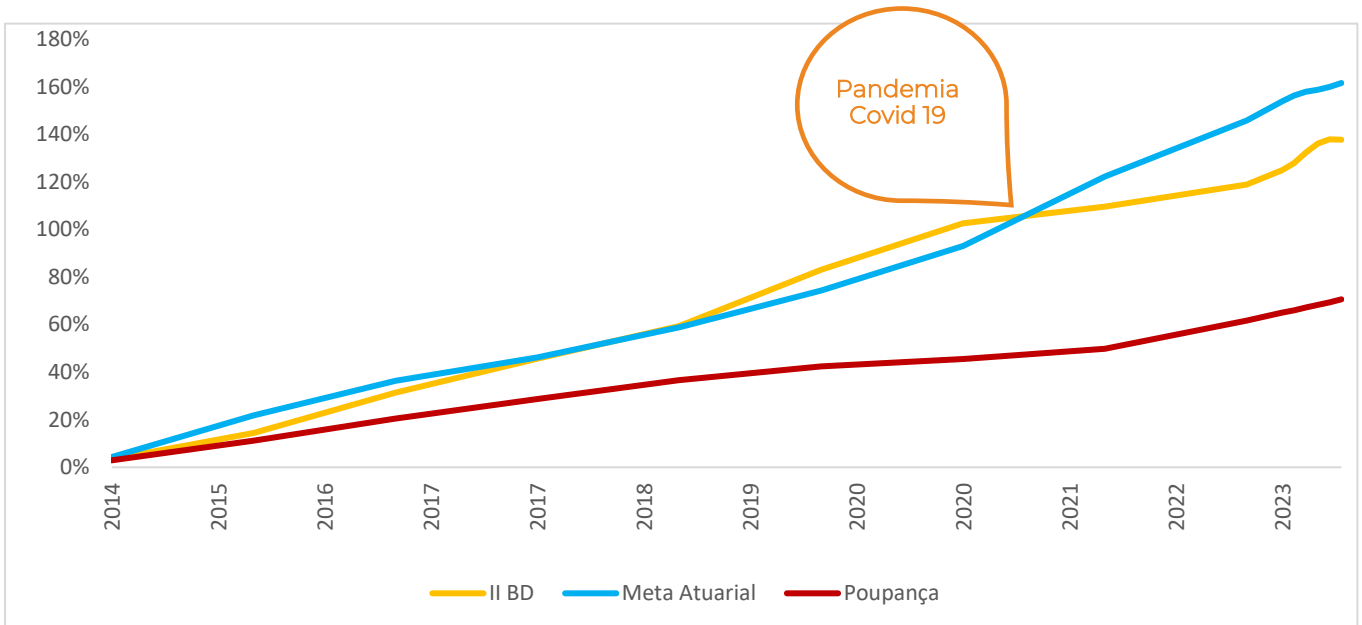
## 1. PLANO FAF

Meta atuarial: INPC + 4,75% a.a.  
Agosto/2023



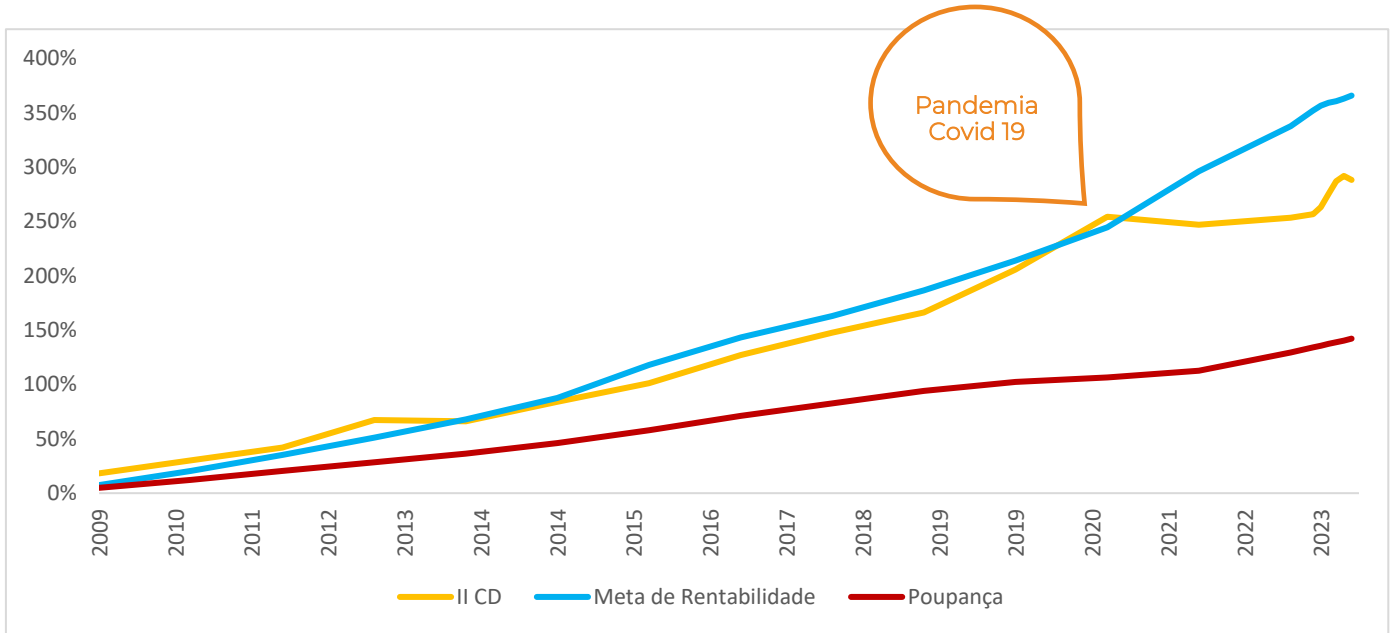
## 2. PLANO II BD

Meta atuarial IPCA + 4,75% a.a.  
Agosto/2023



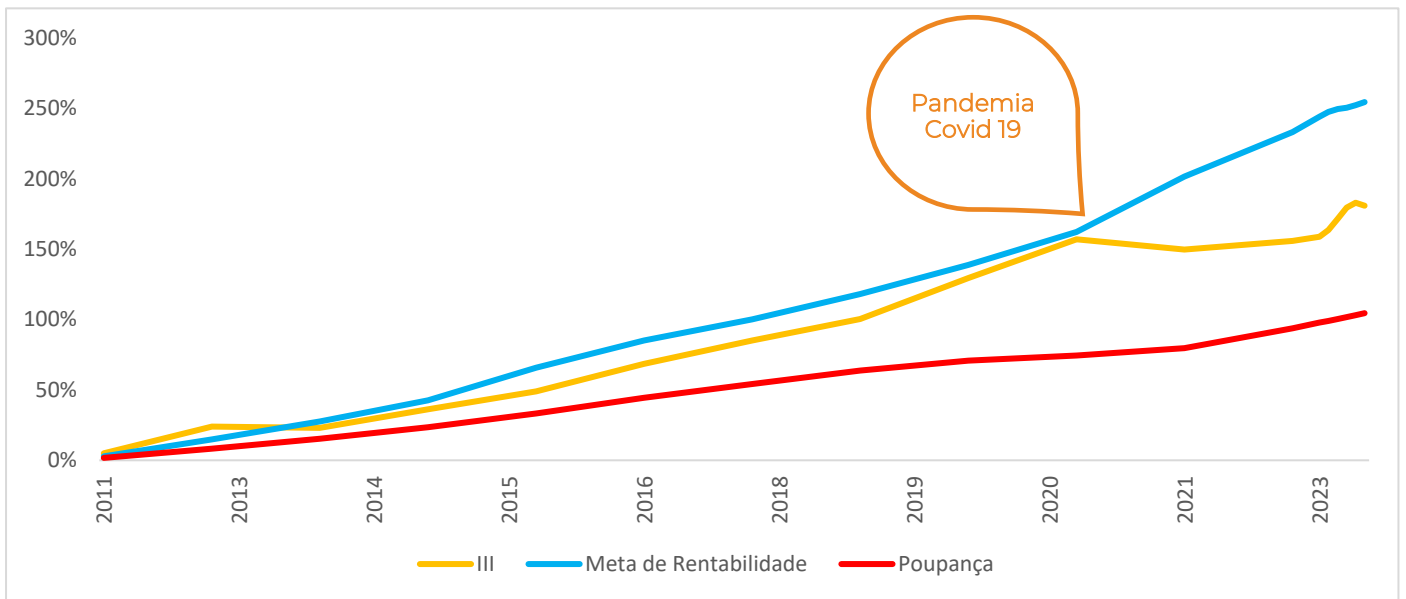
### 3. PLANO II CD

Meta de rentabilidade: IPCA + 4,75% a.a.  
Agosto/2023



### 4. PLANO III

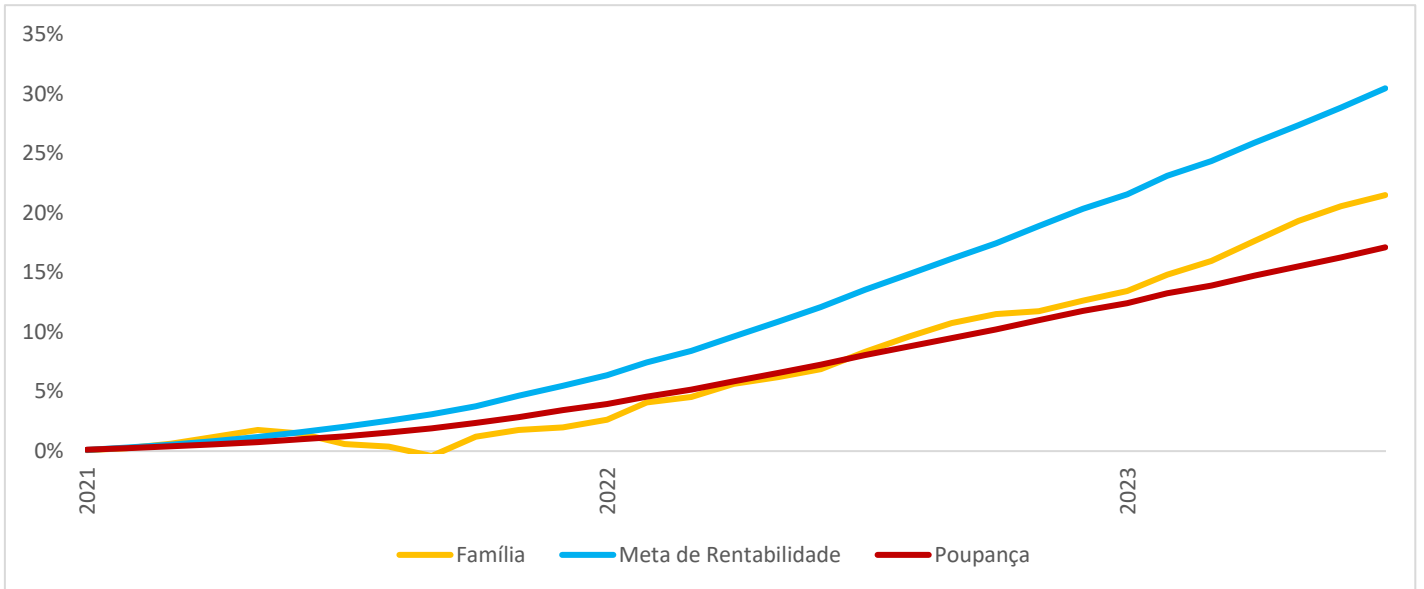
Meta de rentabilidade: IPCA + 4,75% a.a.  
Agosto/2023



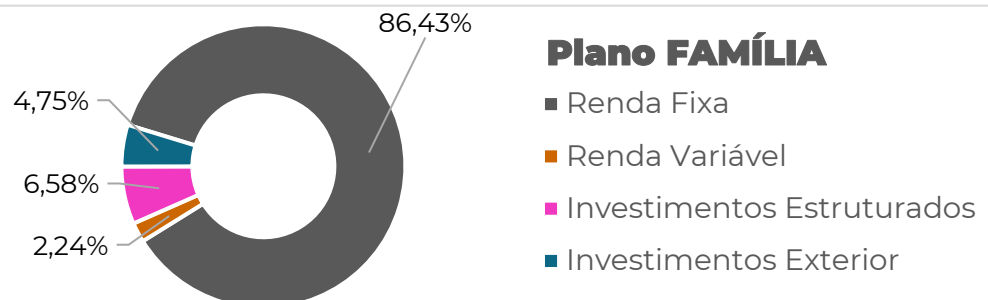
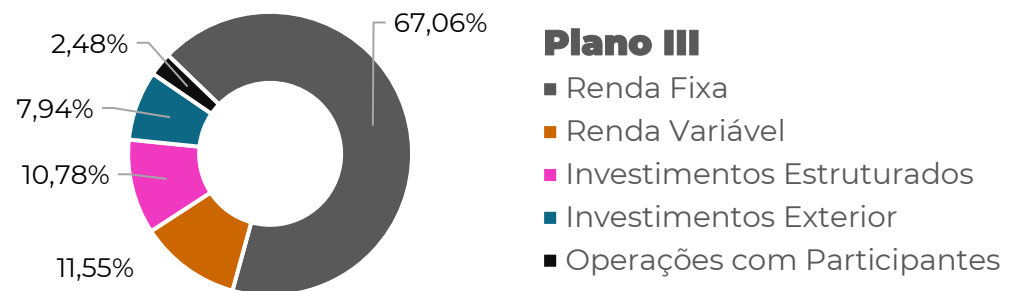
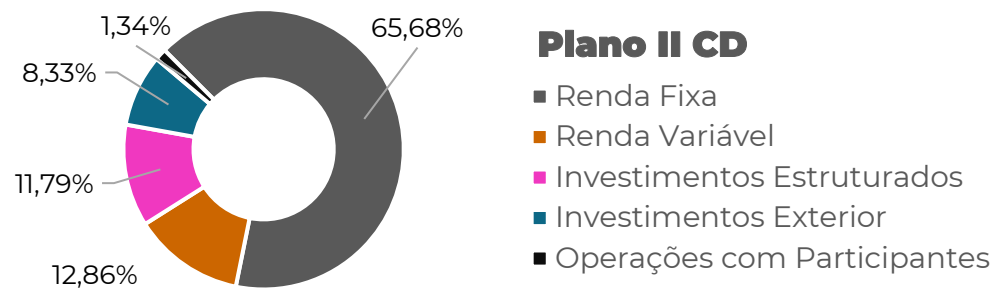
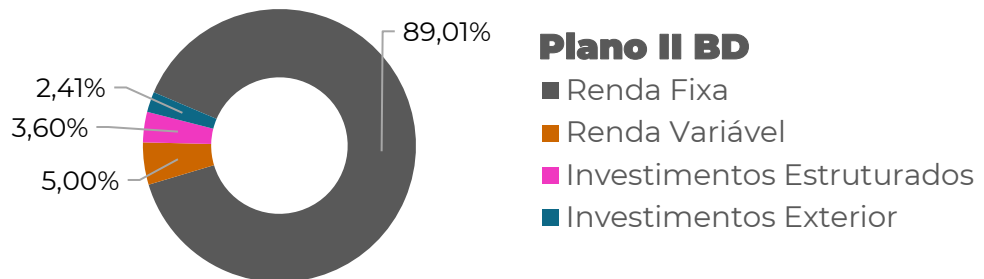
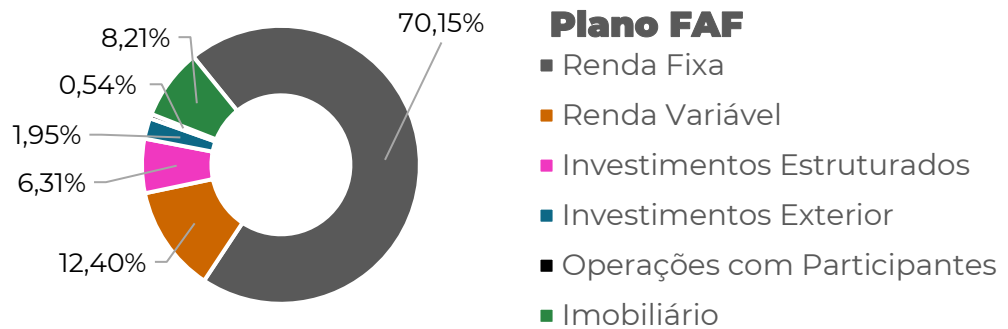


## 5. PLANO FAMÍLIA

Meta de rentabilidade: 110% CDI  
Agosto/2023



# DISTRIBUIÇÃO DA CARTEIRA DE INVESTIMENTOS



# ALOCAÇÃO DA CARTEIRA DE INVESTIMENTOS

PLANO FAF				
ATIVO	CNPJ	GESTORES	R\$	%
<b>TOTAL SEGMENTO DE RENDA FIXA</b>			<b>2.560.564.887</b>	<b>70,15%</b>
<b>CARTEIRA PRÓPRIA</b>			<b>1.815.232.502</b>	<b>49,73%</b>
NTN-B (Mercado na Curva)		BRF Previdência	1.104.704.285	30,26%
NTN-B (Mercado a Mercado)		BRF Previdência	652.620.985	17,88%
DEBÊNTURE BRF		BRF Previdência	57.907.232	1,59%
<b>TOTAL FUNDOS DE INVESTIMENTO RENDA FIXA</b>			<b>745.332.386</b>	<b>20,42%</b>
ITAÚ INSTITUCIONAL FI RENDA FIXA REFERENCIADO DI	00.832.435/0001-00	Itaú Asset	97.024.092	2,66%
SAFRA SOBERANO REGIME PRÓPRIO II FIC RF REF. DI	37.093.314/0001-96	Safra Asset	42.561.669	1,17%
BR2 FI RENDA FIXA CRÉDITO PRIVADO	22.014.343/0001-48	BRZ Investimentos	195.287.299	5,35%
BRADESCO BRFPREV FI RENDA FIXA CRÉDITO PRIVADO	21.321.600/0001-21	Bradesco Asset	167.835.617	4,60%
BRF PREV INSTITUCIONAL FI RENDA FIXA CP	03.162.048/0001-94	Western Asset	242.623.708	6,65%
<b>TOTAL SEGMENTO DE RENDA VARIÁVEL</b>			<b>452.622.100</b>	<b>12,40%</b>
<b>CARTEIRA PRÓPRIA</b>			<b>119.290.315</b>	<b>3,27%</b>
BRFS3		BRF Previdência	55.347.852	1,52%
BOVA11		BRF Previdência	63.942.463	1,75%
<b>TOTAL FUNDOS DE INVESTIMENTO EM RENDA VARIÁVEL</b>			<b>333.331.785</b>	<b>9,13%</b>
BRADESCO SALUBRE FI AÇÕES	03.833.841/0001-78	Bradesco Asset	105.792.561	2,90%
VELT BRFPREV FIC AÇÕES	21.613.084/0001-09	VELT Partners	48.666.090	1,33%
BOGARI VALUE INSTITUCIONAL BR FIC AÇÕES	43.778.694/0001-03	Bogari Capital	36.284.630	0,99%
ITAÚ BRFPREV FIC AÇÕES	49.590.183/0001-31	Itaú DTVM	71.804.243	1,97%
VINCI SELECTION EQUITIES FI AÇÕES	15.603.945/0001-75	Vinci Partners	70.784.261	1,94%
<b>TOTAL SEGMENTO INVESTIMENTOS ESTRUTURADOS</b>			<b>222.409.384</b>	<b>6,09%</b>
<b>TOTAL FUNDOS DE INVESTIMENTO MULTIMERCADO</b>			<b>179.855.135</b>	<b>4,93%</b>
NAVI LONG BIASED FIC MULTIMERCADO	26.680.221/0001-41	Navi Capital	49.494.905	1,36%
SPX NIMITZ ESTRUTURADO FIC MULTIMERCADO	22.345.384/0001-17	SPX Capital	33.613.734	0,92%
ITAÚ HEDGE PLUS FIC MULTIMERCADO	17.419.592/0001-83	Itaú Asset	18.150.897	0,50%
KINEA ATLAS FI MULTIMERCADO	26.218.403/0001-03	Kinea Investimentos	18.717.782	0,51%
GIANT ZARATHUSTRA II FIC MULTIMERCADO	26.525.548/0001-49	Giant Steps Capital	18.517.101	0,51%
VINLAND MACRO FIC MULTIMERCADO	28.581.166/0001-68	Vinland Capital	26.296.613	0,72%
MOAT CAPITAL EQUITY HEDGE FIC MULTIMERCADO	24.140.256/0001-62	Moat Capital	15.064.103	0,41%
<b>TOTAL FUNDOS DE INVESTIMENTO EM PARTICIPAÇÕES</b>			<b>42.554.249</b>	<b>1,17%</b>
LACAN FLORESTAL III FEEDER FIP MULTIESTRATÉGIA	32.527.734/0001-10	Lacan Investimentos	7.283.831	0,20%
PÁTRIA BRASIL III FICFIP INFRAESTRUTURA	17.870.798/0001-25	Pátria Investimentos	6.808.003	0,19%
PÁTRIA REAL ESTATE PRIVATE II FICFIP	10.979.378/0001-32	Pátria Investimentos	761.242	0,02%
FUNDO BRASIL DE INT. DE EMPRESAS II FIP MULT.	19.837.544/0001-30	SPX Capital	10.318.974	0,28%
BTG PACTUAL II FICFIP INFRAESTRUTURA	14.584.094/0001-06	BTG Pactual Gestora	311.607	0,01%
SIGNAL CAPITAL FUNDO DE FUNDOS II FIP MULTIESTRATÉGIA	23.738.050/0001-76	Signal Capital	6.080.905	0,17%
KINEA PRIVATE EQUITY IV FEEDER INST. II FIP ME	28.849.618/0001-40	Kinea Investimentos	9.020.094	0,25%

KINEA PRIVATE EQUITY II FIP MULTIESTRATÉGIA	15.039.162/0001-00	Kinea Investimentos	1.969.591	0,05%
<b>TOTAL SEGMENTO INVESTIMENTOS NO EXTERIOR</b>			<b>87.818.824</b>	<b>2,41%</b>
BB NORDEA GLOBAL CLIMATE ENVIRONMENT INV. EXT. FIA	28.578.936/0001-13	BB Asset Management	23.883.488	0,65%
BB SCHRODER INVEST. NO EXTERIOR FI MULTIMERCADO	17.431.816/0001-72	BB Asset Management	11.224.811	0,31%
FOF MULTI GLOBAL EQUITIES INVEST. NO EXT. FIC MULT.	17.412.472/0001-54	Itaú DTVM	10.800.048	0,30%
BRF PREV FOF INVEST. NO EXTERIOR FI MULTIMERCADO	50.927.335/0001-28	Schroder Investment	41.910.477	1,15%
<b>TOTAL SEGMENTO IMOBILIÁRIO</b>			<b>307.592.678</b>	<b>8,43%</b>
<b>CARTEIRA PRÓPRIA</b>			<b>299.593.500</b>	<b>8,21%</b>
Imóveis		BRF Previdência	299.593.500	8,21%
<b>TOTAL FUNDOS DE INVESTIMENTO IMOBILIÁRIO</b>			<b>7.999.178</b>	<b>0,22%</b>
Rio Bravo Renda Varejo FII	15.576.907/0001-70	Rio Bravo Invest.	7.999.178	0,22%
<b>TOTAL OPERAÇÕES COM PARTICIPANTES</b>			<b>19.225.730</b>	<b>0,53%</b>
			<b>3.650.233.604</b>	<b>100,00%</b>

**PLANO II BD**

ATIVO	CNPJ	GESTORES	R\$	%
<b>TOTAL SEGMENTO DE RENDA FIXA</b>			<b>20.180.055</b>	<b>88,99%</b>
<b>CARTEIRA PRÓPRIA</b>			<b>18.965.499</b>	<b>83,63%</b>
NTN-B (Mercado na Curva)		BRF Previdência	12.696.487	55,99%
NTN-B (Mercado a Mercado)		BRF Previdência	6.020.900	26,55%
DEBÊNTURE BRF		BRF Previdência	248.111	1,09%
<b>TOTAL FUNDOS DE INVESTIMENTO RENDA FIXA</b>			<b>1.214.556</b>	<b>5,36%</b>
ITAÚ INSTITUCIONAL FI RENDA FIXA REFERENCIADO DI	00.832.435/0001-00	Itaú Asset	501.105	2,21%
SAFRA SOBERANO REGIME PRÓPRIO II FIC RF REFERENCIADO DI	37.093.314/0001-96	Safra Asset	377.603	1,67%
BR2 FI RENDA FIXA CRÉDITO PRIVADO	22.014.343/0001-48	BRZ Investimentos	172.173	0,76%
BRADESCO BRFPREV FI RENDA FIXA CRÉDITO PRIVADO	21.321.600/0001-21	Bradesco Asset	163.674	0,72%
<b>TOTAL SEGMENTO DE RENDA VARIÁVEL</b>			<b>1.134.164</b>	<b>5,00%</b>
<b>CARTEIRA PRÓPRIA</b>			<b>444.860</b>	<b>1,96%</b>
BOVA11			444.860	1,96%
<b>TOTAL FUNDOS DE INVESTIMENTO EM RENDA VARIÁVEL</b>			<b>689.304</b>	<b>3,04%</b>
BRADESCO SALUBRE FI AÇÕES	03.833.841/0001-78	Bradesco Asset	154.087	0,68%
VELT BRFPREV FIC AÇÕES	21.613.084/0001-09	VELT Partners	115.197	0,51%
BOGARI VALUE INSTITUCIONAL BR FIC AÇÕES	43.778.694/0001-03	Bogari Capital	102.156	0,45%
ITAÚ BRFPREV FIC AÇÕES	49.590.183/0001-31	Itaú DTVM	162.450	0,72%
VINCI SELECTION EQUITIES FI AÇÕES	15.603.945/0001-75	Vinci Partners	155.414	0,69%
<b>TOTAL SEGMENTO INVESTIMENTOS ESTRUTURADOS</b>			<b>817.260</b>	<b>3,60%</b>
<b>TOTAL FUNDOS DE INVESTIMENTO MULTIMERCADO</b>			<b>817.260</b>	<b>3,60%</b>
NAVI LONG BIASED FIC MULTIMERCADO	26.680.221/0001-41	Navi Capital	149.801	0,66%
SPX NIMITZ ESTRUTURADO FIC MULTIMERCADO	22.345.384/0001-17	SPX Capital	123.829	0,55%
ITAÚ HEDGE PLUS FIC MULTIMERCADO	17.419.592/0001-83	Itaú Asset	88.605	0,39%
KINEA ATLAS FI MULTIMERCADO	26.218.403/0001-03	Kinea Investimentos	84.101	0,37%
GIANT ZARATHUSTRA II FIC MULTIMERCADO	26.525.548/0001-49	Giant Steps Capital	67.120	0,30%
VINLAND MACRO FIC MULTIMERCADO	28.581.166/0001-68	Vinland Capital	171.662	0,76%
MOAT CAPITAL EQUITY HEDGE FIC MULTIMERCADO	24.140.256/0001-62	Moat Capital	132.141	0,58%

TOTAL SEGMENTO INVESTIMENTOS NO EXTERIOR			546.182	2,41%
BB NORDEA GLOBAL CLIMATEENVIRONMENT INVEST. EXT. FIA	28.578.936/0001-13	BB Asset	175.667	0,77%
FOF MULTI GLOBAL EQUITIES INVEST. EXTERIOR FIC MULT.	17.412.472/0001-54	Itaú DTVM	134.961	0,60%
BRF PREV FOF INVEST. NO EXTERIOR FI MULTIMERCADO	50.927.335/0001-28	Schroder Investment	235.554	1,04%
			<b>22.677.661</b>	<b>100,00%</b>

PLANO II CD				
ATIVO	CNPJ	GESTORES	R\$	%
<b>TOTAL SEGMENTO DE RENDA FIXA</b>			<b>227.712.506</b>	<b>65,68%</b>
<b>CARTEIRA PRÓPRIA</b>			<b>155.027.650</b>	<b>44,72%</b>
NTN-B (Marcado a Mercado)		BRF Previdência	151.438.550	43,68%
DEBÊNTURE BRF		BRF Previdência	3.589.100	1,04%
<b>TOTAL FUNDOS DE INVESTIMENTO RENDA FIXA</b>			<b>72.684.856</b>	<b>20,97%</b>
ITAÚ INSTITUCIONAL FI RENDA FIXA REFERENCIADO DI	00.832.435/0001-00	Itaú Asset	18.291.413	5,28%
SAFRA SOBERANO REGIME PRÓPRIO II FIC RF REF. DI	37.093.314/0001-96	Safra Asset	6.907.423	1,99%
BR2 FI RENDA FIXA CRÉDITO PRIVADO	22.014.343/0001-48	BRZ Investimentos	34.955.699	10,08%
BRADESCO BRFPREV FI RENDA FIXA CRÉDITO PRIVADO	21.321.600/0001-21	Bradesco Asset	12.530.321	3,61%
<b>TOTAL SEGMENTO DE RENDA VARIÁVEL</b>			<b>44.576.407</b>	<b>12,86%</b>
<b>CARTEIRA PRÓPRIA</b>			<b>20.881.154</b>	<b>6,02%</b>
BRFS3		BRF Previdência	5.371.143	1,55%
BOVA11		BRF Previdência	15.510.011	4,47%
<b>TOTAL FUNDOS DE INVESTIMENTO EM RENDA VARIÁVEL</b>			<b>23.695.253</b>	<b>6,84%</b>
BRADESCO SALUBRE FI AÇÕES	03.833.841/0001-78	Bradesco Asset	12.552.786	3,62%
VELT BRFPREV FIC AÇÕES	21.613.084/0001-09	VELT Partners	1.694.303	0,49%
BOGARI VALUE INSTITUCIONAL BR FIC AÇÕES	43.778.694/0001-03	Bogari Capital	2.191.740	0,63%
ITAÚ BRFPREV FIC AÇÕES	49.590.183/0001-31	Itaú DTVM	3.690.100	1,06%
VINCI SELECTION EQUITIES FI AÇÕES	15.603.945/0001-75	Vinci Partners	3.566.323	1,03%
<b>TOTAL SEGMENTO INVESTIMENTOS ESTRUTURADOS</b>			<b>40.885.040</b>	<b>11,79%</b>
<b>TOTAL FUNDOS DE INVESTIMENTO MULTIMERCADO</b>			<b>35.894.413</b>	<b>10,35%</b>
NAVI LONG BIASED FIC MULTIMERCADO	26.680.221/0001-41	Navi Capital	4.992.246	1,44%
SPX NIMITZ ESTRUTURADO FIC MULTIMERCADO	22.345.384/0001-17	SPX Capital	4.331.430	1,25%
ITAÚ HEDGE PLUS FIC MULTIMERCADO	17.419.592/0001-83	Itaú Asset	2.702.724	0,78%
KINEA ATLAS FI MULTIMERCADO	26.218.403/0001-03	Kinea Investimentos	3.377.938	0,97%
GIANT ZARATHUSTRA II FIC MULTIMERCADO	26.525.548/0001-49	Giant Steps Capital	3.378.205	0,97%
VINLAND MACRO FIC MULTIMERCADO	28.581.166/0001-68	Vinland Capital	3.952.631	1,14%
MOAT CAPITAL EQUITY HEDGE FIC MULTIMERCADO	24.140.256/0001-62	Moat Capital	3.584.720	1,03%
IBIUNA HEDGE ST FP FIC MULTIMERCADO	26.525.548/0001-49	Ibiuna Investimentos	3.352.471	0,97%
GÁVEA MACRO FIC MULTIMERCADO	08.893.082/0001-52	Gavea Investimentos	3.366.599	0,97%
CONSTÂNCIA ABSOLUTO FI MULTIMERCADO	28.856.743/0001-87	Constancia Invest.	2.855.450	0,82%
<b>TOTAL FUNDOS DE INVESTIMENTO EM PARTICIPAÇÕES</b>			<b>4.990.627</b>	<b>1,44%</b>
LACAN FLORESTAL III FEEDER FIP MULTIESTRATÉGIA	32.527.734/0001-10	Lacan Investimentos	1.430.753	0,41%
SIGNAL CAPITAL FUNDO DE FUNDOS II FIP MULTIESTRATÉGIA	23.738.050/0001-76	Signal Capital	2.432.362	0,70%
KINEA PRIVATE EQUITY IV FEEDER INSTITUCIONAL II FIP MULT.	28.849.618/0001-40	Kinea Investimentos	1.127.512	0,33%
<b>TOTAL SEGMENTO INVESTIMENTOS NO EXTERIOR</b>			<b>28.861.860</b>	<b>8,33%</b>
BB NORDEA GLOBAL CLIMATE ENV. INVEST. NO EXT. FIA	28.578.936/0001-13	BB Asset Management	7.348.653	2,12%
BB SCHRODER INVESTIMENTO NO EXTERIOR FI MULT.	17.431.816/0001-72	BB Asset Management	6.473.350	1,87%

FOF MULTI GLOBAL EQUITIES INVESTIMENTO EXT. FIC MULT.	17.412.472/0001-54	Itaú DTVM	8.624.939	2,49%
BRF PREV FOF INVEST. NO EXTERIOR FI MULTIMERCADO	50.927.335/0001-28	Schroder Investment	6.414.919	1,85%
<b>TOTAL OPERAÇÕES COM PARTICIPANTES</b>			<b>4.638.735</b>	<b>1,34%</b>
			<b>346.674.549</b>	<b>100,00%</b>

**PLANO III**
**ATIVO**
**CNPJ**
**GESTORES**
**R\$**
**%**

ATIVO	CNPJ	GESTORES	R\$	%
<b>TOTAL SEGMENTO DE RENDA FIXA</b>			<b>278.006.159</b>	<b>67,06%</b>
<b>CARTEIRA PRÓPRIA</b>			<b>130.863.999</b>	<b>31,57%</b>
NTN-B (Marcado a Mercado)		BRF Previdência	126.000.498	30,39%
DEBÊNTURE BRF		BRF Previdência	4.853.981	1,17%
IMAB11		BRF Previdência	9519,40	0,00%
<b>TOTAL FUNDOS DE INVESTIMENTO RENDA FIXA</b>			<b>147.142.160</b>	<b>35,49%</b>
ITAÚ INSTITUCIONAL FI RENDA FIXA REFERENCIADO DI	00.832.435/0001-00	Itaú Asset	70.953.495	17,11%
SAFRA SOBERANO II FIC RF REFERENCIADO DI	37.093.314/0001-96	Safra Asset	7.162.618	1,73%
BR2 FI RENDA FIXA CRÉDITO PRIVADO	22.014.343/0001-48	BRZ Investimentos	20.289.814	4,89%
BRDESCO BRFPREV FI RENDA FIXA CRÉDITO PRIVADO	21.321.600/0001-21	Bradesco Asset	16.987.134	4,10%
BV ALOCAÇÃO IMA-B 5+ FI RENDA FIXA	13.611.616/0001-40	BV Asset	31.749.099	7,66%
<b>TOTAL SEGMENTO DE RENDA VARIÁVEL</b>			<b>47.871.078</b>	<b>11,55%</b>
<b>CARTEIRA PRÓPRIA</b>			<b>14.479.985</b>	<b>3,49%</b>
BRFS3		BRF Previdência	4.103.102	0,99%
BOVA11		BRF Previdência	10.376.882	2,50%
<b>TOTAL FUNDOS DE INVESTIMENTO EM RENDA VARIÁVEL</b>			<b>33.391.093</b>	<b>8,05%</b>
BRDESCO SALUBRE FI AÇÕES	03.833.841/0001-78	Bradesco Asset	18.086.517	4,36%
VELT BRFPREV FIC AÇÕES	21.613.084/0001-09	VELT Partners	2.376.829	0,57%
BOGARI VALUE INSTITUCIONAL BR FIC AÇÕES	43.778.694/0001-03	Bogari Capital	2.280.448	0,55%
ITAÚ BRFPREV FIC AÇÕES	49.590.183/0001-31	Itaú DTVM	5.400.522	1,30%
VINCI SELECTION EQUITIES FI AÇÕES	15.603.945/0001-75	Vinci Partners	5.246.777	1,27%
<b>TOTAL SEGMENTO INVESTIMENTOS ESTRUTURADOS</b>			<b>44.665.709</b>	<b>10,77%</b>
<b>TOTAL FUNDOS DE INVESTIMENTO MULTIMERCADO</b>			<b>41.281.469</b>	<b>9,96%</b>
NAVI LONG BIASED FIC MULTIMERCADO	26.680.221/0001-41	Navi Capital	4.693.312	1,13%
SPX NIMITZ ESTRUTURADO FIC MULTIMERCADO	22.345.384/0001-17	SPX Capital	6.803.312	1,64%
ITAÚ HEDGE PLUS FIC MULTIMERCADO	17.419.592/0001-83	Itaú Asset	2.472.541	0,60%
KINEA ATLAS FI MULTIMERCADO	26.218.403/0001-03	Kinea Investimentos	2.905.027	0,70%
GIANT ZARATHUSTRA II FIC MULTIMERCADO	26.525.548/0001-49	Giant Steps Capital	3.541.499	0,85%
VINLAND MACRO FIC MULTIMERCADO	28.581.166/0001-68	Vinland Capital	4.156.165	1,00%
MOAT CAPITAL EQUITY HEDGE FIC MULTIMERCADO	24.140.256/0001-62	Moat Capital	5.328.085	1,29%
IBIUNA HEDGE ST FP FIC MULTIMERCADO	26.525.548/0001-49	Ibiuna Invest.	3.803.892	0,92%
GÁVEA MACRO FIC MULTIMERCADO	08.893.082/0001-52	Gavea Investimentos	3.820.465	0,92%
CONSTÂNCIA ABSOLUTO FI MULTIMERCADO	28.856.743/0001-87	Constancia Invest.	3.757.172	0,91%
<b>TOTAL FUNDOS DE INVESTIMENTO EM PARTICIPAÇÕES</b>			<b>3.384.240</b>	<b>0,82%</b>
LACAN FLORESTAL III FEEDER FIP MULTIESTRATÉGIA	32.527.734/0001-10	Lacan Investimentos	1.040.547	0,25%
SIGNAL CAPITAL FUNDO DE FUNDOS II FIP MULT.	23.738.050/0001-76	Signal Capital	1.216.181	0,29%
KINEA PRIVATE EQUITY IV FEEDER INSTIT. II FIP MULT.	28.849.618/0001-40	Kinea Investimentos	1.127.512	0,27%
<b>TOTAL SEGMENTO INVESTIMENTOS NO EXTERIOR</b>			<b>32.923.587</b>	<b>7,94%</b>

BB NORDEA GLOBAL CLIMATE ENVIRONMENT INVEST. EXT. FIA	28.578.936/0001-13	BB Asset	7.694.189	1,86%
BB SCHRODER INVEST. NO EXTERIOR FI MULTIMERCADO	17.431.816/0001-72	BB Asset	8.013.888	1,93%
FOF MULTI GLOBAL EQUITIES INVEST. NO EXT. FIC MULT.	17.412.472/0001-54	Itaú DTVM	8.428.835	2,03%
BRF PREV FOF INVEST. NO EXTERIOR FI MULTIMERCADO	50.927.335/0001-28	Schroder Invest.	8.786.675	2,12%

<b>TOTAL OPERAÇÕES COM PARTICIPANTES</b>			<b>11.115.879</b>	<b>2,68%</b>
			<b>414.582.412</b>	<b>100,00%</b>

PLANO FAMÍLIA				
ATIVO	CNPJ	GESTORES	R\$	%
<b>TOTAL SEGMENTO DE RENDA FIXA</b>			<b>1.913.232</b>	<b>86,43%</b>
<b>TOTAL FUNDOS DE INVESTIMENTO RENDA FIXA</b>			<b>1.913.232</b>	<b>86,43%</b>
ITAÚ INSTITUCIONAL FI RENDA FIXA REFERENCIADO DI	00.832.435/0001-00	Itaú Asset	1.432.359	64,71%
SAFRA SOBERANO REGIME PRÓPRIO II FIC RF REF. DI	37.093.314/0001-96	Safra Asset	195.120	8,81%
BRDESCO BRFPREV FI RENDA FIXA CRÉDITO PRIVADO	21.321.600/0001-21	Bradesco Asset	52.435	2,37%
BV ALOCAÇÃO IMA-B 5+ FI RENDA FIXA	13.611.616/0001-40	BV Asset	233.318	10,54%
<b>TOTAL SEGMENTO DE RENDA VARIÁVEL</b>			<b>49.638</b>	<b>2,24%</b>
<b>CARTEIRA PRÓPRIA</b>			<b>13.814</b>	<b>0,62%</b>
BOVA11		BRF Previdência	13.814	0,62%
<b>TOTAL FUNDOS DE INVESTIMENTO EM RENDA VARIÁVEL</b>			<b>35.824</b>	<b>1,62%</b>
ITAÚ BRFPREV FIC AÇÕES	49.590.183/0001-31	Itaú DTVM	18.013	0,81%
VINCI SELECTION EQUITIES FI AÇÕES	15.603.945/0001-75	Vinci Partners	17.811	0,80%
<b>TOTAL SEGMENTO INVESTIMENTOS ESTRUTURADOS</b>			<b>145.547</b>	<b>6,58%</b>
<b>TOTAL FUNDOS DE INVESTIMENTO MULTIMERCADO</b>			<b>145.547</b>	<b>6,58%</b>
SPX NIMITZ ESTRUTURADO FIC MULTIMERCADO	22.345.384/0001-17	SPX Capital	18.063	0,82%
KINEA ATLAS FI MULTIMERCADO	26.218.403/0001-03	Kinea Investimentos	22.864	0,00%
GIANT ZARATHUSTRA II FIC MULTIMERCADO	26.525.548/0001-49	Giant Steps Capital	10.363	0,47%
VINLAND MACRO FIC MULTIMERCADO	28.581.166/0001-68	Vinland Capital	26.411	1,19%
MOAT CAPITAL EQUITY HEDGE FIC MULTIMERCADO	24.140.256/0001-62	Moat Capital	25.376	0,00%
<b>TOTAL SEGMENTO INVESTIMENTOS NO EXTERIOR</b>			<b>105.194</b>	<b>4,75%</b>
BB NORDEA GLOBAL CLIMATE AND ENV. INVEST. NO EXT. FIA	28.578.936/0001-13	BB Asset Management	22.724	1,03%
BB SCHRODER INVESTIMENTO NO EXT. FI MULTIMERCADO	17.431.816/0001-72	BB Asset Management	16.173	0,73%
FOF MULTI GLOBAL EQUITIES INV. NO EXT. FIC MULTIMERCADO	17.412.472/0001-54	Itaú DTVM	26.525	1,20%
BRF PREV FOF INVEST. NO EXTERIOR FI MULTIMERCADO	50.927.335/0001-28	Schroder Invest.	39.772	1,80%
			<b>2.213.611</b>	<b>100,00%</b>

\* Considerados os custos de despesas

# GLOSSÁRIO

---

**Inflação:** A inflação é o aumento dos preços de bens e serviços. Na prática, isso significa que o dinheiro perde valor com o passar do tempo.

**Meta de rentabilidade:** Entende-se como meta de rentabilidade o índice que reflete a expectativa de rentabilidade de médio e longo prazos dos investimentos realizados em cada um dos segmentos – rentabilidade esta que tende a apresentar menor volatilidade e maior aderência aos objetivos do Plano.

**Meta Atuarial:** Parâmetro para retorno de investimentos da Entidade.

**Alocação de investimentos:** Percentual de alocação dos recursos so plano, por segmento, no último dia de referência.

**Marcação a Mercado:** É a forma de precificação do valor justo pelo mercado de um título público e/ou privado em uma data de interesse de venda do título antes do seu vencimento, ou seja, a obtenção do seu valor pelo qual será negociado no mercado.

**Marcação na Curva:** É a forma de precificação utilizada pelo investidor que pretende manter seus títulos até a data do seu vencimento. Nesse caso, independente das condições de mercado, a marcação na curva apresentará a rentabilidade contratada na compra do título. Essa forma de marcação só pode ser aplicada aos Planos de Benefício Definido (BD).





**WHATSAPP:** (11) 96325.9487

**EMAIL:** [atendimento@brfprevidencia.com.br](mailto:atendimento@brfprevidencia.com.br)

**CENTRAL:** 0800 702 4422

