



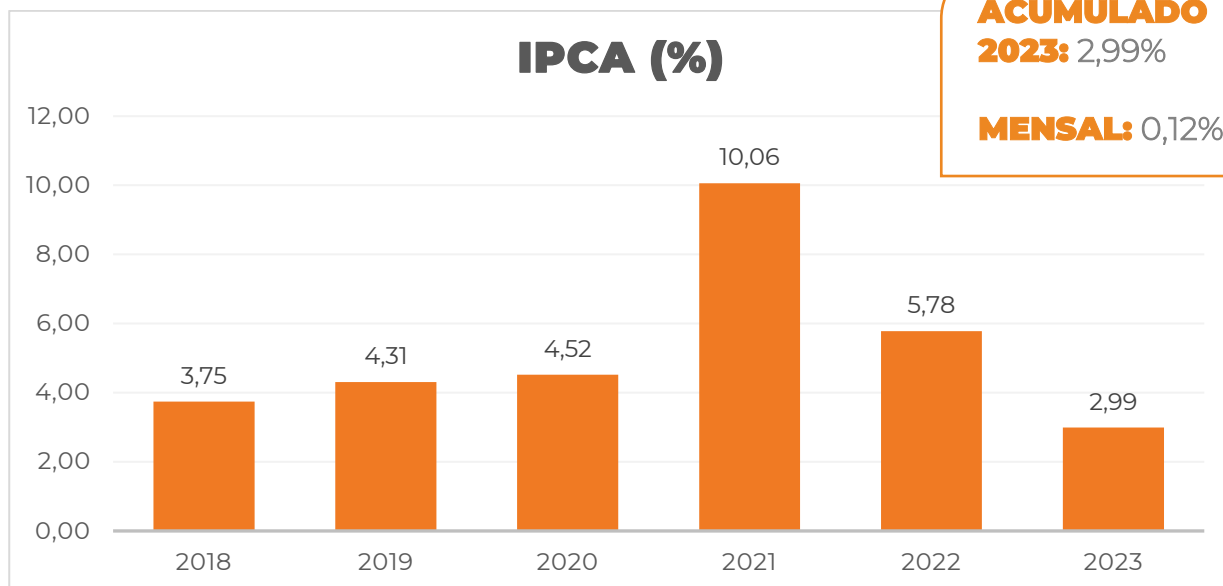
RELATÓRIO DE **INVESTIMENTOS**

JULHO / 2023



INDICADORES ECONÔMICOS

IPCA: Índice de inflação que mede a variação de preço dos itens que mais impactam o custo de vida das famílias que ganham entre 1 e 40 salários-mínimos.



O IPCA tem um total de 9 grupos: Alimentação e Bebidas, Habitação, Artigos de Residência, Vestuário, Transportes, Saúde e Cuidados Especiais, Despesas Pessoais, Educação e Comunicação.

Itens do IPCA que tiveram maior peso e maior variação no mês:

Maior PESO na renda das Famílias



21,47%

Alimentação e Bebidas



Maior VARIAÇÃO

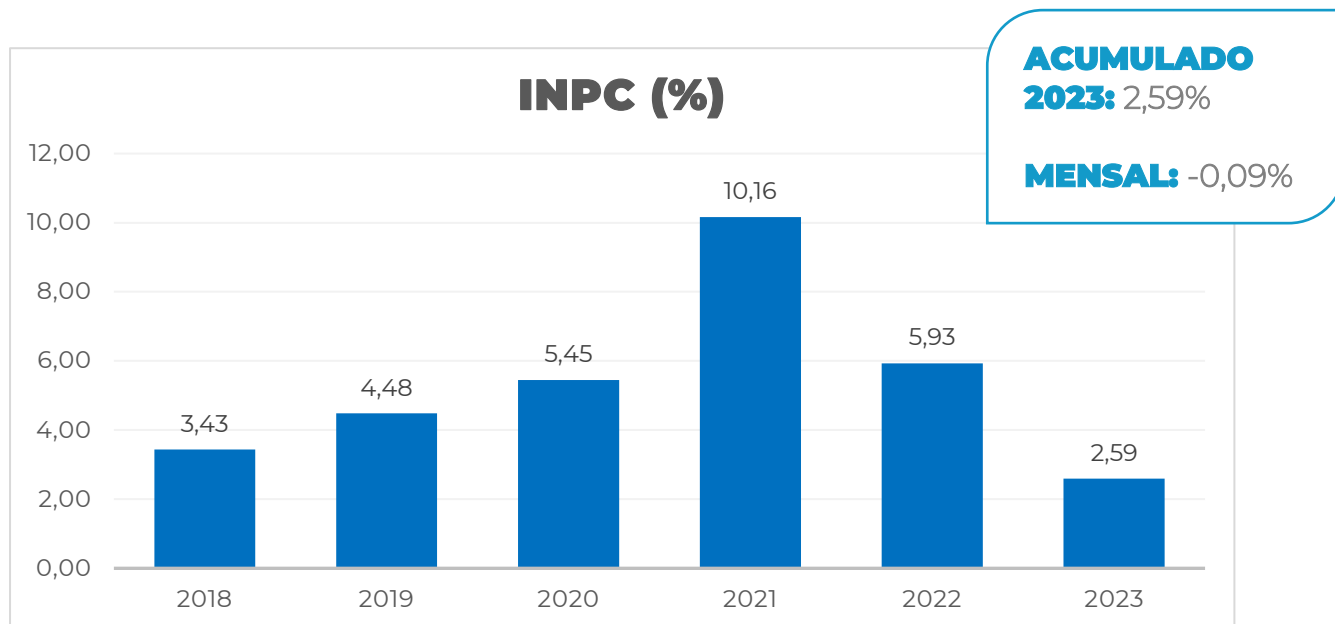


1,50%

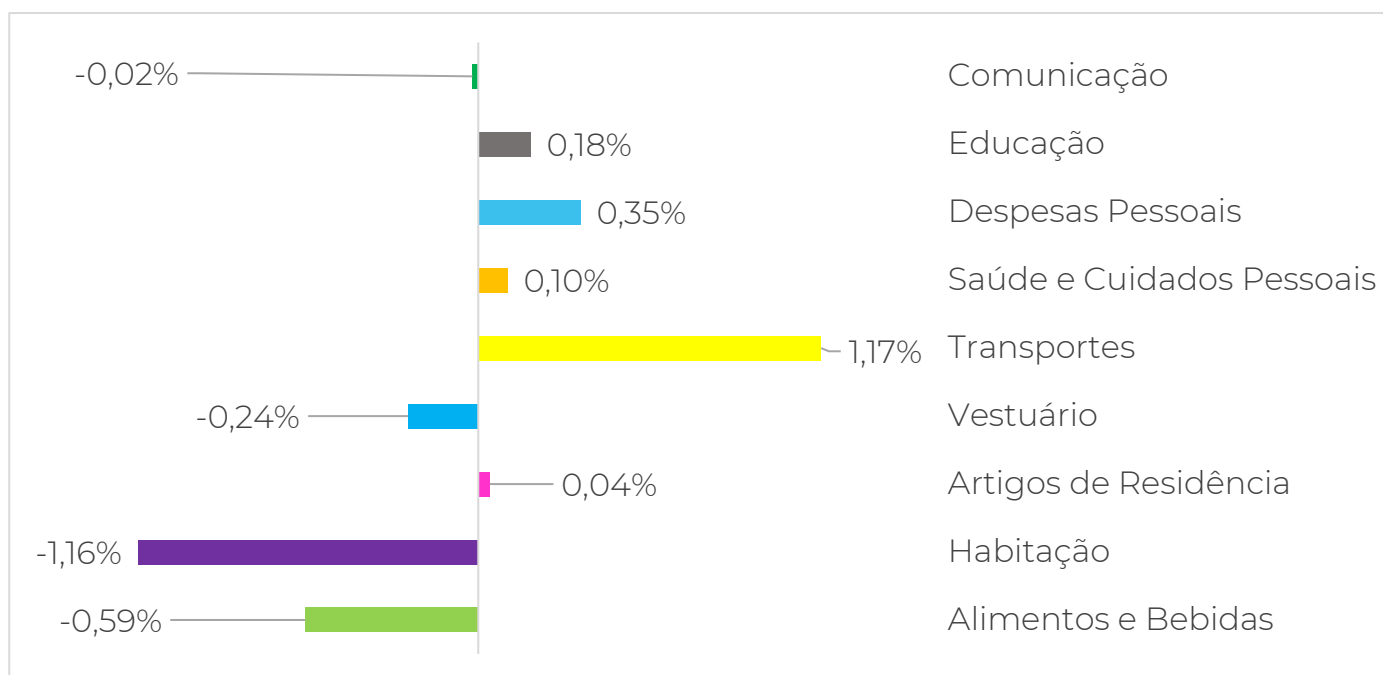
Transporte



INPC: Índice de inflação que mede a variação de preço dos itens que mais impactam o custo de vida das famílias que ganham entre 1 e 5 salários-mínimos.



Itens que compõem o INPC e suas respectivas variações no mês de julho/2023.



CENÁRIO ECONÔMICO

REFORMA TRIBUTÁRIA - Encaminhamento do texto da reforma tributária para Senado Federal. O governo sinalizou ao mercado como seguirá a futura proposta de tributos sobre a renda, acreditando assim aumentar a arrecadação e reduzir o déficit primário do ano que vem.

IBOVESPA – O Ibovespa registrou ganhos de 3,27% no mês, com ajuda dos exportadores de commodities e da nova política de dividendos da Petrobras, mas também com as companhias ligadas ao mercado interno avançando consideravelmente, com a expectativa na queda de juros para a próxima reunião do Copom.

NOTA DE RISCO - A agência de classificação de risco Fitch elevou o *rating* de longo prazo do Brasil de BB- para BB, com perspectiva estável. No relatório, conclui-se que a medida se deve ao desempenho em termos macroeconômicos e fiscais.

JUROS EUA – O Federal Reserve entregou uma alta de 0,25%, levando a taxa de juros para o intervalo entre 5,25% e 5,50%. O presidente do banco central, Jerome Powell, evitou dar indicações sobre as próximas decisões do comitê, apontando que entre as reuniões irão analisar os próximos dados de inflação e de emprego do país.

RESULTADOS DOS PLANOS

PLANO/META	jul/23	2023	12 MESES	24 MESES	36 MESES
F A F (%)	1,24	8,15	10,03	12,23	27,43
Meta (INPC + 4,75% a.a.)	0,29	5,36	8,25	24,54	43,24

PLANO/META	jul/23	2023	12 MESES	24 MESES	36 MESES
II (B D) (%)	0,76	8,71	11,71	20,04	37,50
Meta (IPCA + 4,75% a.a.)	0,50	5,77	8,73	25,04	42,69

PLANO/META	jul/23	2023	12 MESES	24 MESES	36 MESES
II (C D) (%)	1,28	10,86	12,83	8,81	27,44
Meta (IPCA + 4,75% a.a.)	0,50	5,77	8,73	25,04	42,69

PLANO/META	jul/23	2023	12 MESES	24 MESES	36 MESES
III (%)	1,25	10,60	13,22	8,23	20,10
Meta (IPCA + 4,75% a.a.)	0,50	5,77	8,73	25,04	42,69

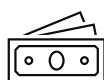
PLANO/META	jul/23	2023	12 MESES	24 MESES	36 MESES
F A M Í L I A (%)	1,05	7,89	12,82	18,83	-
Meta (110% do CDI)	1,17	8,38	14,95	26,86	-

SEGMENTOS DA CARTEIRA DE INVESTIMENTOS



Renda Fixa

Títulos Públicos e Privados



Operações com Participantes

Empréstimos



Renda Variável

Ações e Fundos de Ações



Imobiliário

Locação imóveis e Fundos Imobiliários



Investimentos Estruturado

Fundos de Investimentos Multimercado e de Participações



Investimentos Exterior

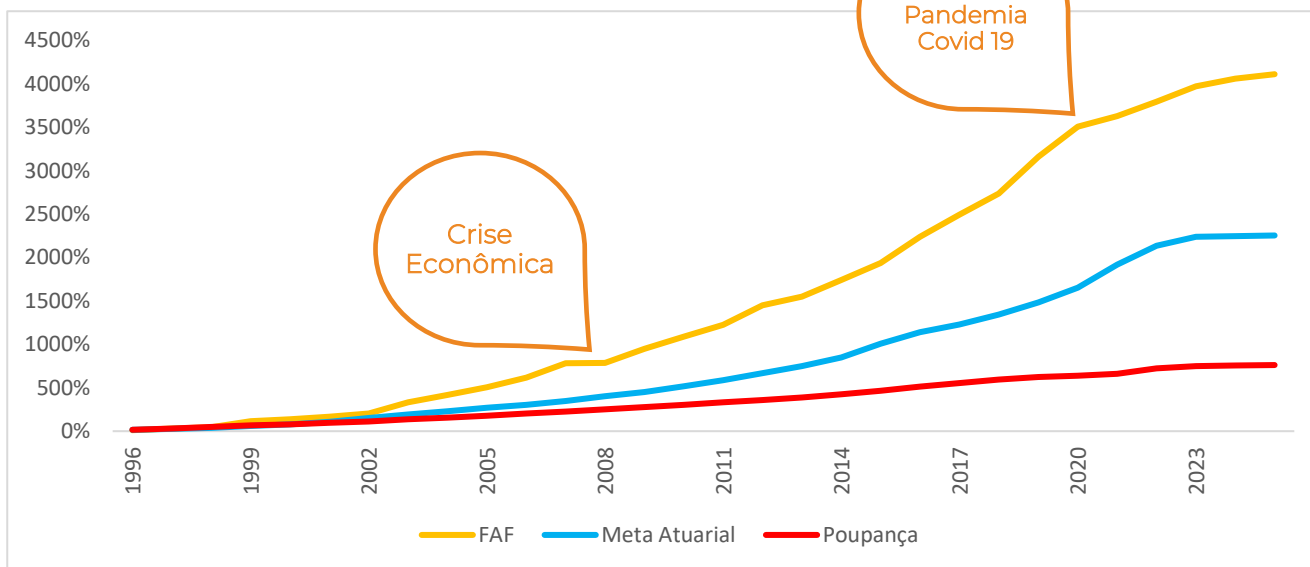
Fundos de Investimentos em Ações de Empresas negociadas em bolsas de valores externas

Segmentos	Plano FAF %		Plano II BD %		Plano II CD %		Plano III %		Plano Família %	
	Mês	Ano	Mês	Ano	Mês	Ano	Mês	Ano	Mês	Ano
Renda Fixa	0,84	8,44	0,62	9,17	0,96	12,81	0,98	12,63	1,10	8,68
Renda Variável	4,06	11,57	3,34	11,34	4,02	11,51	3,80	10,91	3,30	11,29
Investimentos Estruturados	1,07	4,51	0,75	3,51	1,15	4,69	1,26	3,56	0,53	1,64
Investimentos Exterior	0,60	1,50	0,38	0,18	1,36	3,04	1,02	2,67	1,16	2,83
Imobiliário	0,73	5,21	-	-	-	-	-	-	-	-
Operações com Participantes	0,89	8,15	-	-	0,76	7,70	0,76	8,02	-	-

RENTABILIDADE ACUMULADA INÍCIO DO PLANO

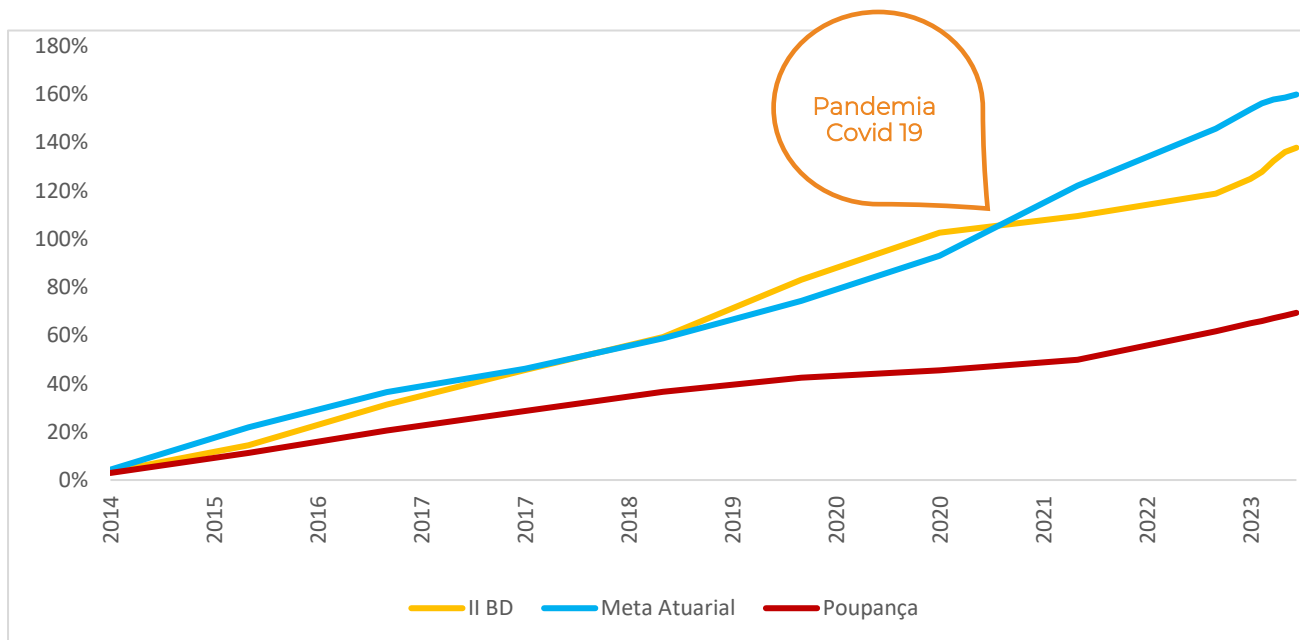
1. PLANO FAF

Meta atuarial: INPC + 4,75% a.a.
Julho/2023



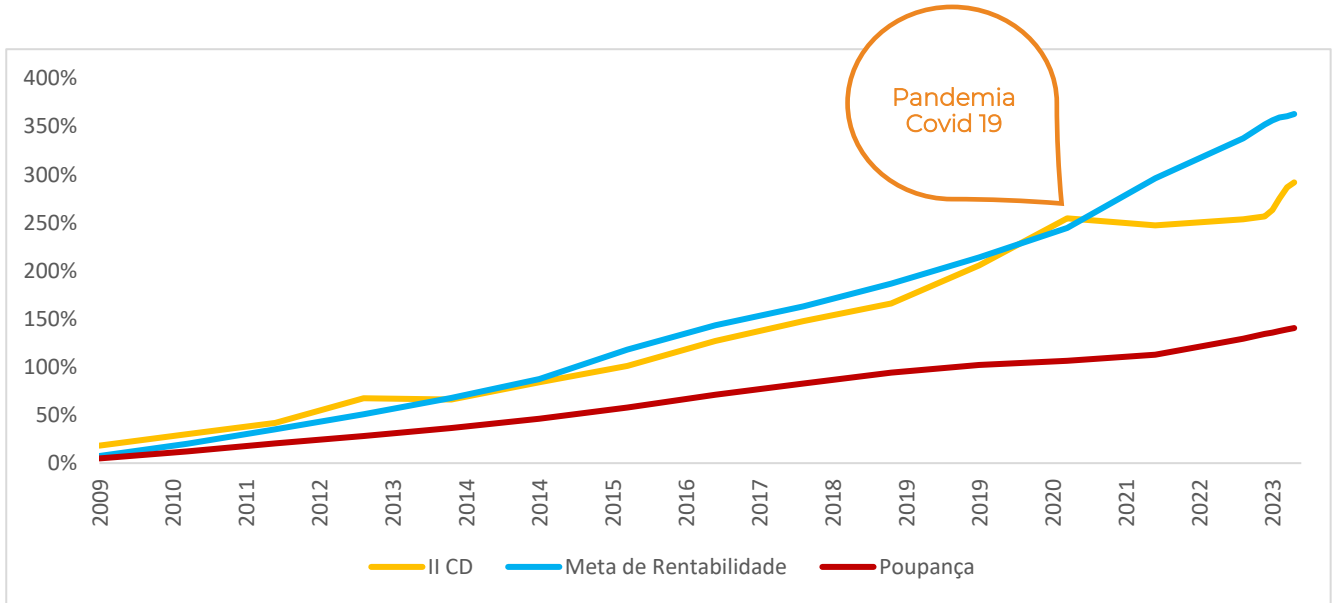
2. PLANO II BD

Meta atuarial IPCA + 4,75% a.a.
Julho/2023



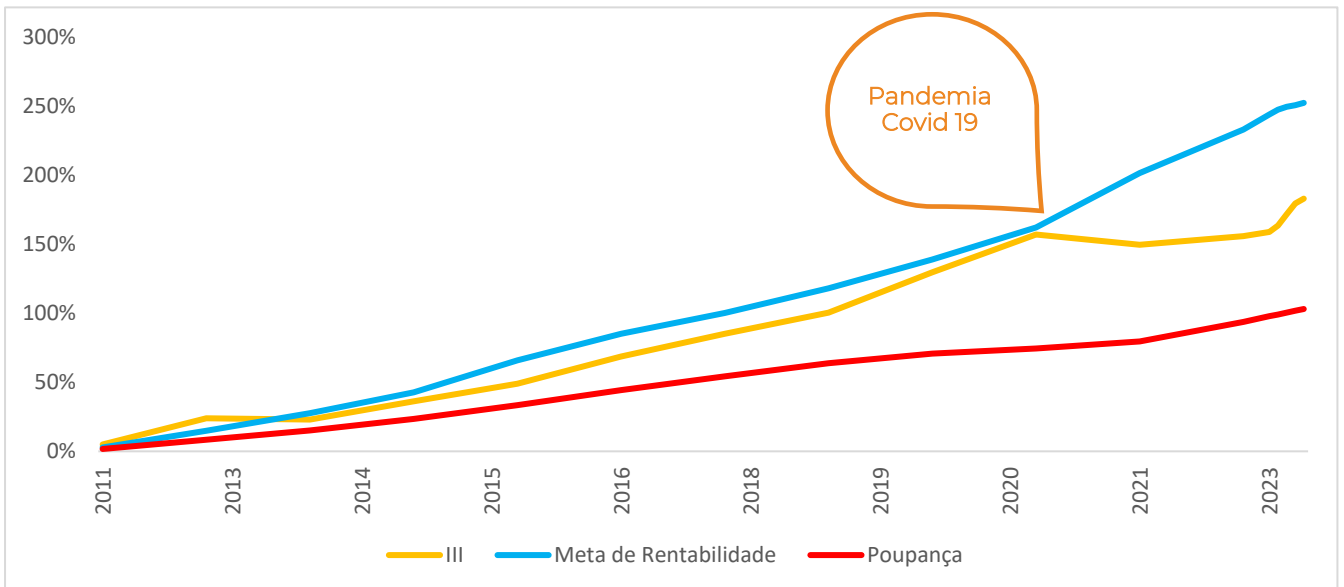
3. PLANO II CD

Meta de rentabilidade: IPCA + 4,75% a.a.
Julho/2023



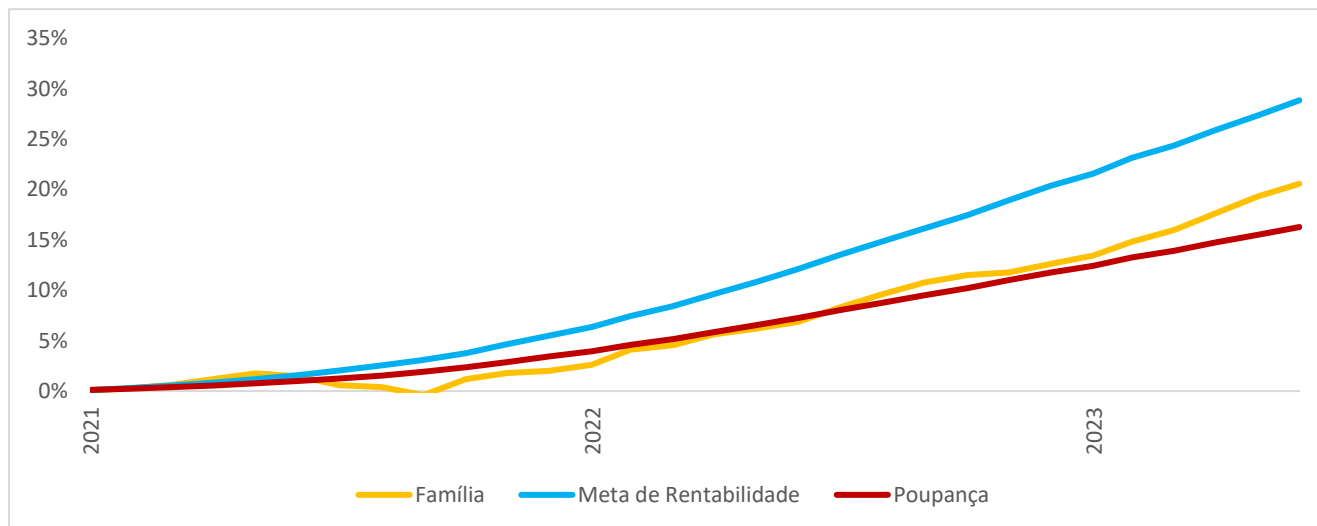
4. PLANO III

Meta de rentabilidade: IPCA + 4,75% a.a.
Julho/2023

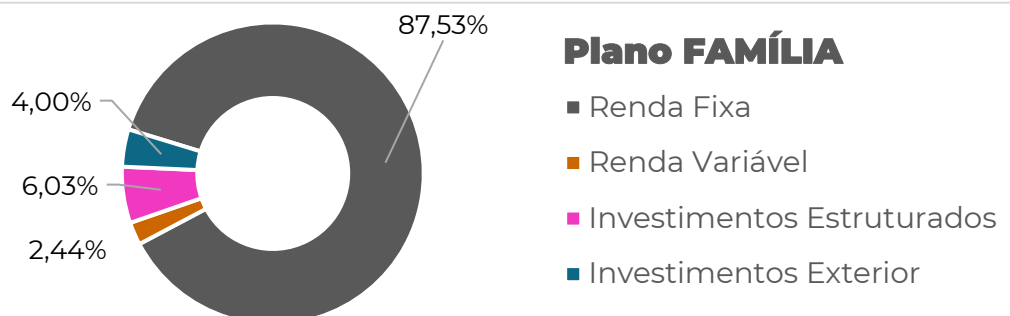
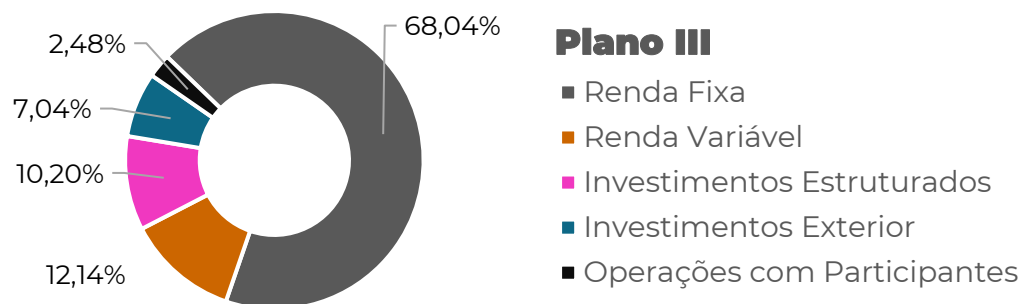
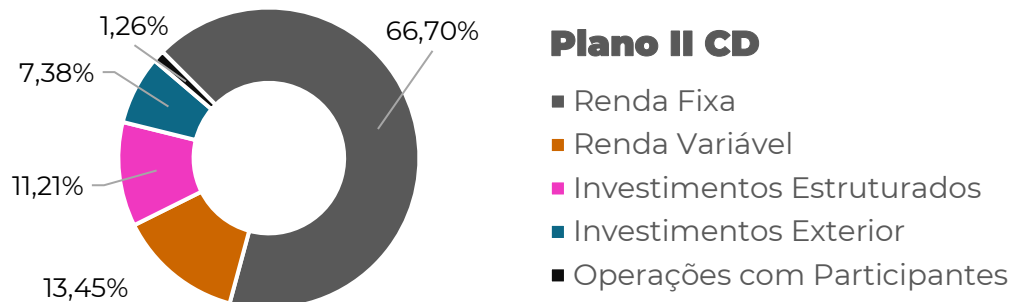
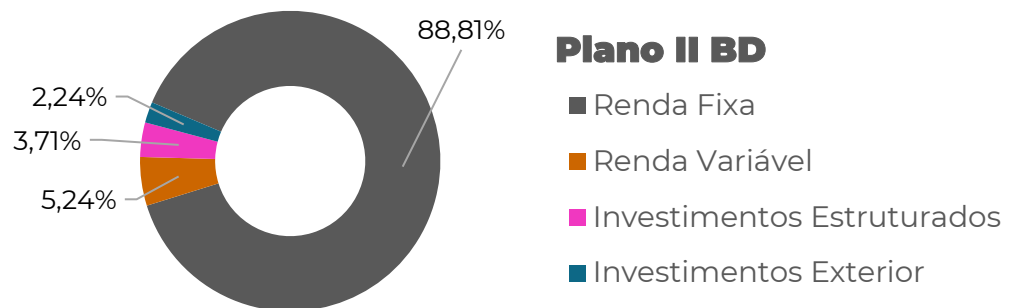
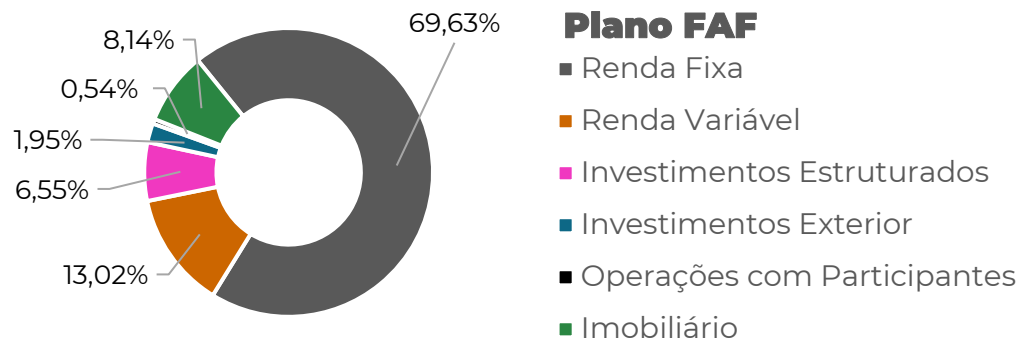


5. PLANO FAMÍLIA

Meta de rentabilidade: 110% CDI
Julho/2023



DISTRIBUIÇÃO DA CARTEIRA DE INVESTIMENTOS



ALOCAÇÃO DA CARTEIRA DE INVESTIMENTOS

PLANO FAF				
ATIVO	CNPJ	GESTORES	R\$	%
TOTAL SEGMENTO DE RENDA FIXA			2.564.074.669	69,77%
CARTEIRA PRÓPRIA			1.846.540.776	50,25%
NTN-B (Mercado na Curva)		BRF Previdência	1.120.678.720	30,50%
NTN-B (Mercado a Mercado)		BRF Previdência	669.479.716	18,22%
DEBÊNTURE BRF		BRF Previdência	56.382.340	1,53%
TOTAL FUNDOS DE INVESTIMENTO RENDA FIXA			717.533.893	19,53%
ITAÚ INSTITUCIONAL FI RENDA FIXA REFERENCIADO DI	00.832.435/0001-00	Itaú Asset	113.737.536	3,09%
SAFRA SOBERANO REGIME PRÓPRIO II FIC RF REF. DI	37.093.314/0001-96	Safra Asset	3.596.158	0,10%
BR2 FI RENDA FIXA CRÉDITO PRIVADO	22.014.343/0001-48	BRZ Investimentos	193.405.291	5,26%
BRADESCO BRFPREV FI RENDA FIXA CRÉDITO PRIVADO	21.321.600/0001-21	Bradesco Asset	166.440.681	4,53%
BRF PREV INSTITUCIONAL FI RENDA FIXA CP	03.162.048/0001-94	Western Asset	240.354.226	6,54%
TOTAL SEGMENTO DE RENDA VARIÁVEL			479.344.223	13,04%
CARTEIRA PRÓPRIA			126.909.623	3,45%
BRFS3		BRF Previdência	59.756.088	1,63%
BOVA11		BRF Previdência	67.153.535	1,83%
TOTAL FUNDOS DE INVESTIMENTO EM RENDA VARIÁVEL			352.434.600	9,59%
BRADESCO SALUBRE FI AÇÕES	03.833.841/0001-78	Bradesco Asset	111.777.591	3,04%
VELT BRFPREV FIC AÇÕES	21.613.084/0001-09	VELT Partners	51.945.760	1,41%
BOGARI VALUE INSTITUCIONAL BR FIC AÇÕES	43.778.694/0001-03	Bogari Capital	38.456.505	1,05%
ITAÚ BRFPREV FIC AÇÕES	49.590.183/0001-31	Itaú DTVM	75.570.523	2,06%
VINCI SELECTION EQUITIES FI AÇÕES	15.603.945/0001-75	Vinci Partners	74.684.221	2,03%
TOTAL SEGMENTO INVESTIMENTOS ESTRUTURADOS			226.197.969	6,16%
TOTAL FUNDOS DE INVESTIMENTO MULTIMERCADO			182.039.015	4,95%
NAVI LONG BIASED FIC MULTIMERCADO	26.680.221/0001-41	Navi Capital	51.172.858	1,39%
SPX NIMITZ ESTRUTURADO FIC MULTIMERCADO	22.345.384/0001-17	SPX Capital	33.082.734	0,90%
ITAÚ HEDGE PLUS FIC MULTIMERCADO	17.419.592/0001-83	Itaú Asset	18.623.229	0,51%
KINEA ATLAS FI MULTIMERCADO	26.218.403/0001-03	Kinea Investimentos	18.616.010	0,51%
GIANT ZARATHUSTRA II FIC MULTIMERCADO	26.525.548/0001-49	Giant Steps Capital	19.007.532	0,52%
VINLAND MACRO FIC MULTIMERCADO	28.581.166/0001-68	Vinland Capital	26.495.987	0,72%
MOAT CAPITAL EQUITY HEDGE FIC MULTIMERCADO	24.140.256/0001-62	Moat Capital	15.040.664	0,41%
TOTAL FUNDOS DE INVESTIMENTO EM PARTICIPAÇÕES			44.158.954	1,20%
LACAN FLORESTAL III FEEDER FIP MULTIESTRATÉGIA	32.527.734/0001-10	Lacan Investimentos	7.292.863	0,20%
PÁTRIA SPECIAL OPPORTUNITIES I FICFIP	13.328.452/0001-49	Pátria Investimentos	791	0,00%
PÁTRIA BRASIL III FICFIP INFRAESTRUTURA	17.870.798/0001-25	Pátria Investimentos	6.821.386	0,19%
PÁTRIA REAL ESTATE PRIVATE II FICFIP	10.979.378/0001-32	Pátria Investimentos	785.023	0,02%
FUNDO BRASIL DE INT. DE EMPRESAS II FIP MULT.	19.837.544/0001-30	SPX Capital	11.782.696	0,32%
BTG PACTUAL II FICFIP INFRAESTRUTURA	14.584.094/0001-06	BTG Pactual Gestora	319.539	0,01%
SIGNAL CAPITAL FUNDO DE FUNDOS II FIP MULTIESTRATÉGIA	23.738.050/0001-76	Signal Capital	6.245.976	0,17%

KINEA PRIVATE EQUITY IV FEEDER INST. II FIP ME	28.849.618/0001-40	Kinea Investimentos	8.959.711	0,24%
KINEA PRIVATE EQUITY II FIP MULTIESTRATÉGIA	15.039.162/0001-00	Kinea Investimentos	1.950.969	0,05%
TOTAL SEGMENTO INVESTIMENTOS NO EXTERIOR			78.332.650	2,13%
BB NORDEA GLOBAL CLIMATE ENVIRONMENT INV. EXT. FIA	28.578.936/0001-13	BB Asset Management	23.850.470	0,65%
BB SCHRODER INVEST. NO EXTERIOR FI MULTIMERCADO	17.431.816/0001-72	BB Asset Management	10.920.459	0,30%
FOF MULTI GLOBAL EQUITIES INVEST. NO EXT. FIC MULT.	17.412.472/0001-54	Itaú DTVM	10.557.511	0,29%
TOTAL SEGMENTO IMOBILIÁRIO			307.463.890	8,37%
CARTEIRA PRÓPRIA			299.593.500	8,15%
Imóveis		BRF Previdência	299.593.500	8,15%
TOTAL FUNDOS DE INVESTIMENTO IMOBILIÁRIO			7.870.390	0,21%
Rio Bravo Renda Varejo FII	15.576.907/0001-70	Rio Bravo Invest.	7.870.390	0,21%
TOTAL OPERAÇÕES COM PARTICIPANTES			19.489.737	0,53%
			3.674.903.138	100,00%

PLANO II BD
ATIVO
CNPJ
GESTORES
R\$
%

TOTAL SEGMENTO DE RENDA FIXA			20.283.992	88,90%
CARTEIRA PRÓPRIA			19.238.938	84,32%
NTN-B (Mercado na Curva)		BRF Previdência	12.801.053	56,10%
NTN-B (Mercado a Mercado)		BRF Previdência	6.196.307	27,16%
DEBÊNTURE BRF		BRF Previdência	241.578	1,06%
TOTAL FUNDOS DE INVESTIMENTO RENDA FIXA			1.045.054	4,58%
ITAÚ INSTITUCIONAL FI RENDA FIXA REFERENCIADO DI	00.832.435/0001-00	Itaú Asset	649.942	2,85%
SAFRA SOBERANO REGIME PRÓPRIO II FIC RF REFERENCIADO DI	37.093.314/0001-96	Safra Asset	62.284	0,27%
BR2 FI RENDA FIXA CRÉDITO PRIVADO	22.014.343/0001-48	BRZ Investimentos	170.514	0,75%
BRADESCO BRFPREV FI RENDA FIXA CRÉDITO PRIVADO	21.321.600/0001-21	Bradesco Asset	162.314	0,71%
TOTAL SEGMENTO DE RENDA VARIÁVEL			1.196.183	5,24%
CARTEIRA PRÓPRIA			467.200	2,05%
BOVA11			467.200	2,05%
TOTAL FUNDOS DE INVESTIMENTO EM RENDA VARIÁVEL			728.983	3,19%
BRADESCO SALUBRE FI AÇÕES	03.833.841/0001-78	Bradesco Asset	162.804	0,71%
VELT BRFPREV FIC AÇÕES	21.613.084/0001-09	VELT Partners	122.961	0,54%
BOGARI VALUE INSTITUCIONAL BR FIC AÇÕES	43.778.694/0001-03	Bogari Capital	108.270	0,47%
ITAÚ BRFPREV FIC AÇÕES	49.590.183/0001-31	Itaú DTVM	170.971	0,75%
VINCI SELECTION EQUITIES FI AÇÕES	15.603.945/0001-75	Vinci Partners	163.977	0,72%
TOTAL SEGMENTO INVESTIMENTOS ESTRUTURADOS			825.104	3,62%
TOTAL FUNDOS DE INVESTIMENTO MULTIMERCADO			825.104	3,62%
NAVI LONG BIASED FIC MULTIMERCADO	26.680.221/0001-41	Navi Capital	154.880	0,68%
SPX NIMITZ ESTRUTURADO FIC MULTIMERCADO	22.345.384/0001-17	SPX Capital	121.873	0,53%
ITAÚ HEDGE PLUS FIC MULTIMERCADO	17.419.592/0001-83	Itaú Asset	90.911	0,40%
KINEA ATLAS FI MULTIMERCADO	26.218.403/0001-03	Kinea Investimentos	83.644	0,37%
GIANT ZARATHUSTRA II FIC MULTIMERCADO	26.525.548/0001-49	Giant Steps Capital	68.898	0,30%
VINLAND MACRO FIC MULTIMERCADO	28.581.166/0001-68	Vinland Capital	172.964	0,76%
MOAT CAPITAL EQUITY HEDGE FIC MULTIMERCADO	24.140.256/0001-62	Moat Capital	131.936	0,58%

TOTAL SEGMENTO INVESTIMENTOS NO EXTERIOR			512.147	2,24%
BB NORDEA GLOBAL CLIMATEENVIRONMENT INVEST. EXT. FIA	28.578.936/0001-13	BB Asset	175.425	0,77%
BB SCHRODER INVESTIMENTO NO EXTERIOR FI MULT.	17.431.816/0001-72	BB Asset	0	-
FOF MULTI GLOBAL EQUITIES INVEST. EXTERIOR FIC MULT.	17.412.472/0001-54	Itaú DTVM	131.930	0,58%
			22.817.426	100,00%

PLANO II CD				
ATIVO	CNPJ	GESTORES	R\$	%
TOTAL SEGMENTO DE RENDA FIXA			233.756.220	66,84%
CARTEIRA PRÓPRIA			159.724.632	45,67%
NTN-B (Mercado a Mercado)		BRF Previdência	156.230.045	44,67%
DEBÊNTURE BRF		BRF Previdência	3.494.587	1,00%
TOTAL FUNDOS DE INVESTIMENTO RENDA FIXA			74.031.588	21,17%
ITAÚ INSTITUCIONAL FI RENDA FIXA REFERENCIADO DI	00.832.435/0001-00	Itaú Asset	23.040.972	6,59%
SAFRA SOBERANO REGIME PRÓPRIO II FIC RF REF. DI	37.093.314/0001-96	Safra Asset	3.945.612	1,13%
BR2 FI RENDA FIXA CRÉDITO PRIVADO	22.014.343/0001-48	BRZ Investimentos	34.618.827	9,90%
BRADESCO BRFPREV FI RENDA FIXA CRÉDITO PRIVADO	21.321.600/0001-21	Bradesco Asset	12.426.177	3,55%
TOTAL SEGMENTO DE RENDA VARIÁVEL			47.128.650	13,48%
CARTEIRA PRÓPRIA			22.087.828	6,32%
BRFS3		BRF Previdência	5.798.933	1,66%
BOVA11		BRF Previdência	16.288.895	4,66%
TOTAL FUNDOS DE INVESTIMENTO EM RENDA VARIÁVEL			25.040.822	7,16%
BRADESCO SALUBRE FI AÇÕES	03.833.841/0001-78	Bradesco Asset	13.262.938	3,79%
VELT BRFPREV FIC AÇÕES	21.613.084/0001-09	VELT Partners	1.808.484	0,52%
BOGARI VALUE INSTITUCIONAL BR FIC AÇÕES	43.778.694/0001-03	Bogari Capital	2.322.931	0,66%
ITAÚ BRFPREV FIC AÇÕES	49.590.183/0001-31	Itaú DTVM	3.883.654	1,11%
VINCI SELECTION EQUITIES FI AÇÕES	15.603.945/0001-75	Vinci Partners	3.762.815	1,08%
TOTAL SEGMENTO INVESTIMENTOS ESTRUTURADOS			38.540.095	11,02%
TOTAL FUNDOS DE INVESTIMENTO MULTIMERCADO			33.486.144	9,58%
NAVI LONG BIASED FIC MULTIMERCADO	26.680.221/0001-41	Navi Capital	5.161.491	1,48%
SPX NIMITZ ESTRUTURADO FIC MULTIMERCADO	22.345.384/0001-17	SPX Capital	4.263.005	1,22%
ITAÚ HEDGE PLUS FIC MULTIMERCADO	17.419.592/0001-83	Itaú Asset	2.773.056	0,79%
KINEA ATLAS FI MULTIMERCADO	26.218.403/0001-03	Kinea Investimentos	3.359.572	0,96%
GIANT ZARATHUSTRA II FIC MULTIMERCADO	26.525.548/0001-49	Giant Steps Capital	3.467.678	0,99%
VINLAND MACRO FIC MULTIMERCADO	28.581.166/0001-68	Vinland Capital	3.982.599	1,14%
MOAT CAPITAL EQUITY HEDGE FIC MULTIMERCADO	24.140.256/0001-62	Moat Capital	3.579.142	1,02%
IBIUNA HEDGE ST FP FIC MULTIMERCADO	26.525.548/0001-49	Ibiuna Investimentos	2.720.656	0,78%
GÁVEA MACRO FIC MULTIMERCADO	08.893.082/0001-52	Gavea Investimentos	2.703.374	0,77%
CONSTÂNCIA ABSOLUTO FI MULTIMERCADO	28.856.743/0001-87	Constancia Invest.	1.475.572	0,42%
TOTAL FUNDOS DE INVESTIMENTO EM PARTICIPAÇÕES			5.053.951	1,45%
LACAN FLORESTAL III FEEDER FIP MULTIESTRATÉGIA	32.527.734/0001-10	Lacan Investimentos	1.432.527	0,41%
SIGNAL CAPITAL FUNDO DE FUNDOS II FIP MULTIESTRATÉGIA	23.738.050/0001-76	Signal Capital	2.501.461	0,72%
KINEA PRIVATE EQUITY IV FEEDER INSTITUCIONAL II FIP MULT.	28.849.618/0001-40	Kinea Investimentos	1.119.964	0,32%
TOTAL SEGMENTO INVESTIMENTOS NO EXTERIOR			25.867.167	7,40%
BB NORDEA GLOBAL CLIMATE ENV. INVEST. NO EXT. FIA	28.578.936/0001-13	BB Asset	7.338.493	2,10%
BB SCHRODER INVESTIMENTO NO EXTERIOR FI MULTIMERCADO	17.431.816/0001-72	BB Asset	6.297.830	1,80%
FOF MULTI GLOBAL EQUITIES INVEST. EXTERIOR FIC MULT.	17.412.472/0001-54	Itaú DTVM	8.431.248	2,41%
BRF PREV FOF INVESTIMENTO NO EXTERIOR FI MULTIMERCADO	50.927.335/0001-28	Schroder Investment	3.799.596	1,09%

TOTAL OPERAÇÕES COM PARTICIPANTES			4.418.848	1,26%
			349.710.980	100,00%

PLANO III				
ATIVO	CNPJ	GESTORES	R\$	%
TOTAL SEGMENTO DE RENDA FIXA			283.690.991	68,18%
CARTEIRA PRÓPRIA			134.143.987	32,24%
NTN-B (Mercado a Mercado)		BRF Previdência	129.408.269	31,10%
DEBÊNTURE BRF		BRF Previdência	4.726.160	1,14%
IMAB11		BRF Previdência	9557,75	0,00%
TOTAL FUNDOS DE INVESTIMENTO RENDA FIXA			149.547.004	35,94%
ITAÚ INSTITUCIONAL FI RENDA FIXA REFERENCIADO DI	00.832.435/0001-00	Itaú Asset	66.358.989	15,95%
SAFRA SOBERANO REGIME PRÓPRIO II FIC RF REF. DI	37.093.314/0001-96	Safra Asset	5.851.507	1,41%
BR2 FI RENDA FIXA CRÉDITO PRIVADO	22.014.343/0001-48	BRZ Investimentos	20.094.279	4,83%
BRANCO BRFPREV FI RENDA FIXA CRÉDITO PRIVADO	21.321.600/0001-21	Bradesco Asset	16.845.948	4,05%
BV ALOCAÇÃO IMA-B 5+ FI RENDA FIXA	13.611.616/0001-40	BV Asset	40.396.281	9,71%
TOTAL SEGMENTO DE RENDA VARIÁVEL			50.611.219	12,16%
CARTEIRA PRÓPRIA			15.327.888	3,68%
BRFS3		BRF Previdência	4.429.898	1,06%
BOVA11		BRF Previdência	10.897.990	2,62%
TOTAL FUNDOS DE INVESTIMENTO EM RENDA VARIÁVEL			35.283.331	8,48%
BRANCO SALUBRE FI AÇÕES	03.833.841/0001-78	Bradesco Asset	19.109.730	4,59%
VELT BRFPREV FIC AÇÕES	21.613.084/0001-09	VELT Partners	2.537.006	0,61%
BOGARI VALUE INSTITUCIONAL BR FIC AÇÕES	43.778.694/0001-03	Bogari Capital	2.416.948	0,58%
ITAÚ BRFPREV FIC AÇÕES	49.590.183/0001-31	Itaú DTVM	5.683.790	1,37%
VINCI SELECTION EQUITIES FI AÇÕES	15.603.945/0001-75	Vinci Partners	5.535.856	1,33%
TOTAL SEGMENTO INVESTIMENTOS ESTRUTURADOS			41.678.120	10,02%
TOTAL FUNDOS DE INVESTIMENTO MULTIMERCADO			38.267.123	9,20%
NAVI LONG BIASED FIC MULTIMERCADO	26.680.221/0001-41	Navi Capital	4.852.422	1,17%
SPX NIMITZ ESTRUTURADO FIC MULTIMERCADO	22.345.384/0001-17	SPX Capital	6.695.839	1,61%
ITAÚ HEDGE PLUS FIC MULTIMERCADO	17.419.592/0001-83	Itaú Asset	2.536.882	0,61%
KINEA ATLAS FI MULTIMERCADO	26.218.403/0001-03	Kinea Investimentos	2.889.232	0,69%
GIANT ZARATHUSTRA II FIC MULTIMERCADO	26.525.548/0001-49	Giant Steps Capital	3.635.296	0,87%
VINLAND MACRO FIC MULTIMERCADO	28.581.166/0001-68	Vinland Capital	4.187.676	1,01%
MOAT CAPITAL EQUITY HEDGE FIC MULTIMERCADO	24.140.256/0001-62	Moat Capital	5.319.795	1,28%
IBIUNA HEDGE ST FP FIC MULTIMERCADO	26.525.548/0001-49	Ibiuna Investimentos	3.224.481	0,77%
GÁVEA MACRO FIC MULTIMERCADO	08.893.082/0001-52	Gavea Investimentos	3.203.999	0,77%
CONSTÂNCIA ABSOLUTO FI MULTIMERCADO	28.856.743/0001-87	Constancia Invest.	1.721.500	0,41%
TOTAL FUNDOS DE INVESTIMENTO EM PARTICIPAÇÕES			3.410.997	0,82%
LACAN FLORESTAL III FEEDER FIP MULTIESTRATÉGIA	32.527.734/0001-10	Lacan Investimentos	1.041.838	0,25%
SIGNAL CAPITAL FUNDO DE FUNDOS II FIP MULTIESTRATÉGIA	23.738.050/0001-76	Signal Capital	1.249.195	0,30%
KINEA PRIVATE EQUITY IV FEEDER INSTITUCIONAL II FIP MULT.	28.849.618/0001-40	Kinea Investimentos	1.119.964	0,27%
TOTAL SEGMENTO INVESTIMENTOS NO EXTERIOR			29.345.842	7,05%
BB NORDEA GLOBAL CLIMATE ENV. INVEST. NO EXT. FIA	28.578.936/0001-13	BB Asset	7.683.552	1,85%
BB SCHRODER INVESTIMENTO NO EXTERIOR FI MULTIMERCADO	17.431.816/0001-72	BB Asset	7.796.597	1,87%
FOF MULTI GLOBAL EQUITIES INVESTIMENTO EXT. FIC MULT.	17.412.472/0001-54	Itaú DTVM	8.239.548	1,98%

BRF PREV FOF INVESTIMENTO NO EXTERIOR FI MULTIMERCADO	50.927.335/0001-28	Schroder Investment	5.626.145	1,35%
TOTAL OPERAÇÕES COM PARTICIPANTES			10.749.405	2,58%
			416.075.577	100,00%

PLANO FAMÍLIA				
ATIVO	CNPJ	GESTORES	R\$	%
TOTAL SEGMENTO DE RENDA FIXA			1.874.111	87,53%
TOTAL FUNDOS DE INVESTIMENTO RENDA FIXA			1.874.111	87,53%
ITAÚ INSTITUCIONAL FI RENDA FIXA REFERENCIADO DI	00.832.435/0001-00	Itaú Asset	1.400.669	65,41%
SAFRA SOBERANO REGIME PRÓPRIO II FIC RF REFERENCIADO DI	37.093.314/0001-96	Safra Asset	185.046	8,64%
BRADESCO BRFPREV FI RENDA FIXA CRÉDITO PRIVADO	21.321.600/0001-21	Bradesco Asset	51.999	2,43%
BV ALOCAÇÃO IMA-B 5+ FI RENDA FIXA	13.611.616/0001-40	BV Asset	236.396	11,04%
TOTAL SEGMENTO DE RENDA VARIÁVEL			52.258	2,44%
CARTEIRA PRÓPRIA			14.508	0,68%
BOVA11		BRF Previdência	14.508	0,68%
TOTAL FUNDOS DE INVESTIMENTO EM RENDA VARIÁVEL			37.750	1,76%
ITAÚ BRFPREV FIC AÇÕES	49.590.183/0001-31	Itaú DTVM	18.958	0,89%
VINCI SELECTION EQUITIES FI AÇÕES	15.603.945/0001-75	Vinci Partners	18.792	0,88%
TOTAL SEGMENTO INVESTIMENTOS ESTRUTURADOS			129.149	6,03%
TOTAL FUNDOS DE INVESTIMENTO MULTIMERCADO			129.149	6,03%
SPX NIMITZ ESTRUTURADO FIC MULTIMERCADO	22.345.384/0001-17	SPX Capital	17.777	0,83%
GIANT ZARATHUSTRA II FIC MULTIMERCADO	26.525.548/0001-49	Giant Steps Capital	10.637	0,50%
VINLAND MACRO FIC MULTIMERCADO	28.581.166/0001-68	Vinland Capital	26.611	1,24%
TOTAL SEGMENTO INVESTIMENTOS NO EXTERIOR			85.710	4,00%
BB NORDEA GLOBAL CLIMATE ENVIRONMENT INVEST. EXT. FIA	28.578.936/0001-13	BB Asset	22.693	1,06%
BB SCHRODER INVESTIMENTO NO EXTERIOR FI MULTIMERCADO	17.431.816/0001-72	BB Asset	15.735	0,73%
FOF MULTI GLOBAL EQUITIES INVEST. EXT. FIC MULTIMERCADO	17.412.472/0001-54	Itaú DTVM	25.929	1,21%
			2.141.227	100,00%

* Considerados os custos de despesas

GLOSSÁRIO

Inflação: A inflação é o aumento dos preços de bens e serviços. Na prática, isso significa que o dinheiro perde valor com o passar do tempo.

Meta de rentabilidade: Entende-se como meta de rentabilidade o índice que reflete a expectativa de rentabilidade de médio e longo prazos dos investimentos realizados em cada um dos segmentos – rentabilidade esta que tende a apresentar menor volatilidade e maior aderência aos objetivos do Plano.

Meta Atuarial: Parâmetro para retorno de investimentos da Entidade.

Alocação de investimentos: Percentual de alocação dos recursos so plano, por segmento, no último dia de referência.

Marcação a Mercado: É a forma de precificação do valor justo pelo mercado de um título público e/ou privado em uma data de interesse de venda do título antes do seu vencimento, ou seja, a obtenção do seu valor pelo qual será negociado no mercado.

Marcação na Curva: É a forma de precificação utilizada pelo investidor que pretende manter seus títulos até a data do seu vencimento. Nesse caso, independente das condições de mercado, a marcação na curva apresentará a rentabilidade contratada na compra do título. Essa forma de marcação só pode ser aplicada aos Planos de Benefício Definido (BD).

Rating: são avaliações emitidas por agências de classificação de risco sobre a qualidade de crédito, avaliam a capacidade de um emissor em honrar suas obrigações financeiras.



WHATSAPP: (11) 96325.9487

EMAIL: atendimento@brfprevidencia.com.br

CENTRAL: 0800 702 4422

