



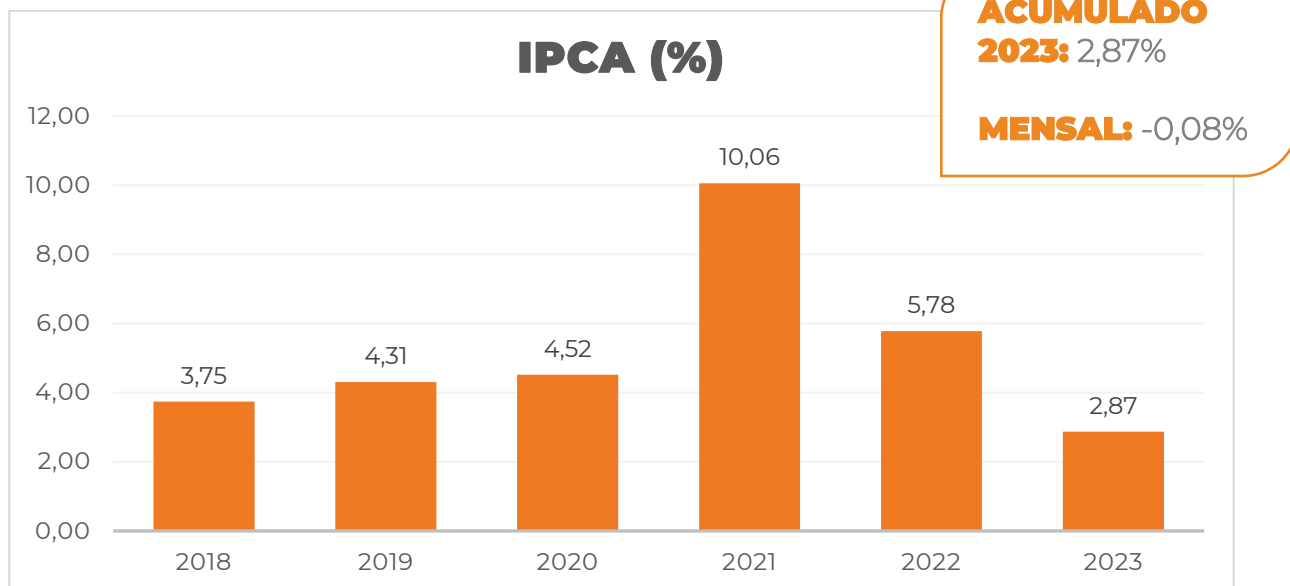
RELATÓRIO DE **INVESTIMENTOS**

JUNHO / 2023



INDICADORES ECONÔMICOS

IPCA: Índice de inflação que mede a variação de preço dos itens que mais impactam o custo de vida das famílias que ganham entre 1 e 40 salários-mínimos.



O IPCA tem um total de 9 grupos: Alimentação e Bebidas, Habitação, Artigos de Residência, Vestuário, Transportes, Saúde e Cuidados Especiais, Despesas Pessoais, Educação e Comunicação.

Itens do IPCA que tiveram maior peso e maior variação no mês:

Maior PESO na renda das Famílias



21,60%

Alimentação e Bebidas



Maior VARIAÇÃO

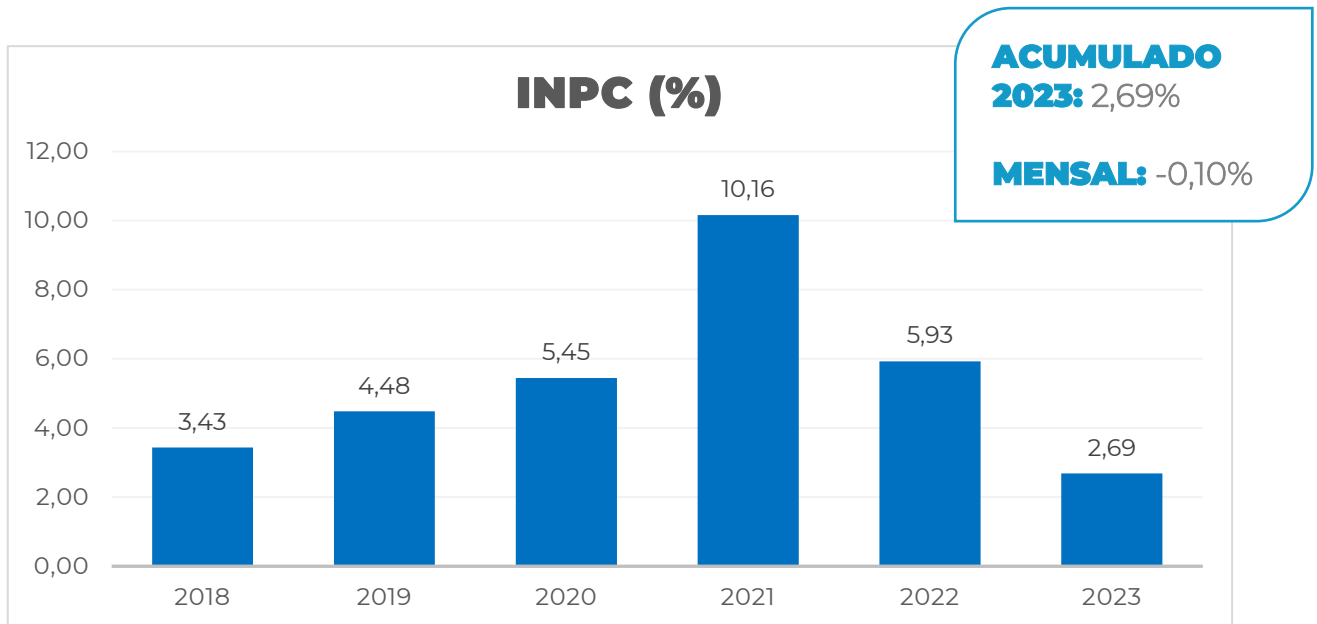


0,69%

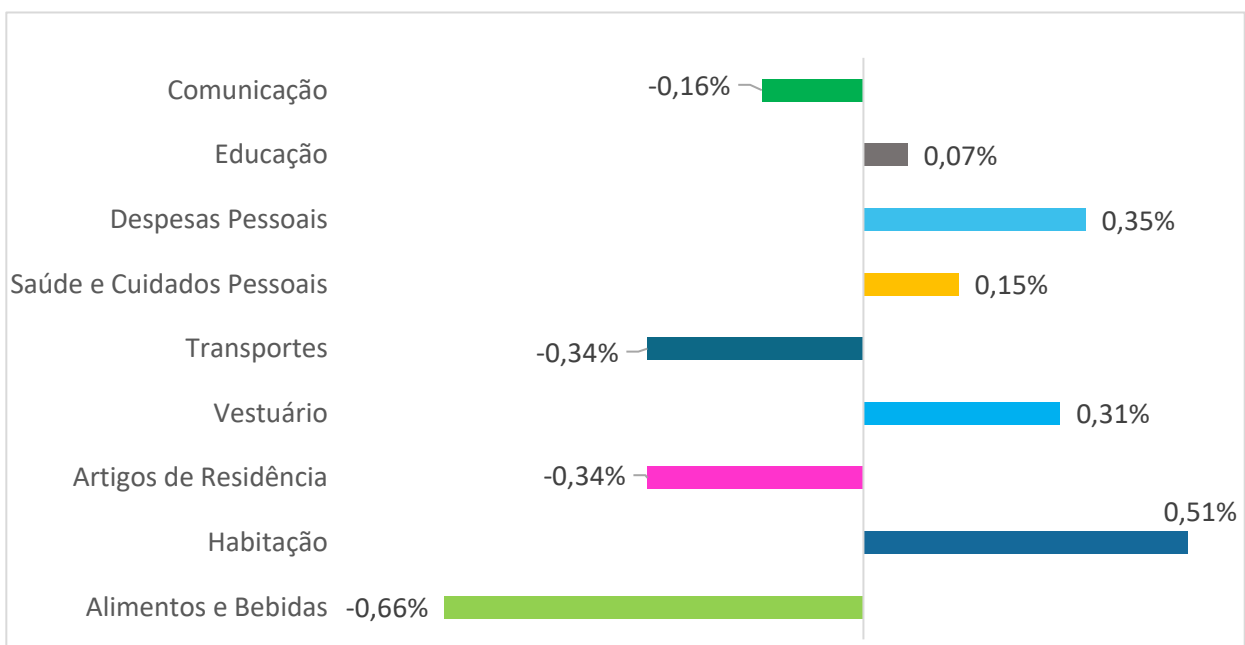
Habitação



INPC: Índice de inflação que mede a variação de preço dos itens que mais impactam o custo de vida das famílias que ganham entre 1 e 5 salários-mínimos.



Itens que compõem o INPC e suas respectivas variações no mês de junho/2023.



CENÁRIO ECONÔMICO

CONTROLE FISCAL - A apresentação do arcabouço fiscal no Senado Federal e a sinalização de votação da reforma tributária em breve, reforçam a responsabilidade fiscal por parte do governo e o compromisso em criar um ambiente mais favorável para os investimentos.

IBOVESPA – A bolsa brasileira fechou em alta de 9,0% no mês, o mercado reagiu positivamente com os dados recentes da economia, como o aumento da projeção para o produto interno bruto (PIB) de 2023 e redução das estimativas para a inflação.

SELIC - O Banco Central decidiu, por unanimidade, manter a taxa básica de juros da economia, Selic, em 13,75% a.a.. A decisão era esperada por economistas e boa parte do mercado que esperam pela queda somente em agosto de 2023.

JUROS EUA – o FED (banco central americano) manteve a taxa de juros, interrompendo o ciclo de altas. De acordo com o comunicado “os indicadores recentes sugerem que a atividade econômica segue crescendo em ritmo modesto”.

RESULTADOS DOS PLANOS

PLANO/META	jun/23	2023	12 MESES	24 MESES	36 MESES
F A F (%)	2,18	6,83	9,86	10,20	28,56
Meta (INPC + 4,75% a.a.)	0,28	5,05	7,69	25,91	44,04

PLANO/META	jun/23	2023	12 MESES	24 MESES	36 MESES
II (B D) (%)	1,60	7,89	11,02	19,25	38,52
Meta (IPCA + 4,75% a.a.)	0,30	5,25	7,86	26,07	43,08

PLANO/META	jun/23	2023	12 MESES	24 MESES	36 MESES
II (C D) (%)	3,12	9,46	12,00	6,17	28,48
Meta (IPCA + 4,75% a.a.)	0,30	5,25	7,86	26,07	43,08

PLANO/META	jun/23	2023	12 MESES	24 MESES	36 MESES
III (%)	2,93	9,24	12,17	5,59	21,72
Meta (IPCA + 4,75% a.a.)	0,30	5,25	7,86	26,07	43,08

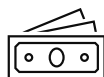
PLANO/META	jun/23	2023	12 MESES	24 MESES	36 MESES
F A M Í L I A (%)	1,42	6,77	12,34	17,25	-
Meta (110% do CDI)	1,17	7,12	14,90	25,89	-

SEGMENTOS DA CARTEIRA DE INVESTIMENTOS



Renda Fixa

Títulos Públicos e Privados



Operações com Participantes

Empréstimos



Renda Variável

Ações e Fundos de Ações



Imobiliário

Locação imóveis e Fundos Imobiliários



Investimentos Estruturado

Fundos de Investimentos Multimercado e de Participações



Investimentos Exterior

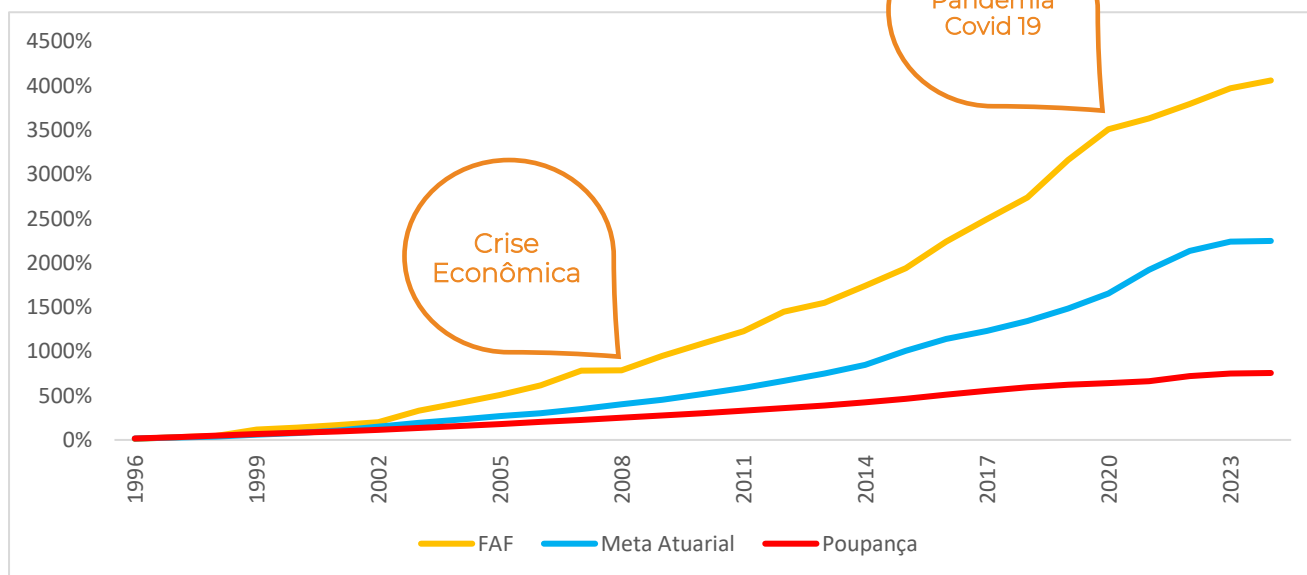
Fundos de Investimentos em Ações de Empresas negociadas em bolsas de valores externas

Segmentos	Plano FAF %		Plano II BD %		Plano II CD %		Plano III %		Plano Família %	
	Mês	Ano	Mês	Ano	Mês	Ano	Mês	Ano	Mês	Ano
Renda Fixa	1,37	7,54	1,31	8,49	2,74	11,74	2,68	11,53	1,47	7,50
Renda Variável	8,61	7,21	8,59	7,74	8,77	7,19	8,64	6,85	8,69	7,73
Investimentos Estruturados	2,35	3,42	1,58	2,74	1,51	3,50	1,17	2,27	0,08	1,10
Investimentos Exterior	-0,75	0,83	-0,62	1,10	-0,61	1,66	-0,62	1,64	-0,63	1,65
Imobiliário	0,75	4,45	-	-	-	-	-	-	-	-
Operações com Participantes	1,10	7,20	-	-	1,04	6,89	1,17	7,21	-	-

RENTABILIDADE ACUMULADA INÍCIO DO PLANO

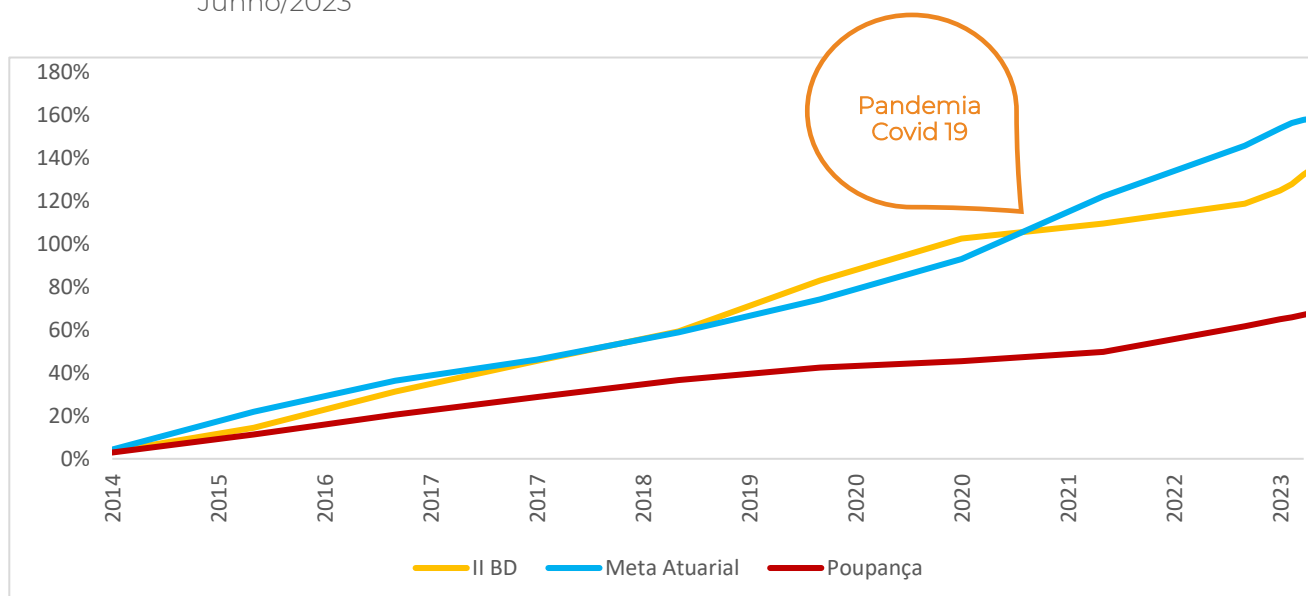
1. PLANO FAF

Meta atuarial: INPC + 4,75% a.a.
Junho/2023



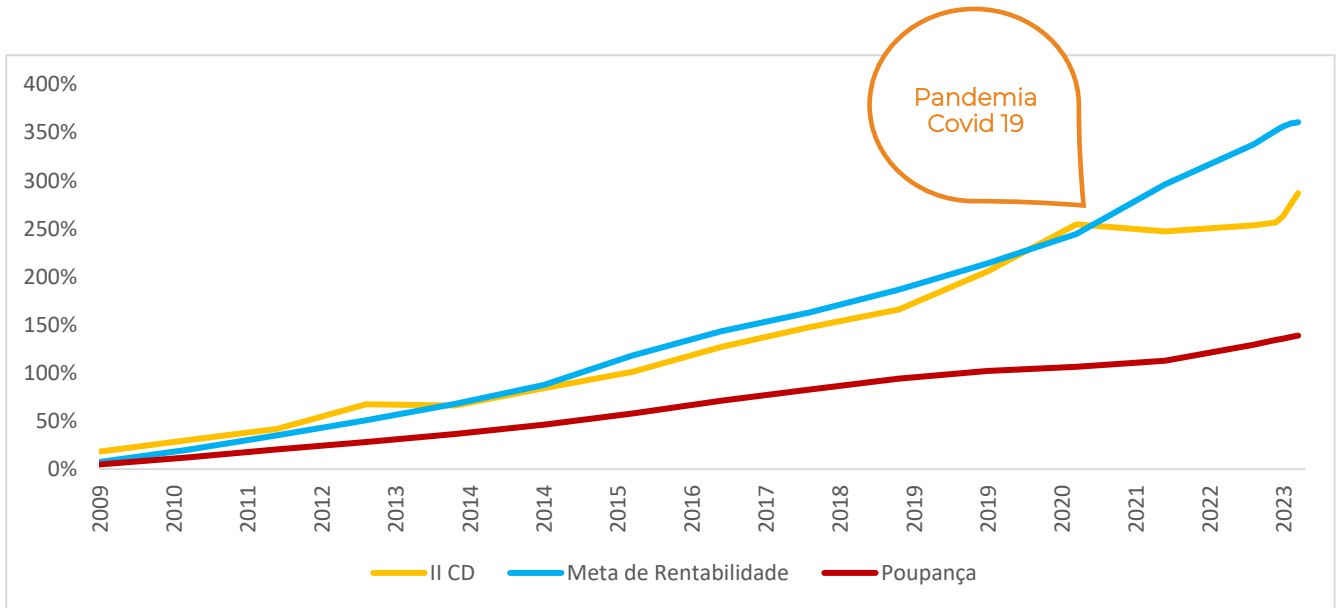
2. PLANO II BD

Meta atuarial: IPCA + 4,75% a.a.
Junho/2023



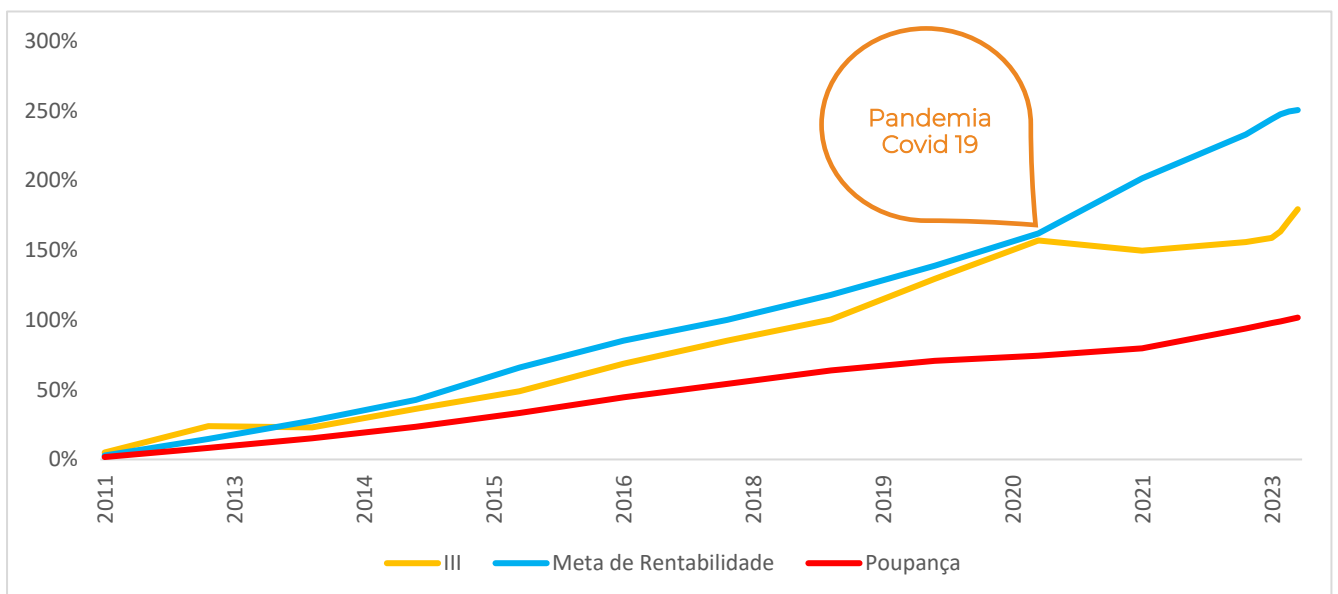
3. PLANO II CD

Meta de rentabilidade: IPCA + 4,75% a.a.
Junho/2023



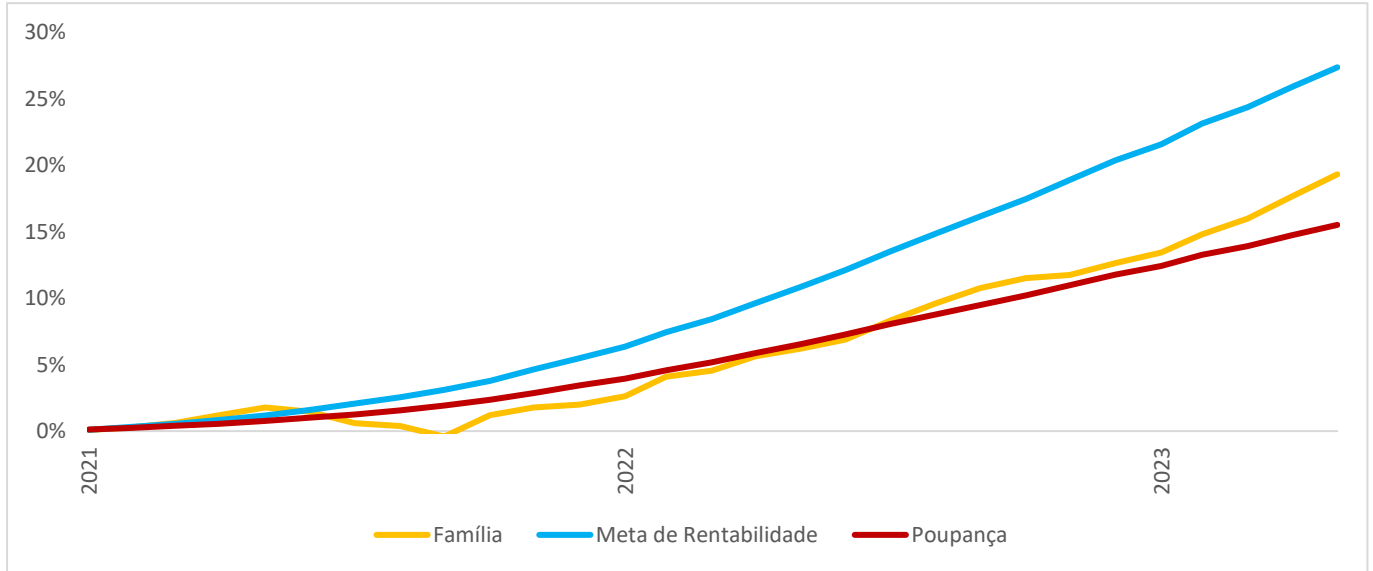
4. PLANO III

Meta de rentabilidade: IPCA + 4,75% a.a.
Junho/2023

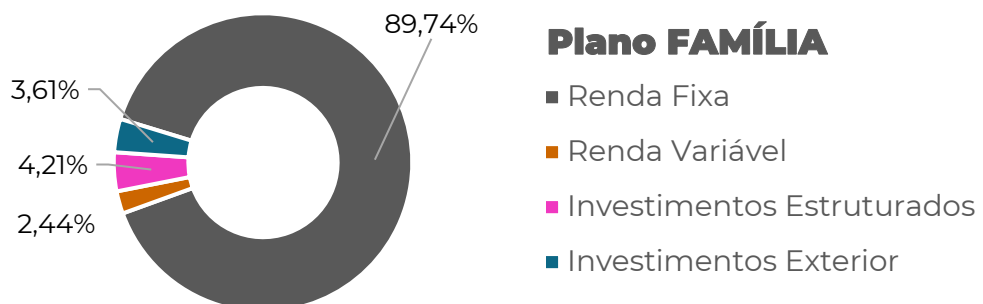
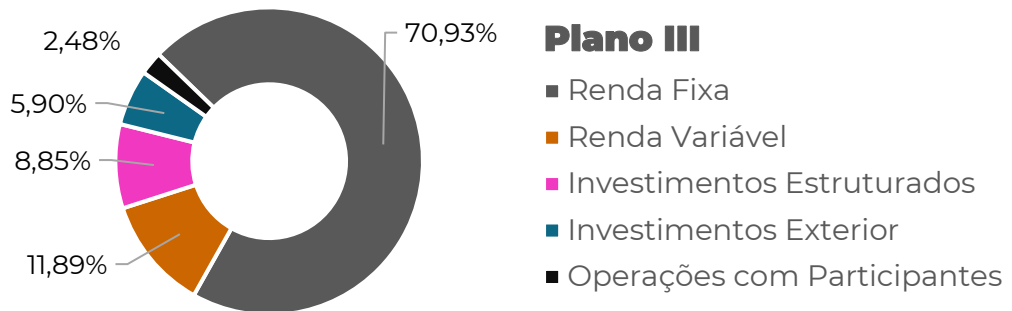
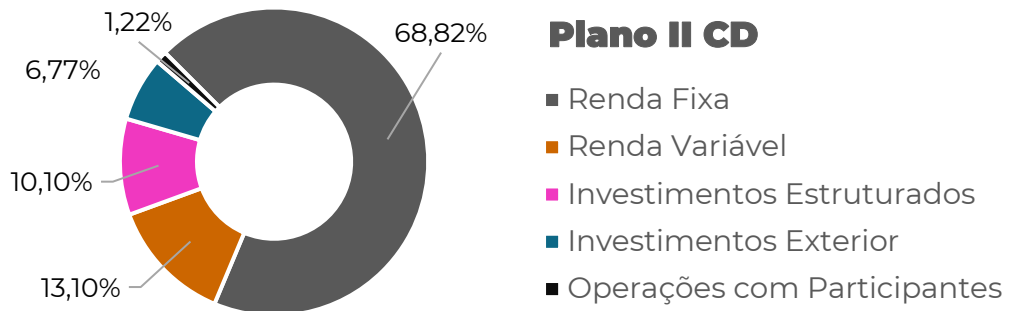
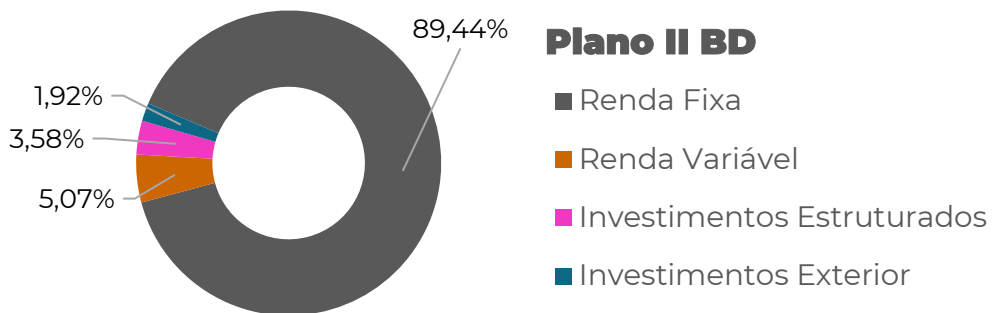
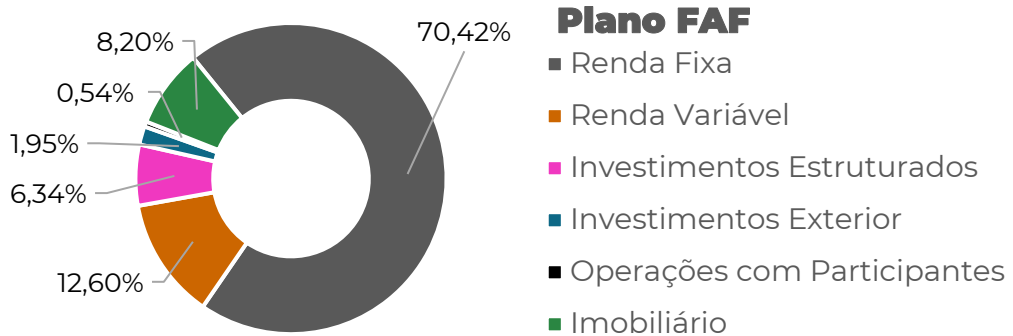


5. PLANO FAMÍLIA

Meta de rentabilidade: 110% CDI
Junho/2023



DISTRIBUIÇÃO DA CARTEIRA DE INVESTIMENTOS



ALOCAÇÃO DA CARTEIRA DE INVESTIMENTOS

PLANO FAF				
ATIVO	GESTORES	R\$	%	
TOTAL SEGMENTO DE RENDA FIXA		2.574.202.189	70,42%	
CARTEIRA PRÓPRIA		1.835.076.975	50,20%	
NTN-B (Marcado na Curva)	BRF Previdência	1.115.266.081	30,51%	
NTN-B (Marcado a Mercado)	BRF Previdência	664.138.106	18,17%	
DEBÊNTURE BRF	BRF Previdência	55.672.788	1,52%	
TOTAL FUNDOS DE INVESTIMENTO RENDA FIXA		739.125.214	20,22%	
ITAÚ INSTITUCIONAL FI RENDA FIXA REFERENCIADO DI	Itaú Asset Management	118.652.305	3,25%	
SAFRA SOBERANO REGIME PRÓPRIO II FIC RENDA FIXA REFERENCIADO DI	Safra Asset Management	28.823.432	0,79%	
BR2 FI RENDA FIXA CRÉDITO PRIVADO	BRZ Investimentos	190.569.256	5,21%	
BRDESCO BRFPREV FI RENDA FIXA CRÉDITO PRIVADO	Bradesco Asset	163.618.087	4,48%	
BRF PREV INSTITUCIONAL FI RENDA FIXA CRÉDITO PRIVADO	Western Asset	237.462.135	6,50%	
TOTAL SEGMENTO DE RENDA VARIÁVEL		460.639.900	12,60%	
CARTEIRA PRÓPRIA		119.553.354	3,27%	
BRFS3	BRF Previdência	54.551.921	1,49%	
BOVA11	BRF Previdência	65.001.434	1,78%	
TOTAL FUNDOS DE INVESTIMENTO EM RENDA VARIÁVEL		341.086.546	9,33%	
BRDESCO SALUBRE FI AÇÕES	Bradesco Asset	108.340.264	2,96%	
VELT BRFPREV FIC AÇÕES	VELT Partners	50.205.583	1,37%	
BOGARI VALUE INSTITUCIONAL BR FIC AÇÕES	Bogari Capital	37.088.225	1,01%	
ITAÚ BRFPREV FIC AÇÕES	Itaú DTVM	73.137.366	2,00%	
VINCI SELECTION EQUITIES FI AÇÕES	Vinci Partners	72.315.107	1,98%	
TOTAL SEGMENTO INVESTIMENTOS ESTRUTURADOS		224.055.011	6,13%	
TOTAL FUNDOS DE INVESTIMENTO MULTIMERCADO		179.975.694	4,92%	
NAVI LONG BIASED FIC MULTIMERCADO	Navi Capital	49.382.487	1,35%	
SPX NIMITZ ESTRUTURADO FIC MULTIMERCADO	SPX Capital	33.807.866	0,92%	
ITAÚ HEDGE PLUS FIC MULTIMERCADO	Itaú Asset Management	18.508.777	0,51%	
KINEA ATLAS FI MULTIMERCADO	Kinea Investimentos	18.345.115	0,50%	
GIANT ZARATHUSTRA II FIC MULTIMERCADO	Giant Steps Capital	18.914.399	0,52%	
VINLAND MACRO FIC MULTIMERCADO	Vinland Capital	26.356.756	0,72%	
MOAT CAPITAL EQUITY HEDGE FIC MULTIMERCADO	Moat Capital	14.660.294	0,40%	
TOTAL FUNDOS DE INVESTIMENTO EM PARTICIPAÇÕES		44.079.316	1,21%	
LACAN FLORESTAL III FEEDER FIP MULTIESTRATÉGIA	Lacan Investimentos	7.301.502	0,20%	
PÁTRIA SPECIAL OPPORTUNITIES I FICFIP	Pátria Investimentos	63.302	0,00%	
PÁTRIA BRASIL III FICFIP INFRAESTRUTURA	Pátria Investimentos	6.831.487	0,19%	
PÁTRIA REAL ESTATE PRIVATE II FICFIP	Pátria Investimentos	933.824	0,03%	
FUNDO BRASIL DE INTERNACIONALIZAÇÃO DE EMPRESAS II FIP MULT.	SPX Capital	11.410.878	0,31%	
BTG PACTUAL II FICFIP INFRAESTRUTURA	BTG Pactual Gestora	326.902	0,01%	
SIGNAL CAPITAL FUNDO DE FUNDOS II FIP MULTIESTRATÉGIA	Signal Capital	6.173.310	0,17%	
KINEA PRIVATE EQUITY IV FEEDER INSTITUCIONAL II FIP MULTIESTRATÉGIA	Kinea Investimentos	8.957.805	0,25%	
KINEA PRIVATE EQUITY II FIP MULTIESTRATÉGIA	Kinea Investimentos	2.080.305	0,06%	

TOTAL SEGMENTO INVESTIMENTOS NO EXTERIOR		69.706.207	1,91%
BB NORDEA GLOBAL CLIMATE AND ENVIRONMENT INVEST. NO EXT. FIA	BB Asset Management	23.653.829	0,65%
BB SCHRODER INVESTIMENTO NO EXTERIOR FI MULTIMERCADO	BB Asset Management	35.671.458	0,98%
FOF MULTI GLOBAL EQUITIES INVESTIMENTO NO EXTERIOR FIC MULT.	Itaú DTVM	10.380.921	0,28%
TOTAL SEGMENTO IMOBILIÁRIO		307.219.908	8,40%
CARTEIRA PRÓPRIA		299.593.500	8,20%
Imóveis	BRF Previdência	299.593.500	8,20%
TOTAL FUNDOS DE INVESTIMENTO IMOBILIÁRIO		7.626.408	0,21%
Rio Bravo Renda Varejo FII	Rio Bravo Investimentos	7.626.408	0,21%
TOTAL OPERAÇÕES COM PARTICIPANTES		19.479.516	0,53%
		3.655.302.730	100,00%

PLANO II BD				
	ATIVO	GESTORES	R\$	%
TOTAL SEGMENTO DE RENDA FIXA			20.407.908	89,44%
CARTEIRA PRÓPRIA			19.127.584	83,83%
	NTN-B (Marcado na Curva)	BRF Previdência	12.739.252	55,83%
	NTN-B (Marcado a Mercado)	BRF Previdência	6.149.795	26,95%
	DEBÊNTURE BRF	BRF Previdência	238.538	1,05%
TOTAL FUNDOS DE INVESTIMENTO RENDA FIXA			1.280.323	5,61%
	ITAÚ INSTITUCIONAL FI RENDA FIXA REFERENCIADO DI	Itaú Asset Management	792.092	3,47%
	SAFRA SOBERANO REGIME PRÓPRIO II FIC RENDA FIXA REFERENCIADO DI	Safra Asset Management	160.656	0,70%
	BR2 FI RENDA FIXA CRÉDITO PRIVADO	BRZ Investimentos	168.014	0,74%
	BRANCO BRFPREV FI RENDA FIXA CRÉDITO PRIVADO	Bradesco Asset	159.561	0,70%
TOTAL SEGMENTO DE RENDA VARIÁVEL			1.157.526	5,07%
CARTEIRA PRÓPRIA			452.227	1,98%
	BOVA11		452.227	1,98%
TOTAL FUNDOS DE INVESTIMENTO EM RENDA VARIÁVEL			705.298	3,09%
	BRANCO SALUBRE FI AÇÕES	Bradesco Asset	157.797	0,69%
	VELT BRFPREV FIC AÇÕES	VELT Partners	118.841	0,52%
	BOGARI VALUE INSTITUCIONAL BR FIC AÇÕES	Bogari Capital	104.418	0,46%
	ITAÚ BRFPREV FIC AÇÕES	Itaú DTVM	165.466	0,73%
	VINCI SELECTION EQUITIES FI AÇÕES	Vinci Partners	158.776	0,70%
TOTAL SEGMENTO INVESTIMENTOS ESTRUTURADOS			815.998	3,58%
TOTAL FUNDOS DE INVESTIMENTO MULTIMERCADO			815.998	3,58%
	NAVI LONG BIASED FIC MULTIMERCADO	Navi Capital	149.461	0,66%
	SPX NIMITZ ESTRUTURADO FIC MULTIMERCADO	SPX Capital	124.545	0,55%
	ITAÚ HEDGE PLUS FIC MULTIMERCADO	Itaú Asset Management	90.352	0,40%
	KINEA ATLAS FI MULTIMERCADO	Kinea Investimentos	82.427	0,36%
	GIANT ZARATHUSTRA II FIC MULTIMERCADO	Giant Steps Capital	68.560	0,30%
	VINLAND MACRO FIC MULTIMERCADO	Vinland Capital	172.055	0,75%
	MOAT CAPITAL EQUITY HEDGE FIC MULTIMERCADO	Moat Capital	128.599	0,56%
TOTAL SEGMENTO INVESTIMENTOS NO EXTERIOR			437.017	1,92%
	BB NORDEA GLOBAL CLIMATE AND ENVIRONMENT INVESTIMENTO NO EXT. FIA	BB Asset Management	173.978	0,76%
	BB SCHRODER INVESTIMENTO NO EXTERIOR FI MULTIMERCADO	BB Asset Management	133.315	0,58%
	FOF MULTI GLOBAL EQUITIES INVESTIMENTO NO EXTERIOR FIC MULTIMERCADO	Itaú DTVM	129.723	0,57%
			22.818.448	100,00%

PLANO II CD				
ATIVO	GESTORES	R\$	%	
TOTAL SEGMENTO DE RENDA FIXA		238.083.977	68,82%	
CARTEIRA PRÓPRIA		158.581.881	45,84%	
NTN-B (Marcado a Mercado)	BRF Previdência	155.131.272	44,84%	
DEBÊNTURE BRF	BRF Previdência	3.450.609	1,00%	
TOTAL FUNDOS DE INVESTIMENTO RENDA FIXA		79.502.096	22,98%	
ITAÚ INSTITUCIONAL FI RENDA FIXA REFERENCIADO DI	Itaú Asset Management	18.927.973	5,47%	
SAFRA SOBERANO REGIME PRÓPRIO II FIC RENDA FIXA REFERENCIADO DI	Safra Asset	14.247.488	4,12%	
BR2 FI RENDA FIXA CRÉDITO PRIVADO	BRZ Investimentos	34.111.187	9,86%	
BRANCO BRFPREV FI RENDA FIXA CRÉDITO PRIVADO	Bradesco Asset	12.215.447	3,53%	
TOTAL SEGMENTO DE RENDA VARIÁVEL		45.306.107	13,10%	
CARTEIRA PRÓPRIA		21.060.780	6,09%	
BRFS3	BRF Previdência	5.293.903	1,53%	
BOVA11	BRF Previdência	15.766.877	4,56%	
TOTAL FUNDOS DE INVESTIMENTO EM RENDA VARIÁVEL		24.245.327	7,01%	
BRANCO SALUBRE FI AÇÕES	Bradesco Asset	12.855.083	3,72%	
VELT BRFPREV FIC AÇÕES	VELT Partners	1.747.900	0,51%	
BOGARI VALUE INSTITUCIONAL BR FIC AÇÕES	Bogari Capital	2.240.281	0,65%	
ITAÚ BRFPREV FIC AÇÕES	Itaú DTVM	3.758.611	1,09%	
VINCI SELECTION EQUITIES FI AÇÕES	Vinci Partners	3.643.452	1,05%	
TOTAL SEGMENTO INVESTIMENTOS ESTRUTURADOS		34.929.131	10,10%	
TOTAL FUNDOS DE INVESTIMENTO MULTIMERCADO		29.905.857	8,64%	
NAVI LONG BIASED FIC MULTIMERCADO	Navi Capital	4.980.907	1,44%	
SPX NIMITZ ESTRUTURADO FIC MULTIMERCADO	SPX Capital	4.356.445	1,26%	
ITAÚ HEDGE PLUS FIC MULTIMERCADO	Itaú Asset Management	6.356.835	1,84%	
KINEA ATLAS FI MULTIMERCADO	Kinea Investimentos	3.310.684	0,96%	
GIANT ZARATHUSTRA II FIC MULTIMERCADO	Giant Steps Capital	3.450.687	1,00%	
VINLAND MACRO FIC MULTIMERCADO	Vinland Capital	3.961.671	1,15%	
MOAT CAPITAL EQUITY HEDGE FIC MULTIMERCADO	Moat Capital	3.488.628	1,01%	
TOTAL FUNDOS DE INVESTIMENTO EM PARTICIPAÇÕES		5.023.273	1,45%	
LACAN FLORESTAL III FEEDER FIP MULTIESTRATÉGIA	Lacan Investimentos	1.434.224	0,41%	
SIGNAL CAPITAL FUNDO DE FUNDOS II FIP MULTIESTRATÉGIA	Signal Capital	2.469.324	0,71%	
KINEA PRIVATE EQUITY IV FEEDER INSTITUCIONAL II FIP MULTIESTRATÉGIA	Kinea Investimentos	1.119.726	0,32%	
TOTAL SEGMENTO INVESTIMENTOS NO EXTERIOR		23.434.733	6,77%	
BB NORDEA GLOBAL CLIMATE AND ENVIRONMENT INVEST. NO EXT. FIA	BB Asset Management	7.277.989	2,10%	
BB SCHRODER INVESTIMENTO NO EXTERIOR FI MULTIMERCADO	BB Asset Management	7.866.520	2,27%	
FOF MULTI GLOBAL EQUITIES INVESTIMENTO NO EXTERIOR FIC MULT.	Itaú DTVM	8.290.223	2,40%	
TOTAL OPERAÇÕES COM PARTICIPANTES		4.210.965	1,22%	
		345.964.913	100,00%	

PLANO III				
ATIVO	GESTORES	R\$	%	
TOTAL SEGMENTO DE RENDA FIXA		290.763.358	70,93%	
CARTEIRA PRÓPRIA		133.137.840	32,48%	
NTN-B (Mercado a Mercado)	BRF Previdência	128.461.674	31,34%	
DEBÊNTURE BRF	BRF Previdência	4.666.683	1,14%	
IMAB11	BRF Previdência	9483,31	0,00%	
TOTAL FUNDOS DE INVESTIMENTO RENDA FIXA		157.625.519	38,45%	
ITAÚ INSTITUCIONAL FI RENDA FIXA REFERENCIADO DI	Itaú Asset Management	59.854.650	14,60%	
SAFRA SOBERANO REGIME PRÓPRIO II FIC RENDA FIXA REFERENCIADO DI	Safra Asset Management	21.289.578	5,19%	
BR2 FI RENDA FIXA CRÉDITO PRIVADO	BRZ Investimentos	19.799.622	4,83%	
BRADESCO BRFPREV FI RENDA FIXA CRÉDITO PRIVADO	Bradesco Asset	16.560.265	4,04%	
BV ALOCAÇÃO IMA-B 5+ FI RENDA FIXA	BV Asset	40.121.403	9,79%	
TOTAL SEGMENTO DE RENDA VARIÁVEL		48.758.919	11,89%	
CARTEIRA PRÓPRIA		14.592.835	3,56%	
BRFS3	BRF Previdência	4.044.098	0,99%	
BOVA11	BRF Previdência	10.548.737	2,57%	
TOTAL FUNDOS DE INVESTIMENTO EM RENDA VARIÁVEL		34.166.085	8,33%	
BRADESCO SALUBRE FI AÇÕES	Bradesco Asset	18.522.078	4,52%	
VELT BRFPREV FIC AÇÕES	VELT Partners	2.452.017	0,60%	
BOGARI VALUE INSTITUCIONAL BR FIC AÇÕES	Bogari Capital	2.330.953	0,57%	
ITAÚ BRFPREV FIC AÇÕES	Itaú DTVM	5.500.788	1,34%	
VINCI SELECTION EQUITIES FI AÇÕES	Vinci Partners	5.360.249	1,31%	
TOTAL SEGMENTO INVESTIMENTOS ESTRUTURADOS		36.263.660	8,85%	
TOTAL FUNDOS DE INVESTIMENTO MULTIMERCADO		32.866.201	8,02%	
NAVI LONG BIASED FIC MULTIMERCADO	Navi Capital	4.682.652	1,14%	
SPX NIMITZ ESTRUTURADO FIC MULTIMERCADO	SPX Capital	6.842.603	1,67%	
ITAÚ HEDGE PLUS FIC MULTIMERCADO	Itaú Asset Management	5.525.342	1,35%	
KINEA ATLAS FI MULTIMERCADO	Kinea Investimentos	2.847.188	0,69%	
GIANT ZARATHUSTRA II FIC MULTIMERCADO	Giant Steps Capital	3.617.484	0,88%	
VINLAND MACRO FIC MULTIMERCADO	Vinland Capital	4.165.671	1,02%	
MOAT CAPITAL EQUITY HEDGE FIC MULTIMERCADO	Moat Capital	5.185.260	1,26%	
TOTAL FUNDOS DE INVESTIMENTO EM PARTICIPAÇÕES		3.397.459	0,83%	
LACAN FLORESTAL III FEEDER FIP MULTIESTRATÉGIA	Lacan Investimentos	1.043.072	0,25%	
SIGNAL CAPITAL FUNDO DE FUNDOS II FIP MULTIESTRATÉGIA	Signal Capital	1.234.662	0,30%	
KINEA PRIVATE EQUITY IV FEEDER INSTITUCIONAL II FIP MULTIESTRATÉGIA	Kinea Investimentos	1.119.726	0,27%	
TOTAL SEGMENTO INVESTIMENTOS NO EXTERIOR		24.191.622	5,90%	
BB NORDEA GLOBAL CLIMATE AND ENVIRONMENT INVESTIMENTO NO EXT. FIA	BB Asset Management	7.620.203	1,86%	
BB SCHRODER INVESTIMENTO NO EXTERIOR FI MULTIMERCADO	BB Asset Management	8.469.689	2,07%	
FOF MULTI GLOBAL EQUITIES INVESTIMENTO NO EXTERIOR FIC MULTIMERCADO	Itaú DTVM	8.101.729	1,98%	
TOTAL OPERAÇÕES COM PARTICIPANTES		9.974.955	2,43%	
		409.952.515	100,00%	

PLANO FAMÍLIA				
ATIVO	GESTORES	R\$	%	
TOTAL SEGMENTO DE RENDA FIXA		1.863.758	89,74%	
TOTAL FUNDOS DE INVESTIMENTO RENDA FIXA		1.863.758	89,74%	
ITAÚ INSTITUCIONAL FI RENDA FIXA REFERENCIADO DI	Itaú Asset Management	1.344.116	64,72%	
SAFRA SOBERANO REGIME PRÓPRIO II FIC RENDA FIXA REFERENCIADO DI	Safra Asset Management	233.737	11,25%	
BRDESCO BRFPREV FI RENDA FIXA CRÉDITO PRIVADO	Bradesco Asset	51.117	2,46%	
BV ALOCAÇÃO IMA-B 5+ FI RENDA FIXA	BV Asset	234.788	11,31%	
TOTAL SEGMENTO DE RENDA VARIÁVEL		50.587	2,44%	
CARTEIRA PRÓPRIA		14.043	0,68%	
BOVA11	BRF Previdência	14.043	0,68%	
TOTAL FUNDOS DE INVESTIMENTO EM RENDA VARIÁVEL		36.544	1,76%	
ITAÚ BRFPREV FIC AÇÕES	Itaú DTVM	18.348	0,88%	
VINCI SELECTION EQUITIES FI AÇÕES	Vinci Partners	18.196	0,88%	
TOTAL SEGMENTO INVESTIMENTOS ESTRUTURADOS		87.441	4,21%	
TOTAL FUNDOS DE INVESTIMENTO MULTIMERCADO		87.441	4,21%	
SPX NIMITZ ESTRUTURADO FIC MULTIMERCADO	SPX Capital	18.167	0,87%	
GIANT ZARATHUSTRA II FIC MULTIMERCADO	Giant Steps Capital	10.585	0,51%	
VINLAND MACRO FIC MULTIMERCADO	Vinland Capital	18.996	0,91%	
TOTAL SEGMENTO INVESTIMENTOS NO EXTERIOR		75.019	3,61%	
BB NORDEA GLOBAL CLIMATE AND ENVIRONMENT INVESTIMENTO NO EXT. FIA	BB Asset Management	22.506	1,08%	
BB SCHRODER INVESTIMENTO NO EXTERIOR FI MULTIMERCADO	BB Asset Management	27.018	1,30%	
FOF MULTI GLOBAL EQUITIES INVESTIMENTO NO EXTERIOR FIC MULTIMERCADO	Itaú DTVM	25.495	1,23%	
		2.076.804	100,00%	

GLOSSÁRIO

Inflação: A inflação é o aumento dos preços de bens e serviços. Na prática, isso significa que o dinheiro perde valor com o passar do tempo.

Meta de rentabilidade: Entende-se como meta de rentabilidade o índice que reflete a expectativa de rentabilidade de médio e longo prazos dos investimentos realizados em cada um dos segmentos – rentabilidade esta que tende a apresentar menor volatilidade e maior aderência aos objetivos do Plano.

Meta Atuarial: Parâmetro para retorno de investimentos da Entidade.

Alocação de investimentos: Percentual de alocação dos recursos so plano, por segmento, no último dia de referência.

Marcação a Mercado: É a forma de precificação do valor justo pelo mercado de um título público e/ou privado em uma data de interesse de venda do título antes do seu vencimento, ou seja, a obtenção do seu valor pelo qual será negociado no mercado.

Marcação na Curva: É a forma de precificação utilizada pelo investidor que pretende manter seus títulos até a data do seu vencimento. Nesse caso, independente das condições de mercado, a marcação na curva apresentará a rentabilidade contratada na compra do título. Essa forma de marcação só pode ser aplicada aos Planos de Benefício Definido (BD).

Arcabouço Fiscal: É o conjunto de medidas, regras e parâmetros para a condução da política fiscal, controle dos gastos e receitas do país. Com travas e limites para despesas, essas regras visam a evitar que dívida pública aumente de forma descontrolada.



WHATSAPP: (11) 96325.9487

EMAIL: atendimento@brfprevidencia.com.br

CENTRAL: 0800 702 4422

