



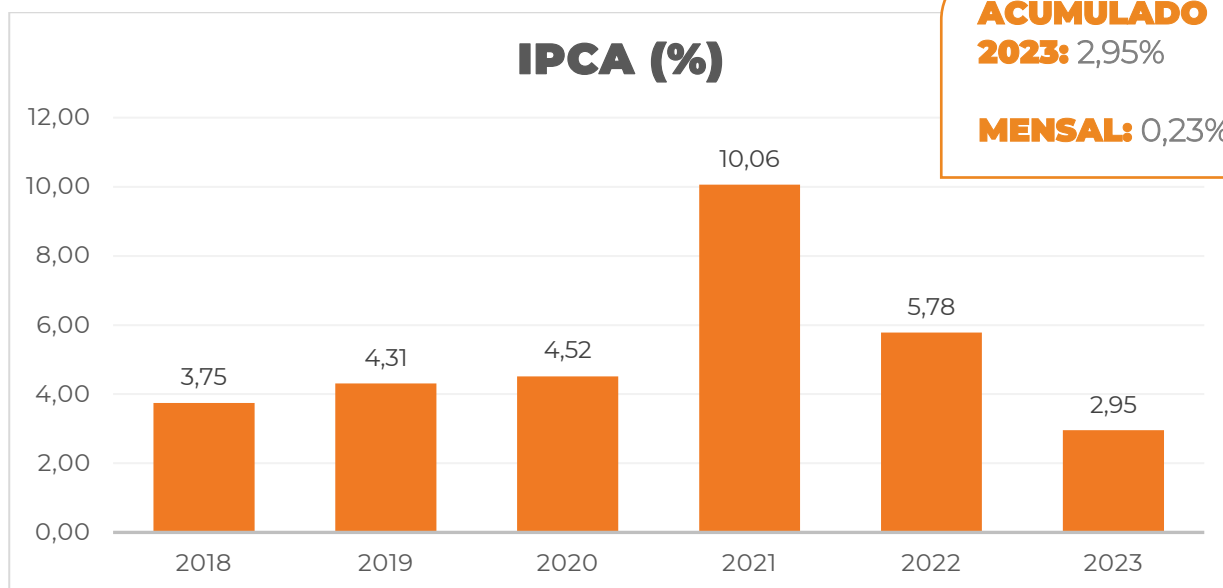
# RELATÓRIO DE **INVESTIMENTOS**

MAIO / 2023



# INDICADORES ECONÔMICOS

**IPCA:** Índice de inflação que mede a variação de preço dos itens que mais impactam o custo de vida das famílias que ganham entre 1 e 40 salários-mínimos.



O IPCA tem um total de 9 grupos: Alimentação e Bebidas, Habitação, Artigos de Residência, Vestuário, Transportes, Saúde e Cuidados Especiais, Despesas Pessoais, Educação e Comunicação.

Itens do IPCA que tiveram maior peso e maior variação no mês:

**Maior PESO na renda das Famílias**



**21,62%**

Alimentação e Bebidas



**Maior VARIAÇÃO**

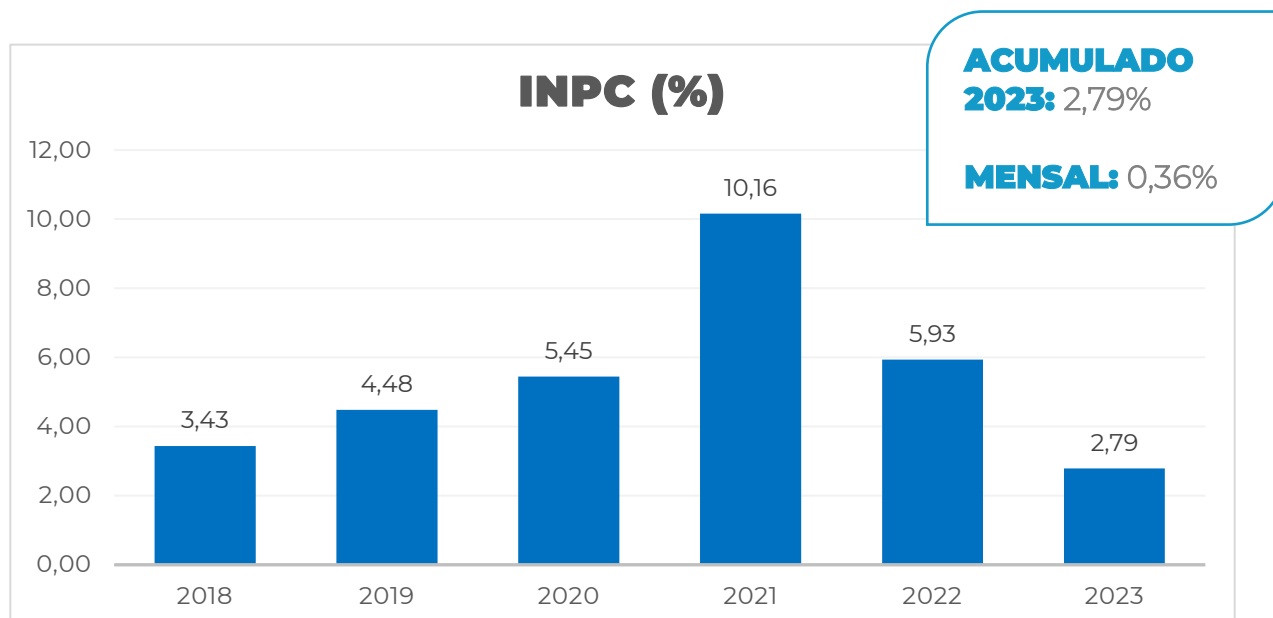


**0,93%**

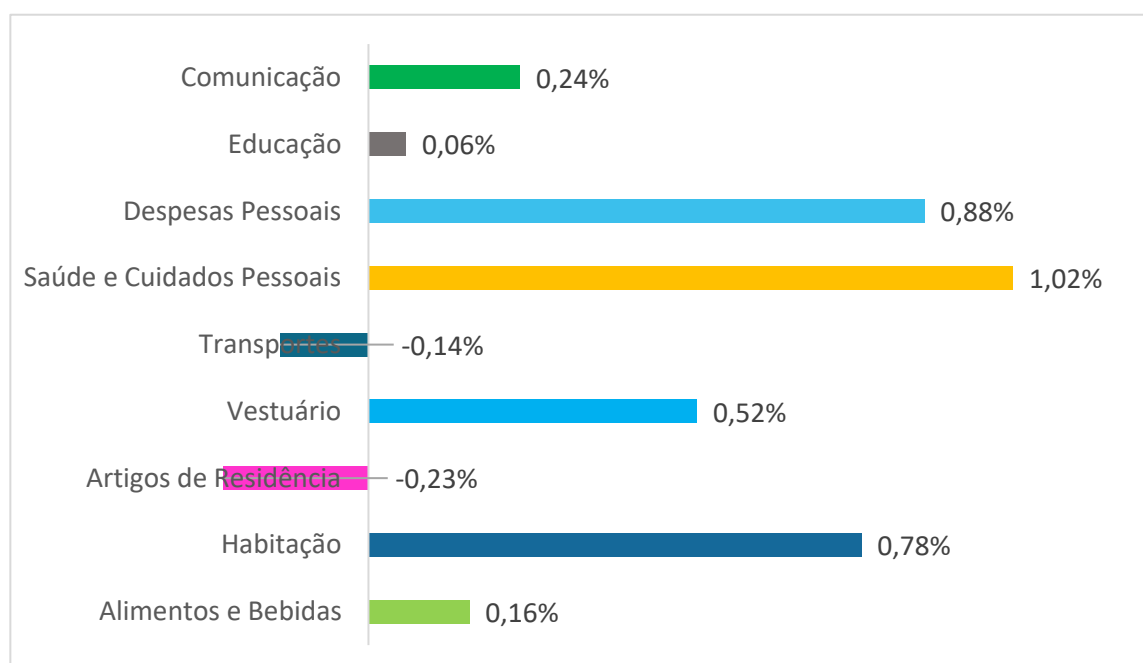
Saúde e Cuidados Pessoais



**INPC:** Índice de inflação que mede a variação de preço dos itens que mais impactam o custo de vida das famílias que ganham entre 1 e 5 salários-mínimos.



Itens que compõem o INPC e suas respectivas variações no mês de maio/2023.



# CENÁRIO ECONÔMICO

---

**Controle Fiscal Brasil** – A Câmara dos Deputados aprova o texto referente ao arcabouço fiscal após algumas mudanças. A proposta segue para análise do Senado Federal.

**Ibovespa** – A bolsa brasileira fechou em alta de 3,74% no mês, consequência dos dados melhores da inflação, indicando início do ciclo de baixa dos juros pelo Banco Central e aprovação do arcabouço fiscal.

**Juros Brasil x EUA** – No Brasil, o mercado registrou queda na curva de juros trazendo rentabilidade para a renda fixa, mas também na renda variável. Já nos EUA, a curva de juros abriu, registrando perdas financeiras. Por lá, o mercado acredita que as taxas ficarão altas por mais tempo e em patamares mais elevados.

**Selic** – O Banco Central manteve a taxa básica de juros em 13,75% a.a., pela sexta vez consecutiva, desde agosto de 2022.

**China** – Os dados divulgados desapontaram as expectativas dos investidores, indicando uma perda de atividade econômica, derrubando os preços das *commodities*. A produção industrial, as vendas no varejo e a divulgação de crédito apresentaram resultados aquém do esperado, assim como o setor imobiliário, apresentando piora nas vendas de imóveis e novas construções residenciais.

# RESULTADOS DOS PLANOS

PLANO/META	mai/23	2023	12 MESES	24 MESES	36 MESES
<b>F A F (%)</b>	<b>2,32</b>	<b>4,55</b>	<b>6,35</b>	<b>8,93</b>	<b>27,45</b>
Meta (INPC + 4,75% a.a.)	0,74	4,76	8,44	26,77	44,66

PLANO/META	mai/23	2023	12 MESES	24 MESES	36 MESES
<b>II ( B D ) (%)</b>	<b>1,96</b>	<b>6,19</b>	<b>9,09</b>	<b>18,58</b>	<b>37,76</b>
Meta (IPCA + 4,75% a.a.)	0,61	4,93	8,64	26,82	43,61

PLANO/META	mai/23	2023	12 MESES	24 MESES	36 MESES
<b>II ( C D ) (%)</b>	<b>3,33</b>	<b>6,15</b>	<b>6,50</b>	<b>4,05</b>	<b>26,50</b>
Meta (IPCA + 4,75% a.a.)	0,61	4,93	8,64	26,82	43,61

PLANO/META	mai/23	2023	12 MESES	24 MESES	36 MESES
<b>III (%)</b>	<b>3,03</b>	<b>6,13</b>	<b>6,96</b>	<b>3,55</b>	<b>20,70</b>
Meta (IPCA + 4,75% a.a.)	0,61	4,93	8,64	26,82	43,61

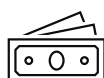
PLANO/META	mai/23	2023	12 MESES	24 MESES	36 MESES
<b>F A M Í L I A (%)</b>	<b>1,44</b>	<b>5,28</b>	<b>11,38</b>	<b>16,27</b>	<b>-</b>
Meta (110% do CDI)	1,23	5,88	14,83	24,85	-

# SEGMENTOS DA CARTEIRA DE INVESTIMENTOS



## Renda Fixa

Títulos Públicos e Privados



## Operações com Participantes

Empréstimos



## Renda Variável

Ações e Fundos de Ações



## Imobiliário

Locação imóveis e Fundos Imobiliários



## Investimentos Estruturado

Fundos de Investimentos Multimercado e de Participações



## Investimentos Exterior

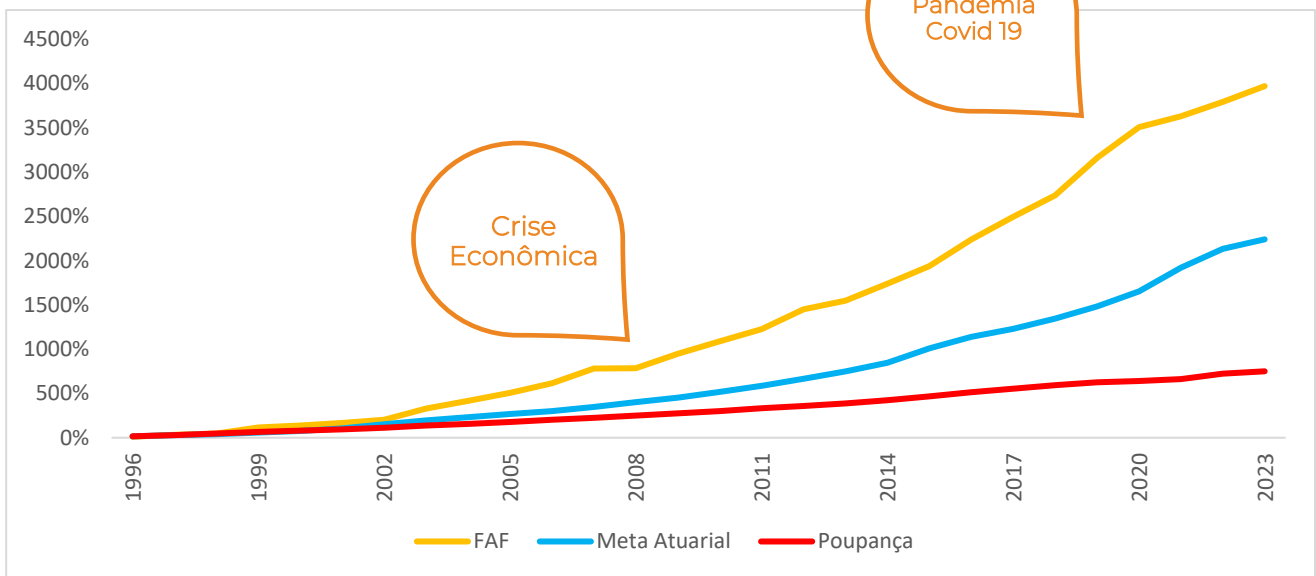
Fundos de Investimentos em Ações de Empresas negociadas em bolsas de valores externas

Segmentos	Plano FAF %		Plano II BD %		Plano II CD %		Plano III %		Plano Família %	
	Mês	Ano	Mês	Ano	Mês	Ano	Mês	Ano	Mês	Ano
Renda Fixa	1,83	6,08	1,88	7,08	3,30	8,77	3,14	8,63	1,55	5,95
Renda Variável	8,01	-1,29	5,48	-0,78	6,89	-1,44	6,36	-1,65	4,54	-0,89
Investimentos Estruturados	1,37	1,05	1,22	1,15	1,43	1,97	0,79	1,09	0,49	1,02
Investimentos Exterior	1,16	1,59	0,64	1,73	0,81	2,28	0,84	2,27	0,80	2,30
Imobiliário	0,72	3,68	-	-	-	-	-	-	-	-
Operações com Participantes	1,16	6,03	-	-	1,19	5,79	1,25	5,97	-	-

# RENTABILIDADE ACUMULADA INÍCIO DO PLANO

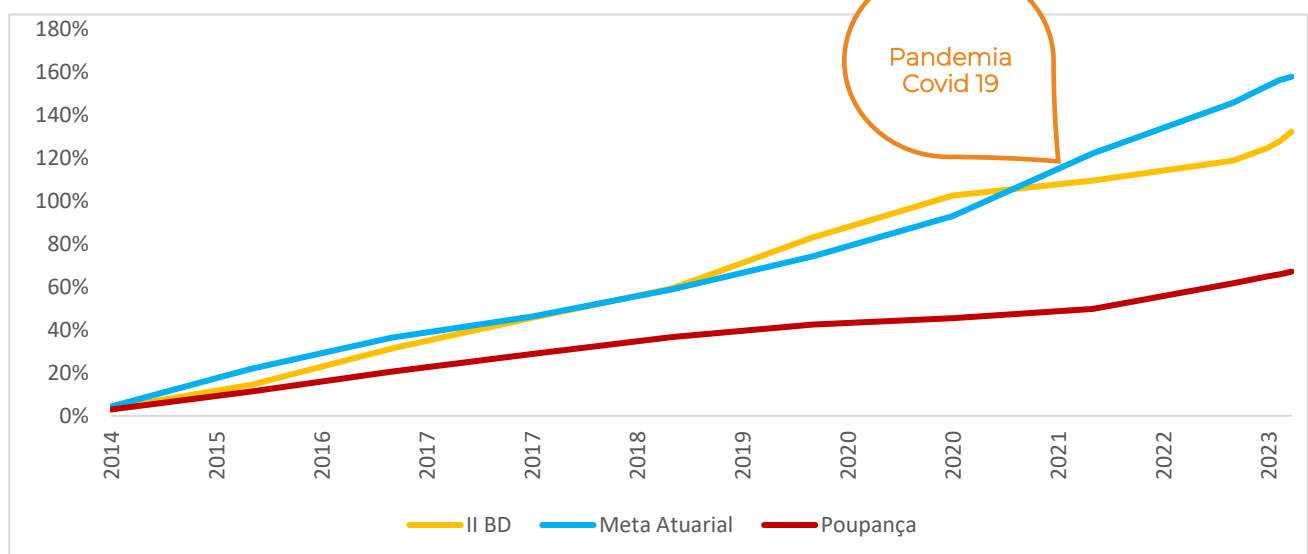
## 1. PLANO FAF

Meta atuarial: INPC + 4,75% a.a.  
Maio/2023



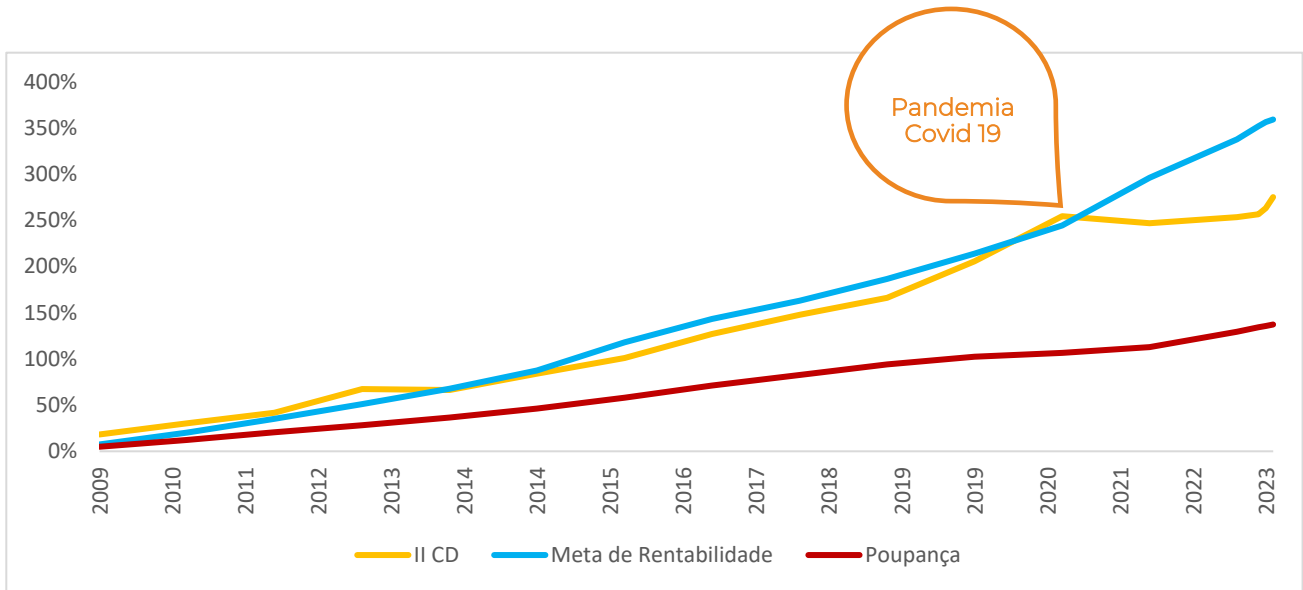
## 2. PLANO II BD

Meta atuarial IPCA + 4,75% a.a.  
Maio/2023



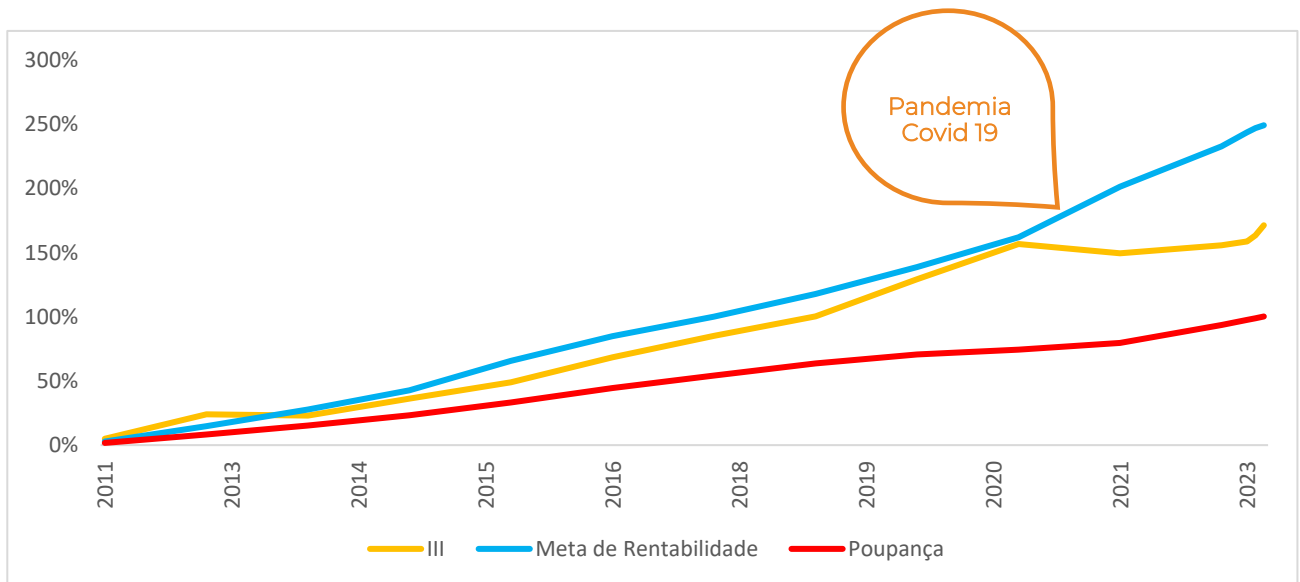
### 3. PLANO II CD

Meta de rentabilidade: IPCA + 4,75% a.a.  
Maio/2023



### 4. PLANO III

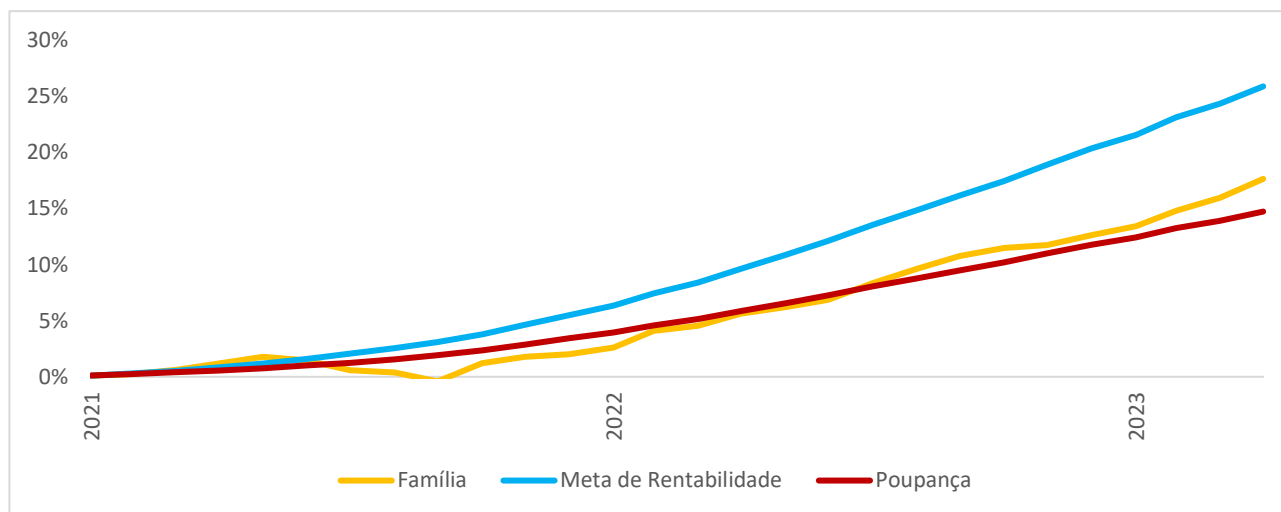
Meta de rentabilidade: IPCA + 4,75% a.a.  
Maio/2023



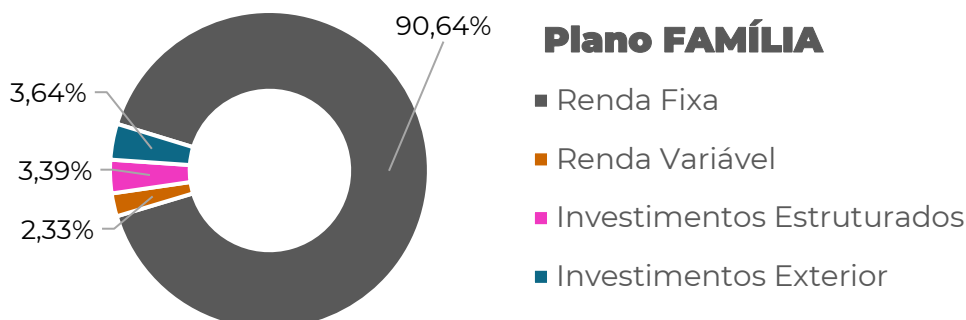
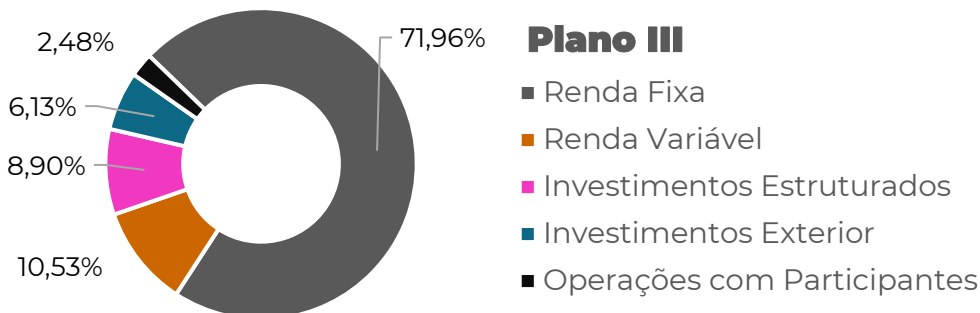
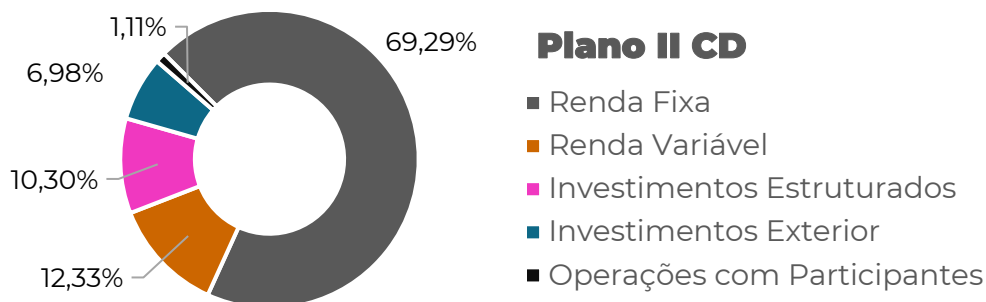
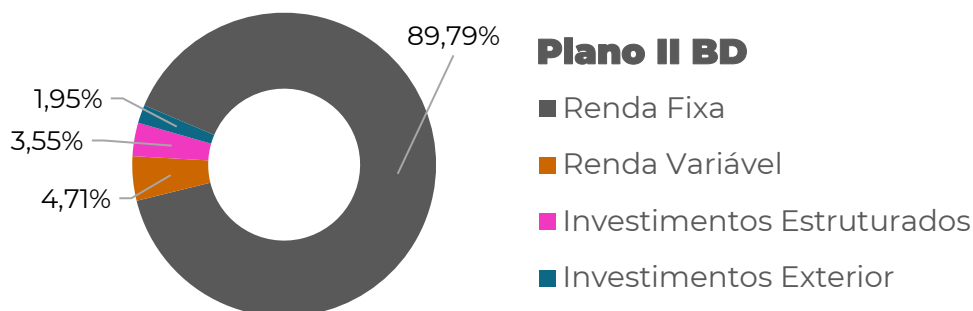
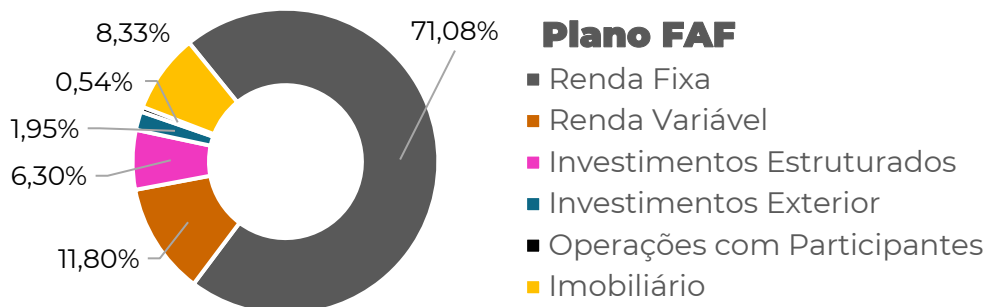


## 5. PLANO FAMÍLIA

Meta de rentabilidade: 110% CDI  
Maio/2023



# DISTRIBUIÇÃO DA CARTEIRA DE INVESTIMENTOS



# ALOCAÇÃO DA CARTEIRA DE INVESTIMENTOS

PLANO FAF				
ATIVO	GESTORES	R\$	%	
<b>TOTAL SEGMENTO DE RENDA FIXA</b>		<b>2.555.443.855</b>	<b>71,09%</b>	
<b>CARTEIRA PRÓPRIA</b>		<b>1.811.900.206</b>	<b>50,40%</b>	
NTN-B (Mercado na Curva)	BRF Previdência	1.110.040.428	30,88%	
NTN-B (Mercado a Mercado)	BRF Previdência	646.986.583	18,00%	
DEBÊNTURE BRF	BRF Previdência	54.873.195	1,53%	
<b>TOTAL FUNDOS DE INVESTIMENTO RENDA FIXA</b>		<b>743.543.649</b>	<b>20,68%</b>	
ITAÚ INSTITUCIONAL FI RENDA FIXA REFERENCIADO DI	Itaú Asset Management	115.051.370	3,20%	
SAFRA SOBERANO REGIME PRÓPRIO II FIC RENDA FIXA REFERENCIADO DI	Safra Asset Management	46.866.331	1,30%	
BR2 FI RENDA FIXA CRÉDITO PRIVADO	BRZ Investimentos	188.582.074	5,25%	
BRDESCO BRFPREV FI RENDA FIXA CRÉDITO PRIVADO	Bradesco Asset	159.363.576	4,43%	
BRF PREV INSTITUCIONAL FI RENDA FIXA CRÉDITO PRIVADO	Western Asset	233.680.299	6,50%	
BV ALOCAÇÃO IMA-B 5+ FI RENDA FIXA	BV Asset	0	-	
<b>TOTAL SEGMENTO DE RENDA VARIÁVEL</b>		<b>424.112.784</b>	<b>11,80%</b>	
<b>CARTEIRA PRÓPRIA</b>		<b>109.465.832</b>	<b>3,05%</b>	
BRFS3	BRF Previdência	49.776.332	1,38%	
BOVA11	BRF Previdência	59.689.501	1,66%	
<b>TOTAL FUNDOS DE INVESTIMENTO EM RENDA VARIÁVEL</b>		<b>314.646.952</b>	<b>8,75%</b>	
BRDESCO SALUBRE FI AÇÕES	Bradesco Asset	99.822.190	2,78%	
VELT BRFPREV FIC AÇÕES	VELT Partners	46.927.785	1,31%	
BOGARI VALUE INSTITUCIONAL BR FIC AÇÕES	Bogari Capital	33.982.166	0,95%	
ITAÚ BRFPREV FIC AÇÕES	Itaú DTVM	67.416.890	1,88%	
VINCI SELECTION EQUITIES FI AÇÕES	Vinci Partners	66.497.921	1,85%	
<b>TOTAL SEGMENTO INVESTIMENTOS ESTRUTURADOS</b>		<b>218.607.838</b>	<b>6,08%</b>	
<b>TOTAL FUNDOS DE INVESTIMENTO MULTIMERCADO</b>		<b>176.230.930</b>	<b>4,90%</b>	
NAVI LONG BIASED FIC MULTIMERCADO	Navi Capital	46.020.843	1,28%	
SPX NIMITZ ESTRUTURADO FIC MULTIMERCADO	SPX Capital	34.970.348	0,97%	
ITAÚ HEDGE PLUS FIC MULTIMERCADO	Itaú Asset Management	18.373.328	0,51%	
KINEA ATLAS FI MULTIMERCADO	Kinea Investimentos	18.299.012	0,51%	
GIANT ZARATHUSTRA II FIC MULTIMERCADO	Giant Steps Capital	17.905.184	0,50%	
VINLAND MACRO FIC MULTIMERCADO	Vinland Capital	25.968.288	0,72%	
MOAT CAPITAL EQUITY HEDGE FIC MULTIMERCADO	Moat Capital	14.693.927	0,41%	
<b>TOTAL FUNDOS DE INVESTIMENTO EM PARTICIPAÇÕES</b>		<b>42.376.908</b>	<b>1,18%</b>	
LACAN FLORESTAL III FEEDER FIP MULTIESTRATÉGIA	Lacan Investimentos	7.307.226	0,20%	
PÁTRIA SPECIAL OPPORTUNITIES I FICFIP	Pátria Investimentos	62.899	0,00%	
PÁTRIA BRASIL III FICFIP INFRAESTRUTURA	Pátria Investimentos	6.536.129	0,18%	
PÁTRIA REAL ESTATE PRIVATE II FICFIP	Pátria Investimentos	867.728	0,02%	
FUNDO BRASIL DE INTERNACIONALIZAÇÃO DE EMPRESAS II FIP MULT.	SPX Capital	10.198.275	0,28%	
BTG PACTUAL II FICFIP INFRAESTRUTURA	BTG Pactual Gestora	364.232	0,01%	
SIGNAL CAPITAL FUNDO DE FUNDOS II FIP MULTIESTRATÉGIA	Signal Capital	6.048.850	0,17%	
KINEA PRIVATE EQUITY IV FEEDER INSTITUCIONAL II FIP MULTIESTRATÉGIA	Kinea Investimentos	8.943.850	0,25%	
KINEA PRIVATE EQUITY II FIP MULTIESTRATÉGIA	Kinea Investimentos	2.047.717	0,06%	

TOTAL SEGMENTO INVESTIMENTOS NO EXTERIOR		70.621.055	1,96%
BB NORDEA GLOBAL CLIMATE AND ENVIRONMENT INVESTIMENTO NO EXT. FIA	BB Asset Management	23.882.272	0,66%
BB SCHRODER INVESTIMENTO NO EXTERIOR FI MULTIMERCADO	BB Asset Management	36.289.161	1,01%
FOF MULTI GLOBAL EQUITIES INVESTIMENTO NO EXTERIOR FIC MULT.	Itaú DTVM	10.449.623	0,29%
TOTAL SEGMENTO IMOBILIÁRIO		306.668.265	8,53%
CARTEIRA PRÓPRIA		299.593.500	8,33%
Imóveis	BRF Previdência	299.593.500	8,33%
TOTAL FUNDOS DE INVESTIMENTO IMOBILIÁRIO		7.074.765	0,20%
Rio Bravo Renda Varejo FII	Rio Bravo Investimentos	7.074.765	0,20%
TOTAL OPERAÇÕES COM PARTICIPANTES		19.307.855	0,54%
		<b>3.594.761.652</b>	<b>100,00%</b>

PLANO II BD				
ATIVO	GESTORES	R\$	%	
TOTAL SEGMENTO DE RENDA FIXA		20.298.182	89,79%	
CARTEIRA PRÓPRIA		18.878.981	83,51%	
NTN-B (Mercado na Curva)	BRF Previdência	12.679.585	56,09%	
NTN-B (Mercado a Mercado)	BRF Previdência	5.964.285	26,38%	
DEBÊNTURE BRF	BRF Previdência	235.112	1,04%	
TOTAL FUNDOS DE INVESTIMENTO RENDA FIXA		1.419.200	6,28%	
ITAÚ INSTITUCIONAL FI RENDA FIXA REFERENCIADO DI	Itaú Asset Management	782.952	3,46%	
SAFRA SOBERANO REGIME PRÓPRIO II FIC RENDA FIXA REFERENCIADO DI	Safra Asset Management	314.575	1,39%	
BR2 FI RENDA FIXA CRÉDITO PRIVADO	BRZ Investimentos	166.262	0,74%	
BRADESCO BRFPREV FI RENDA FIXA CRÉDITO PRIVADO	Bradesco Asset	155.412	0,69%	
TOTAL SEGMENTO DE RENDA VARIÁVEL		1.065.945	4,72%	
CARTEIRA PRÓPRIA		415.271	1,84%	
BOVA11		415.271	1,84%	
TOTAL FUNDOS DE INVESTIMENTO EM RENDA VARIÁVEL		650.674	2,88%	
BRADESCO SALUBRE FI AÇÕES	Bradesco Asset	145.391	0,64%	
VELT BRFPREV FIC AÇÕES	VELT Partners	111.083	0,49%	
BOGARI VALUE INSTITUCIONAL BR FIC AÇÕES	Bogari Capital	95.673	0,42%	
ITAÚ BRFPREV FIC AÇÕES	Itaú DTVM	152.524	0,67%	
VINCI SELECTION EQUITIES FI AÇÕES	Vinci Partners	146.003	0,65%	
TOTAL SEGMENTO INVESTIMENTOS ESTRUTURADOS		803.339	3,55%	
TOTAL FUNDOS DE INVESTIMENTO MULTIMERCADO		803.339	3,55%	
NAVI LONG BIASED FIC MULTIMERCADO	Navi Capital	139.287	0,62%	
SPX NIMITZ ESTRUTURADO FIC MULTIMERCADO	SPX Capital	128.827	0,57%	
ITAÚ HEDGE PLUS FIC MULTIMERCADO	Itaú Asset Management	89.691	0,40%	
KINEA ATLAS FI MULTIMERCADO	Kinea Investimentos	82.219	0,36%	
GIANT ZARATHUSTRA II FIC MULTIMERCADO	Giant Steps Capital	64.902	0,29%	
VINLAND MACRO FIC MULTIMERCADO	Vinland Capital	169.519	0,75%	
MOAT CAPITAL EQUITY HEDGE FIC MULTIMERCADO	Moat Capital	128.894	0,57%	
TOTAL SEGMENTO INVESTIMENTOS NO EXTERIOR		439.725	1,95%	
BB NORDEA GLOBAL CLIMATE AND ENVIRONMENT INVEST. NO EXT. FI AÇÕES	BB Asset Management	175.031	0,77%	
BB SCHRODER INVESTIMENTO NO EXTERIOR FI MULTIMERCADO	BB Asset Management	134.648	0,60%	
FOF MULTI GLOBAL EQUITIES INVESTIMENTO NO EXTERIOR FIC MULTIMERCADO	Itaú DTVM	130.046	0,58%	
		<b>22.607.191</b>	<b>100,00%</b>	

PLANO II CD				
ATIVO	GESTORES	R\$	%	
<b>TOTAL SEGMENTO DE RENDA FIXA</b>		<b>234.111.729</b>	<b>69,27%</b>	
<b>CARTEIRA PRÓPRIA</b>		<b>153.263.287</b>	<b>45,35%</b>	
NTN-B (Mercado a Mercado)	BRF Previdência	149.862.237	44,34%	
DEBÊNTURE BRF	BRF Previdência	3.401.050	1,01%	
<b>TOTAL FUNDOS DE INVESTIMENTO RENDA FIXA</b>		<b>80.848.442</b>	<b>23,92%</b>	
ITAÚ INSTITUCIONAL FI RENDA FIXA REFERENCIADO DI	Itaú Asset Management	17.410.333	5,15%	
SAFRA SOBERANO REGIME PRÓPRIO II FIC RENDA FIXA REFERENCIADO DI	Safra Asset Management	17.784.808	5,26%	
BR2 FI RENDA FIXA CRÉDITO PRIVADO	BRZ Investimentos	33.755.489	9,99%	
BRADESCO BRFPREV FI RENDA FIXA CRÉDITO PRIVADO	Bradesco Asset	11.897.813	3,52%	
BV ALOCAÇÃO IMA-B 5+ FI RENDA FIXA	BV Asset	0	-	
<b>TOTAL SEGMENTO DE RENDA VARIÁVEL</b>		<b>41.654.682</b>	<b>12,32%</b>	
<b>CARTEIRA PRÓPRIA</b>		<b>19.308.868</b>	<b>5,71%</b>	
BRFS3	BRF Previdência	4.830.464	1,43%	
BOVA11	BRF Previdência	14.478.404	4,28%	
<b>TOTAL FUNDOS DE INVESTIMENTO EM RENDA VARIÁVEL</b>		<b>22.345.814</b>	<b>6,61%</b>	
BRADESCO SALUBRE FI AÇÕES	Bradesco Asset	11.844.374	3,50%	
VELT BRFPREV FIC AÇÕES	VELT Partners	1.633.784	0,48%	
BOGARI VALUE INSTITUCIONAL BR FIC AÇÕES	Bogari Capital	2.052.662	0,61%	
ITAÚ BRFPREV FIC AÇÕES	Itaú DTVM	3.464.629	1,03%	
VINCI SELECTION EQUITIES FI AÇÕES	Vinci Partners	3.350.364	0,99%	
<b>TOTAL SEGMENTO INVESTIMENTOS ESTRUTURADOS</b>		<b>34.779.283</b>	<b>10,29%</b>	
<b>TOTAL FUNDOS DE INVESTIMENTO MULTIMERCADO</b>		<b>29.806.413</b>	<b>8,82%</b>	
NAVI LONG BIASED FIC MULTIMERCADO	Navi Capital	4.641.839	1,37%	
SPX NIMITZ ESTRUTURADO FIC MULTIMERCADO	SPX Capital	4.506.241	1,33%	
ITAÚ HEDGE PLUS FIC MULTIMERCADO	Itaú Asset Management	6.310.315	1,87%	
KINEA ATLAS FI MULTIMERCADO	Kinea Investimentos	3.302.364	0,98%	
GIANT ZARATHUSTRA II FIC MULTIMERCADO	Giant Steps Capital	3.649.664	1,08%	
VINLAND MACRO FIC MULTIMERCADO	Vinland Capital	3.901.152	1,15%	
MOAT CAPITAL EQUITY HEDGE FIC MULTIMERCADO	Moat Capital	3.494.839	1,03%	
<b>TOTAL FUNDOS DE INVESTIMENTO EM PARTICIPAÇÕES</b>		<b>4.972.870</b>	<b>1,47%</b>	
LACAN FLORESTAL III FEEDER FIP MULTIESTRATÉGIA	Lacan Investimentos	1.435.348	0,42%	
SIGNAL CAPITAL FUNDO DE FUNDOS II FIP MULTIESTRATÉGIA	Signal Capital	2.419.540	0,72%	
KINEA PRIVATE EQUITY IV FEEDER INSTITUCIONAL II FIP MULTIESTRATÉGIA	Kinea Investimentos	1.117.981	0,33%	
<b>TOTAL SEGMENTO INVESTIMENTOS NO EXTERIOR</b>		<b>23.696.108</b>	<b>7,01%</b>	
BB NORDEA GLOBAL CLIMATE AND ENVIRONMENT INVEST. NO EXT. FI AÇÕES	BB Asset Management	7.348.278	2,17%	
BB SCHRODER INVESTIMENTO NO EXTERIOR FI MULTIMERCADO	BB Asset Management	8.002.741	2,37%	
FOF MULTI GLOBAL EQUITIES INVESTIMENTO NO EXTERIOR FIC MULTIMERCADO	Itaú DTVM	8.345.089	2,47%	
<b>TOTAL OPERAÇÕES COM PARTICIPANTES</b>		<b>3.740.985</b>	<b>1,11%</b>	
		<b>337.982.786</b>	<b>100,00%</b>	

PLANO III				
ATIVO	GESTORES	R\$	%	
<b>TOTAL SEGMENTO DE RENDA FIXA</b>		<b>285.752.304</b>	<b>71,93%</b>	
<b>CARTEIRA PRÓPRIA</b>		<b>128.346.988</b>	<b>32,31%</b>	
NTN-B (Mercado a Mercado)	BRF Previdência	123.738.065	31,15%	
DEBÊNTURE BRF	BRF Previdência	4.599.658	1,16%	
IMAB11	BRF Previdência	9263,96	0,00%	
<b>TOTAL FUNDOS DE INVESTIMENTO RENDA FIXA</b>		<b>157.405.317</b>	<b>39,62%</b>	
ITAÚ INSTITUCIONAL FI RENDA FIXA REFERENCIADO DI	Itaú Asset Management	58.044.679	14,61%	
SAFRA SOBERANO REGIME PRÓPRIO II FIC RENDA FIXA REFERENCIADO DI	Safra Asset Management	24.803.776	6,24%	
BR2 FI RENDA FIXA CRÉDITO PRIVADO	BRZ Investimentos	19.593.160	4,93%	
BRDESCO BRFPREV FI RENDA FIXA CRÉDITO PRIVADO	Bradesco Asset	16.129.654	4,06%	
BV ALOCAÇÃO IMA-B 5+ FI RENDA FIXA	BV Asset	38.834.049	9,78%	
<b>TOTAL SEGMENTO DE RENDA VARIÁVEL</b>		<b>41.864.060</b>	<b>10,54%</b>	
<b>CARTEIRA PRÓPRIA</b>		<b>13.376.761</b>	<b>3,37%</b>	
BRFS3	BRF Previdência	3.690.069	0,93%	
BOVA11	BRF Previdência	9.686.692	2,44%	
<b>TOTAL FUNDOS DE INVESTIMENTO EM RENDA VARIÁVEL</b>		<b>28.487.300</b>	<b>7,17%</b>	
BRDESCO SALUBRE FI AÇÕES	Bradesco Asset	17.065.810	4,30%	
VELT BRFPREV FIC AÇÕES	VELT Partners	2.296.144	0,58%	
BOGARI VALUE INSTITUCIONAL BR FIC AÇÕES	Bogari Capital	2.141.026	0,54%	
ITAÚ BRFPREV FIC AÇÕES	Itaú DTVM	3.552.535	0,89%	
VINCI SELECTION EQUITIES FI AÇÕES	Vinci Partners	3.431.785	0,86%	
<b>TOTAL SEGMENTO INVESTIMENTOS ESTRUTURADOS</b>		<b>35.311.942</b>	<b>8,89%</b>	
<b>TOTAL FUNDOS DE INVESTIMENTO MULTIMERCADO</b>		<b>31.942.228</b>	<b>8,04%</b>	
NAVI LONG BIASED FIC MULTIMERCADO	Navi Capital	4.357.515	1,10%	
SPX NIMITZ ESTRUTURADO FIC MULTIMERCADO	SPX Capital	7.071.695	1,78%	
ITAÚ HEDGE PLUS FIC MULTIMERCADO	Itaú Asset Management	5.484.907	1,38%	
KINEA ATLAS FI MULTIMERCADO	Kinea Investimentos	2.835.841	0,71%	
GIANT ZARATHUSTRA II FIC MULTIMERCADO	Giant Steps Capital	4.411.420	1,11%	
VINLAND MACRO FIC MULTIMERCADO	Vinland Capital	4.098.626	1,03%	
MOAT CAPITAL EQUITY HEDGE FIC MULTIMERCADO	Moat Capital	3.682.223	0,93%	
<b>TOTAL FUNDOS DE INVESTIMENTO EM PARTICIPAÇÕES</b>		<b>3.369.714</b>	<b>0,85%</b>	
LACAN FLORESTAL III FEEDER FIP MULTIESTRATÉGIA	Lacan Investimentos	1.043.890	0,26%	
SIGNAL CAPITAL FUNDO DE FUNDOS II FIP MULTIESTRATÉGIA	Signal Capital	1.207.843	0,30%	
KINEA PRIVATE EQUITY IV FEEDER INSTITUCIONAL II FIP MULTIESTRATÉGIA	Kinea Investimentos	1.117.981	0,28%	
<b>TOTAL SEGMENTO INVESTIMENTOS NO EXTERIOR</b>		<b>24.465.499</b>	<b>6,16%</b>	
BB NORDEA GLOBAL CLIMATE AND ENVIRONMENT INVEST. NO EXT. FI AÇÕES	BB Asset Management	7.693.797	1,94%	
BB SCHRODER INVESTIMENTO NO EXTERIOR FI MULTIMERCADO	BB Asset Management	8.616.354	2,17%	
FOF MULTI GLOBAL EQUITIES INVESTIMENTO NO EXTERIOR FIC MULTIMERCADO	Itaú DTVM	8.155.348	2,05%	
<b>TOTAL OPERAÇÕES COM PARTICIPANTES</b>		<b>9.860.281</b>	<b>2,48%</b>	
		<b>397.254.087</b>	<b>100,00%</b>	

PLANO FAMÍLIA				
ATIVO	GESTORES	R\$	%	
<b>TOTAL SEGMENTO DE RENDA FIXA</b>		<b>1.807.100</b>	<b>90,64%</b>	
<b>TOTAL FUNDOS DE INVESTIMENTO RENDA FIXA</b>		<b>1.807.100</b>	<b>90,64%</b>	
ITAÚ INSTITUCIONAL FI RENDA FIXA REFERENCIADO DI	Itaú Asset Management	1.311.292	65,77%	
SAFRA SOBERANO REGIME PRÓPRIO II FIC RENDA FIXA REFERENCIADO DI	Safra Asset Management	231.405	11,61%	
BRADESCO BRFPREV FI RENDA FIXA CRÉDITO PRIVADO	Bradesco Asset	37.211	1,87%	
BV ALOCAÇÃO IMA-B 5+ FI RENDA FIXA	BV Asset	227.192	11,40%	
<b>TOTAL SEGMENTO DE RENDA VARIÁVEL</b>		<b>46.540</b>	<b>2,33%</b>	
<b>CARTEIRA PRÓPRIA</b>		<b>12.895</b>	<b>0,65%</b>	
BOVA11	BRF Previdência	12.895	0,65%	
<b>TOTAL FUNDOS DE INVESTIMENTO EM RENDA VARIÁVEL</b>		<b>33.645</b>	<b>1,69%</b>	
ITAÚ BRFPREV FIC AÇÕES	Itaú DTVM	16.912	0,85%	
VINCI SELECTION EQUITIES FI AÇÕES	Vinci Partners	16.733	0,84%	
<b>TOTAL SEGMENTO INVESTIMENTOS ESTRUTURADOS</b>		<b>67.615</b>	<b>3,39%</b>	
<b>TOTAL FUNDOS DE INVESTIMENTO MULTIMERCADO</b>		<b>67.615</b>	<b>3,39%</b>	
SPX NIMITZ ESTRUTURADO FIC MULTIMERCADO	SPX Capital	18.792	0,94%	
Giant ZARATHUSTRA II FIC MULTIMERCADO	Giant Steps Capital	10.021	0,50%	
VINLAND MACRO FIC MULTIMERCADO	Vinland Capital	11.551	0,58%	
<b>TOTAL SEGMENTO INVESTIMENTOS NO EXTERIOR</b>		<b>72.485</b>	<b>3,64%</b>	
BB NORDEA GLOBAL CLIMATE AND ENVIRONMENT INVEST. NO EXT. FI AÇÕES	BB Asset Management	22.642	1,14%	
BB SCHRODER INVESTIMENTO NO EXTERIOR FI MULTIMERCADO	BB Asset Management	24.284	1,22%	
FOF MULTI GLOBAL EQUITIES INVESTIMENTO NO EXTERIOR FIC MULTIMERCADO	Itaú DTVM	25.559	1,28%	
		<b>1.993.741</b>	<b>100,00%</b>	

\* Considerados os custos de despesas

# GLOSSÁRIO

---

**Inflação:** A inflação é o aumento dos preços de bens e serviços. Na prática, isso significa que o dinheiro perde valor com o passar do tempo.

**Meta de rentabilidade:** Entende-se como meta de rentabilidade o índice que reflete a expectativa de retorno no médio e longo prazos dos investimentos realizados em cada um dos segmentos. É aplicada aos Planos de Contribuição Definida (CD).

**Meta Atuarial:** Parâmetro para retorno de investimentos da Entidade. É aplicada aos Planos de Benefício Definido (BD).

**Alocação de investimentos:** Percentual de alocação dos recursos do plano, por segmento, no último dia de referência.

**Marcação a Mercado:** É a forma de precificação do valor justo pelo mercado de um título público e/ou privado em uma data de interesse de venda do título antes do seu vencimento, ou seja, a obtenção do seu valor pelo qual será negociado no mercado.

**Marcação na Curva:** É a forma de precificação utilizada pelo investidor que pretende manter seus títulos até a data do seu vencimento. Nesse caso, independente das condições de mercado, a marcação na curva apresentará a rentabilidade contratada na compra do título. Essa forma de marcação só pode ser aplicada aos Planos de Benefício Definido (BD).

**Arcabouço Fiscal:** É o conjunto de medidas, regras e parâmetros para a condução da política fiscal, controle dos gastos e receitas do país.





**WHATSAPP:** (11) 96325.9487

**EMAIL:** [atendimento@brfprevidencia.com.br](mailto:atendimento@brfprevidencia.com.br)

**CENTRAL:** 0800 702 4422

