



RELATÓRIO DE  
**RISCO E  
COMPLIANCE**

ABRIL / 2023



# ENQUADRAMENTO LEGAL

# POLÍTICA DE INVESTIMENTOS

O quadro abaixo tem como objetivo verificar a aderência dos investimentos dos planos às diretrizes de aplicações estabelecidas pelas respectivas Políticas de Investimento (PI) vigente e pela Resolução CMN N°4.994/2022 (Limite Legal) e suas alterações posteriores.

Plano FAF						
Segmento	Posição Atual		Limite Legal %	Limite PI %		Status
	R\$	%		Inferior	Superior	
Renda Fixa	2.525.421.592	71,46	100	40	82	OK
Renda Variável	329.429.196	9,32	70	10	20	DESENQ*
Investimentos Estruturados	231.001.704	6,54	20	3	16	OK
Investimentos Exterior	70.274.430	1,99	10	0	6	OK
Imobiliário	358.350.040	10,14	20	5	14	OK
Operação com Participante	19.661.793	0,56	15	0	4	OK
<b>Total</b>	<b>3.534.138.755</b>	<b>100,00</b>				

**\*DESENQUADRAMENTO PASSIVO:** No Plano FAF foi observado o desenquadramento passivo no segmento de renda variável, em relação ao limite mínimo da Política de Investimento.

Em razão dos critérios de enquadramento estabelecidos pela Resolução CMN N°4.994, as operações de renda fixa presentes nos fundos de renda variável são consideradas no segmento de renda fixa. A legislação define um prazo para regularização do desenquadramento passivo em até 02 anos, ou seja, até janeiro de 2025. Apesar desse prazo, a BRF Previdência seguirá com a perspectiva de regularização do limite mínimo nos próximos meses, considerando as condições do mercado de ações nesse período.

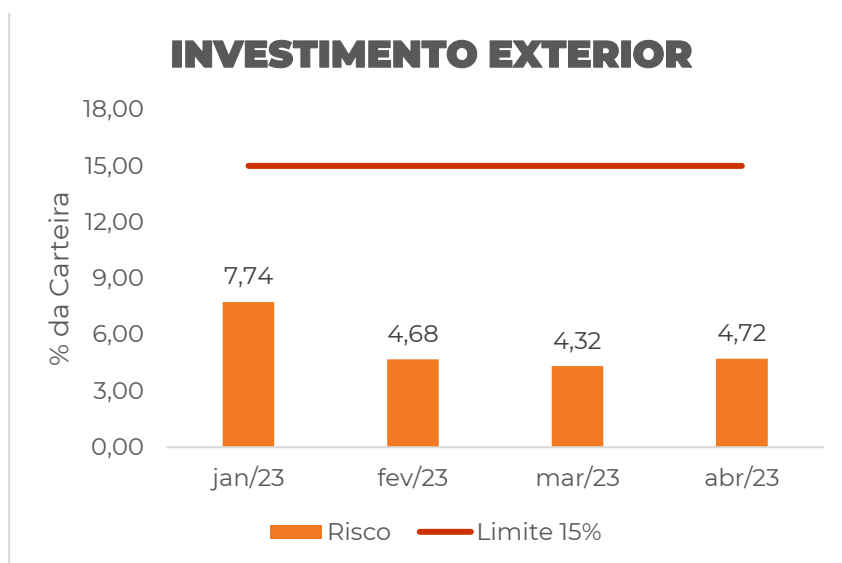
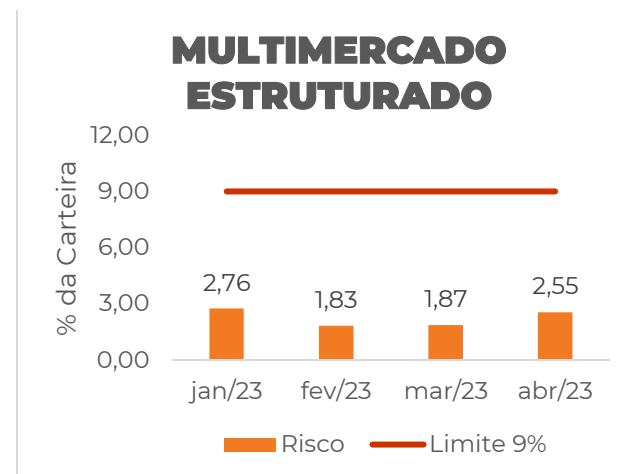
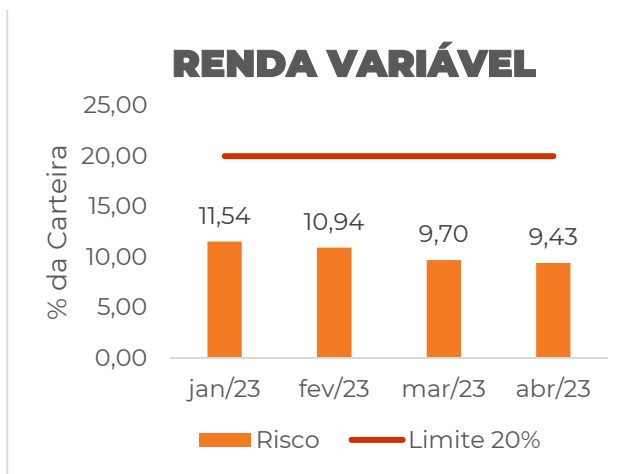
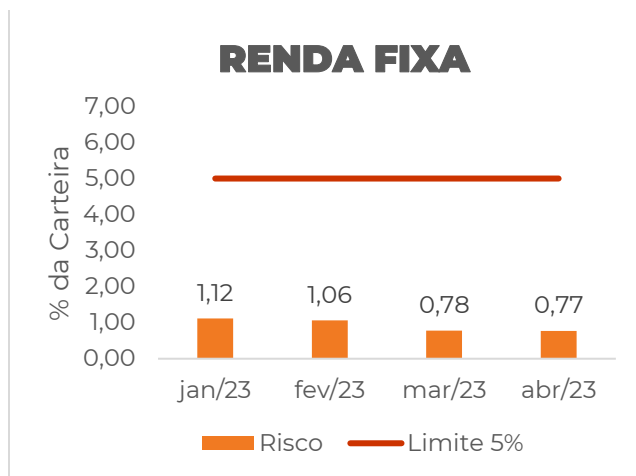
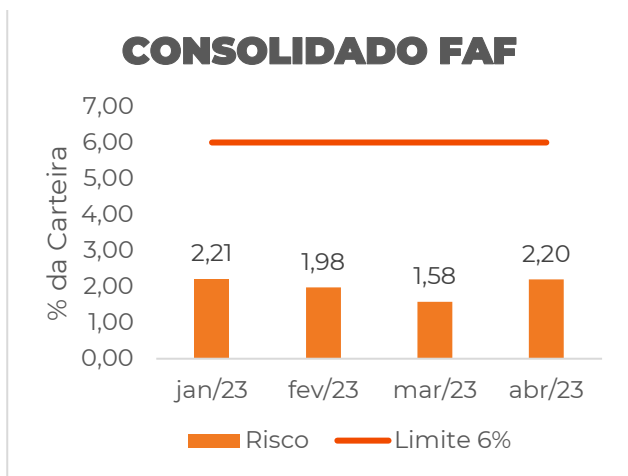
Plano II BD						
Segmento	Posição Atual		Limite Legal %	Limite PI %		Status
	R\$	%		Inferior	Superior	
Renda Fixa	20.155.628	90,30	100	68	97	OK
Renda Variável	908.939	4,07	70	3	10	OK
Investimentos Estruturados	793.665	3,56	20	0	8	OK
Investimentos Exterior	438.931	1,97	10	0	6	OK
Imobiliário	23.414	0,10	20	0	6	OK
Operação com Participante	0	0,00	15	0	2	OK
<b>Total</b>	<b>22.320.577</b>	<b>100,00</b>				

Plano II CD						
Segmento	Posição Atual		Limite Legal %	Limite PI %		Status
	R\$	%		Inferior	Superior	
Renda Fixa	231.949.683	70,10	100	32	88	OK
Renda Variável	36.644.768	11,07	70	6	26	OK
Investimentos Estruturados	31.826.711	9,62	20	6	20	OK
Investimentos Exterior	23.418.554	7,08	10	0	10	OK
Imobiliário	3.373.185	1,02	20	0	6	OK
Operação com Participante	3.681.438	1,11	15	0	6	OK
<b>Total</b>	<b>330.894.340</b>	<b>100,00</b>				

Plano III						
Segmento	Posição Atual		Limite Legal %	Limite PI %		Status
	R\$	%		Inferior	Superior	
Renda Fixa	279.688.201	72,54	100	28	88	OK
Renda Variável	36.657.326	9,51	70	6	30	OK
Investimentos Estruturados	31.988.575	8,30	20	6	20	OK
Investimentos Exterior	24.182.465	6,27	10	0	10	OK
Imobiliário	2.605.803	0,68	20	0	6	OK
Operação com Participante	10.424.043	2,70	15	0	6	OK
<b>Total</b>	<b>385.546.412</b>	<b>100,00</b>				

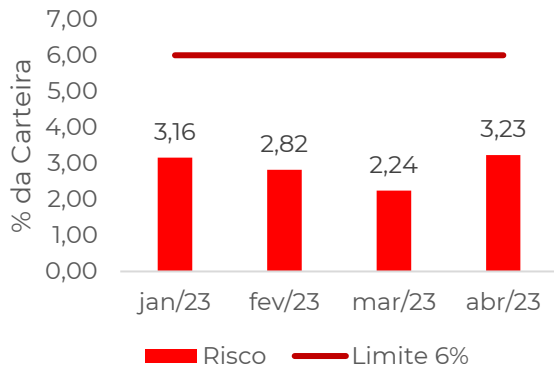
Plano FAMILIA						
Segmento	Posição Atual		Limite Legal %	Limite PI %		Status
	R\$	%		Inferior	Superior	
Renda Fixa	1.783.662	92,96	100	39	100	OK
Renda Variável	23.204	1,21	70	0	30	OK
Investimentos Estruturados	37.434	1,95	20	0	16	OK
Investimentos Exterior	71.908	3,75	10	0	10	OK
Imobiliário	2.614	0,14	20	0	5	OK
Operação com Participante	0	0,00	15	0	0	OK
<b>Total</b>	<b>1.918.822</b>	<b>100,00</b>				

# RISCO DE MERCADO CONSOLIDADO E POR SEGMENTO **PLANO FAF**

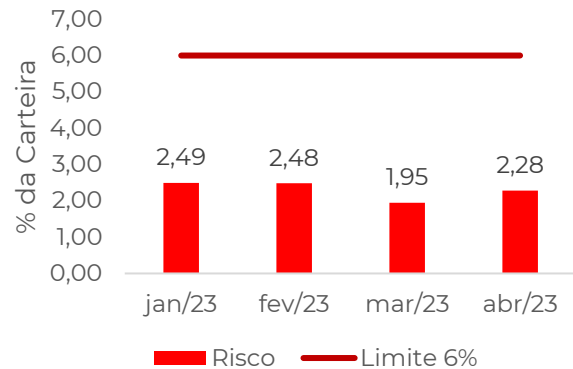


# RISCO DE MERCADO CONSOLIDADO E POR SEGMENTO **PLANO II CD**

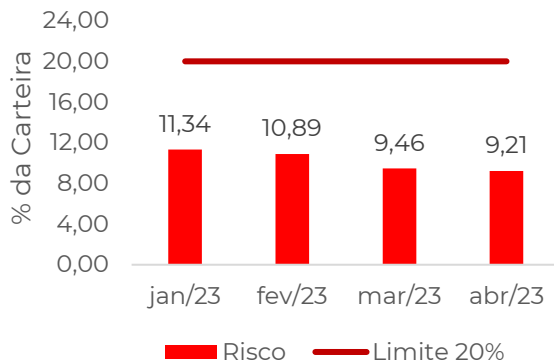
## CONSOLIDADO II CD



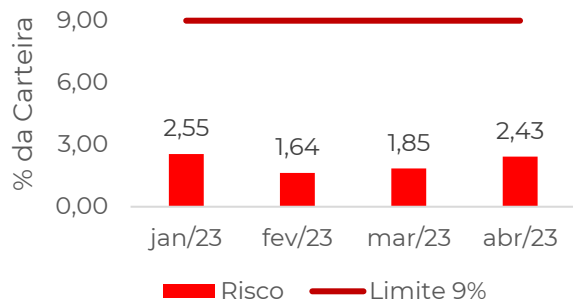
## RENDA FIXA



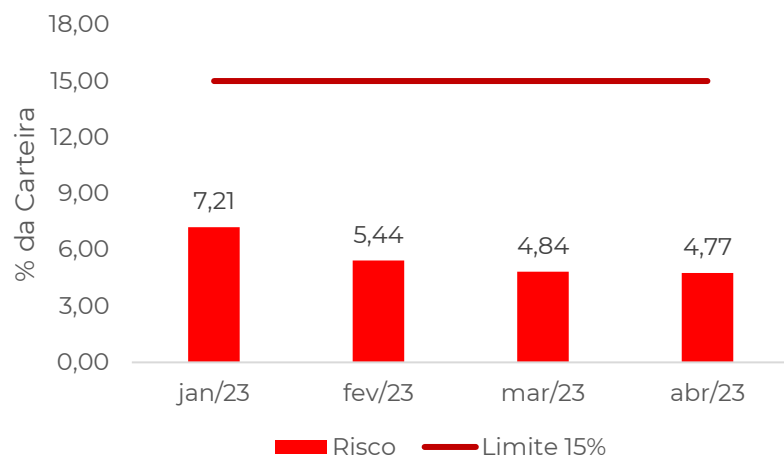
## RENDA VARIÁVEL



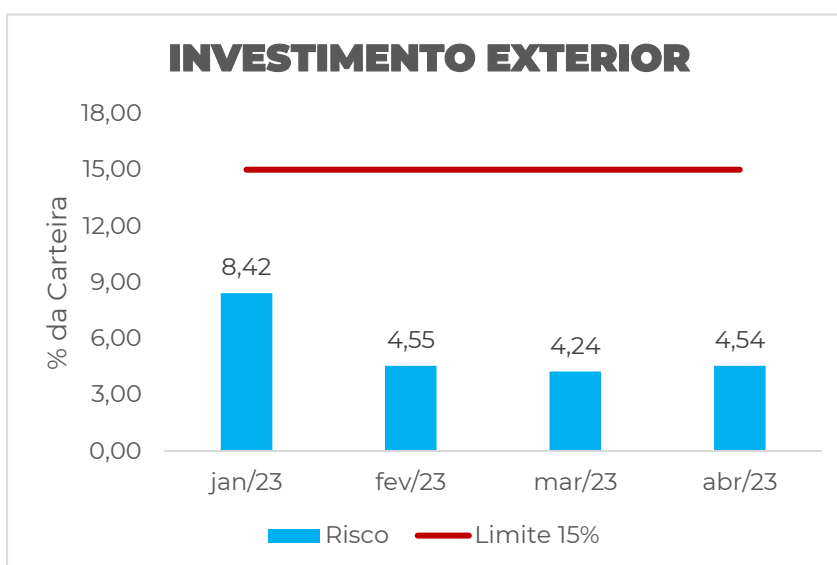

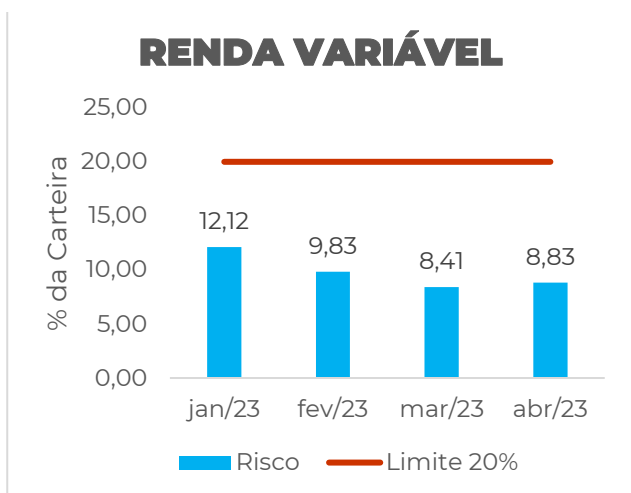
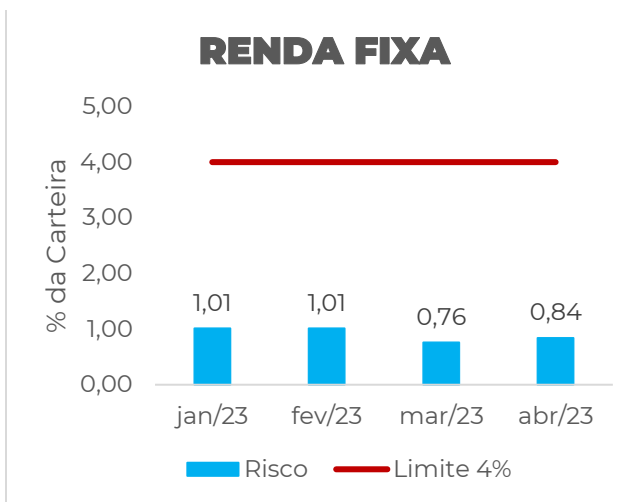
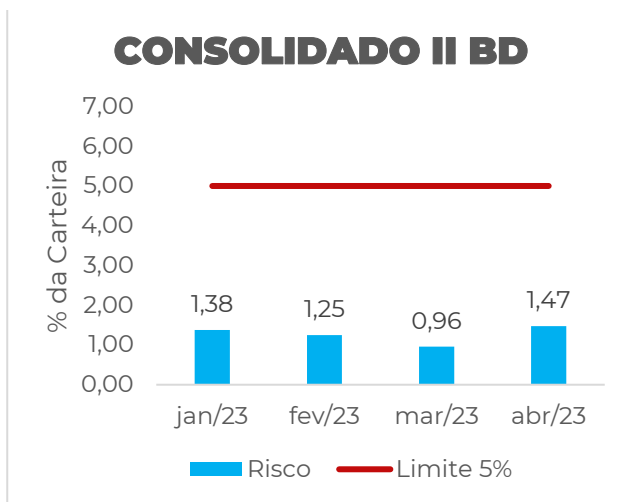
## MULTIMERCADO ESTRUTURADO



## INVESTIMENTO EXTERIOR

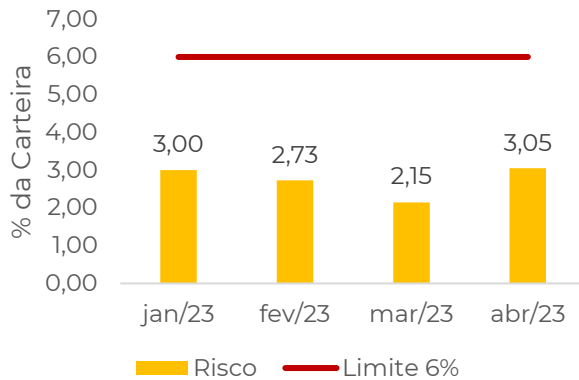


# RISCO DE MERCADO CONSOLIDADO E POR SEGMENTO **PLANO II BD**

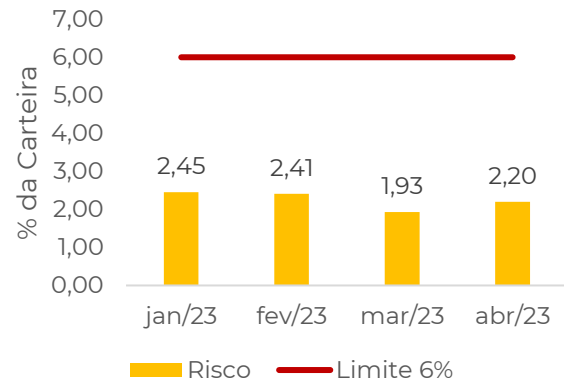


# RISCO DE MERCADO CONSOLIDADO E POR SEGMENTO **PLANO III**

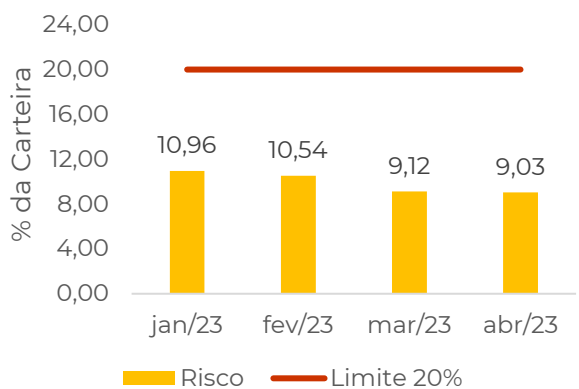
## CONSOLIDADO III



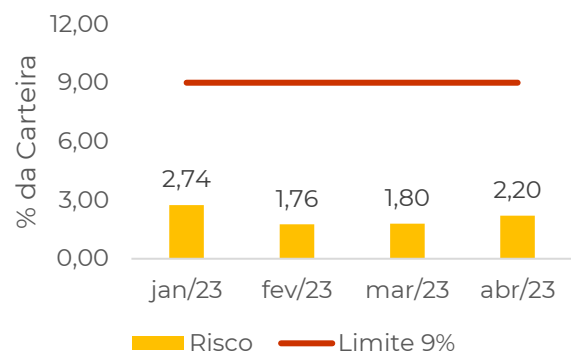
## RENDA FIXA



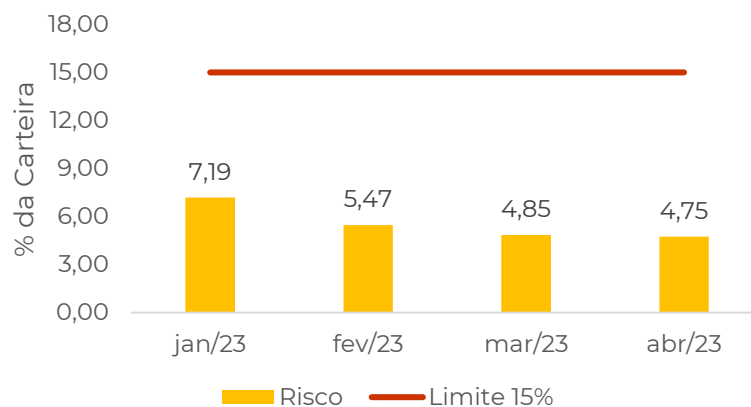
## RENDA VARIÁVEL



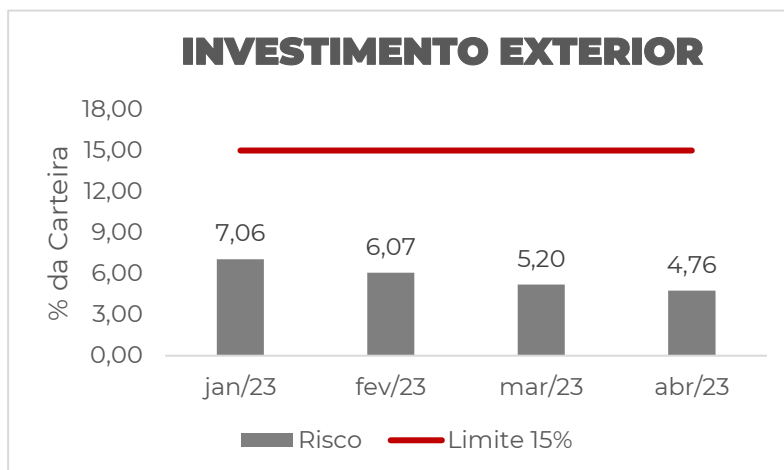

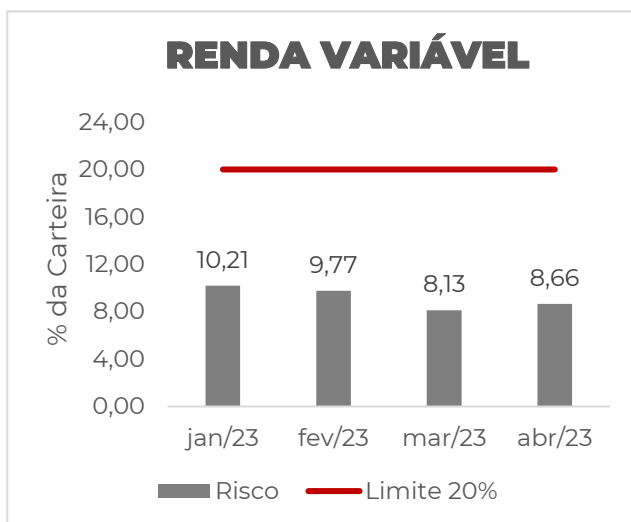
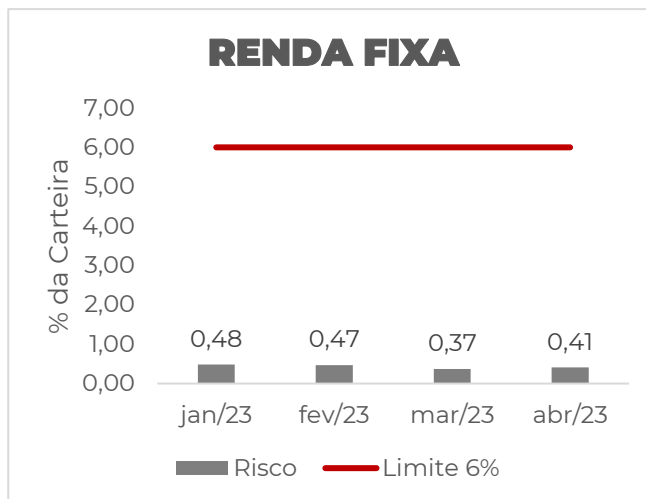
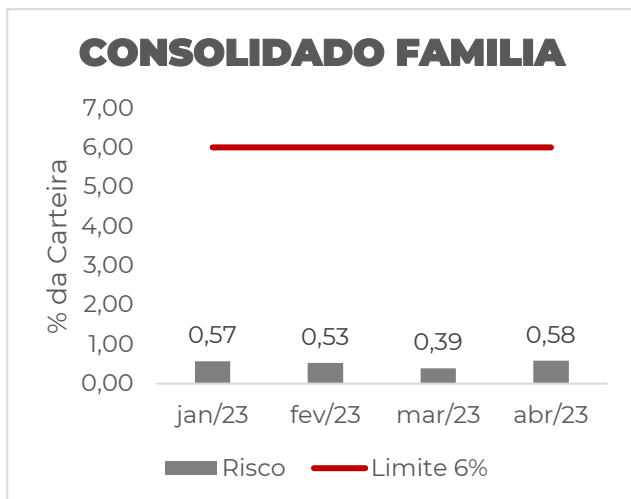
## MULTIMERCADO ESTRUTURADO



## INVESTIMENTO EXTERIOR



# RISCO DE MERCADO CONSOLIDADO E POR SEGMENTO PLANO FAMÍLIA





# GRAU DE INVESTIMENTO RISCO DE CRÉDITO

O risco de crédito que está diretamente relacionado à capacidade de uma determinada contraparte de honrar com seus compromissos. Esse risco pode impactar a carteira de duas formas:

- Diminuição do valor de determinado título, em função da piora da percepção sobre o risco de a contraparte emissora realizar o pagamento;
- Perda do valor investido e dos juros incorridos e ainda não pagos. A gestão do risco de crédito será realizada considerando principalmente os ratings dos títulos de dívida bancária ou corporativa - dos emissores, ou das operações de crédito estruturadas, sem prejuízo às análises realizadas em relação aos ativos.

Limite de alocação em títulos privados por risco de crédito:

Classificação por Risco de Crédito	Limite*	Plano FAF	Plano II BD	Plano II CD	Plano III	Status	Plano Família		Status
		%	%	%	%		Limite*	%	
Total em Crédito (Grau de Investimento + Grau Especulativo)**	30	18,6	4,01	16,73	15,69	OK	50	27,52	OK
Grau Especulativo	5	0,49	0,04	0,32	0,24	OK	5	0,13	OK

\* Limite definido na Política de Investimentos.

\*\*Grau de Investimento – Rating do ativo igual ou superior à BBB- (ou equivalente) Grau Especulativo – Rating do ativo igual ou inferior a BB+ (ou equivalente)

# GLOSSÁRIO

---

**Risco de Mercado:** Possibilidade de perda no valor da carteira de investimentos em função de mudanças adversas nos mercados financeiros (taxas de juro, câmbio, índices, commodities, derivativos, ações etc.) ou pela falta de diversificação dos investimentos.

**Rating:** É um termo em inglês que, traduzido, significa classificação. Mas, do ponto de vista econômico, costuma representar a avaliação do risco de crédito dada por uma agência de classificação de risco a um protagonista econômico, seja um Estado ou uma empresa.

**Grau de Investimentos:** É uma classificação concedida à uma empresa ou país pelas agências de classificação de risco. Sendo que o grau de investimento é considerado como a qualificação mais elevada, o que significa que existe uma alta expectativa de que o devedor possa honrar suas dívidas.

**Grau Especulativo:** É uma classificação de risco considerada alta por investidores para investir em um determinado país ou empresa. A avaliação deles é baseada em notas dadas pelas agências de classificação de risco.

**Desenquadramento Passivo:** Ocorre quando os limites definidos na legislação e/ou Política de Investimento são ultrapassados, nesse caso, decorrentes da oscilação de preços e condições de mercado, e não por uma decisão de aplicação ou resgate realizada pela Entidade em determinado título ou segmento.



**WHATSAPP:** (11) 96325.9487

**EMAIL:** atendimento@brfprevidencia.com.br

**CENTRAL:** 0800 702 4422

