



Resultados dos
investimentos
Planos FAF e
Planos I, II e III

Rentabilidade
acumulada mantém
equilíbrio dos planos
e benefícios



APRESENTAÇÃO

Relatório Anual da BFPP 2013

Diretoria Executiva

Francisco Ferreira Alexandre
Diretor Superintendente

Rosane von Mecheln
Diretora Administrativa e
de Seguridade

Hugo Saito
Diretor de Investimentos

Conselho Deliberativo

TITULARES

Presidente:

Ely David Mizrahi

Conselheiros: Fabio Luis Mendes
Mariano, Ralf Piper, Julio Cesar
Cavasin e Fabrício da Silva
Delgado

SUPLENTES

Hélio Rubens M. dos Santos,
Marcos Badollato, Carlos Antonio
Barzotto, José Carlos C. Martins e
Alejandro Ariel Almiron

Conselho Fiscal

TITULARES

Presidente:

Luiz Claudio Zanotto

Conselheiros:

Ronaldo Ferrari e
Paulo Ricardo Magro

SUPLENTES

Amarildo Carlos Rodrigues,
Rafael Lando Menute e Ivan
Antonio Peruzzo

Jornalista responsável

Junior Barreto

Edição de arte

Tadeu Araujo

Impressão: Bangraf

Tiragem: 34.000 exemplares

Prezado Participante,

O ano passado foi marcado por muita volatilidade e dificuldade para rentabilizar em quase todas as classes de ativos, situação que impactou a maioria dos fundos de pensão do país.

Mas, mesmo nesse cenário tivemos janelas de oportunidades para melhorar a composição dos nossos ativos. Fizemos uma carteira de títulos de renda fixa marcada ao vencimento e uma de investimentos em renda variável em cotas de fundos diferenciados para os Planos I, II e III. Aumentamos a exposição em títulos marcados ao vencimento do Plano FAF com limite de 45% do segmento de renda fixa.

Também realizamos estudo de ALM (Asset Liability Management - administração de ativos e passivos)



dos Planos I e FAF, trabalho que busca analisar as necessidades de pagamento de benefícios do plano em comparação com os investimentos. Ou seja, é uma medida de segurança para prever as necessidades e a melhor forma de se planejar para cumprir os compromissos dos planos.

Esta é a nossa revista anual. Edição dedicada aos resultados de 2013. Nela estão os dados e indicadores de rentabilidades, estatísticas e medidas para assegurar a continuidade da estabilidade dos planos de benefícios que administramos.

Aqui você saberá por que a carteira de imóveis rentabilizou 85,59% no ano, como foi a rentabilidade de cada um dos planos, como estão as rentabilidades acumuladas no longo prazo, além da definição da missão, visão e valores da entidade, aprovado pelo nosso Conselho Deliberativo.

Também nos preocupamos em apresentar aos participantes quem são as pessoas que fazem e trabalham no dia a dia da BFPP, pessoas que doam o melhor de si para administrar a entidade.

Leia nossa revista, tendo dúvida contate nossa entidade. De nossa parte vamos continuar trabalhando para fazer mais na gestão dos planos de benefícios que administramos.

Francisco Alexandre
Diretor Superintendente.

Mensagem dos conselheiros eleitos

Prezados associados da BFPP, este é o primeiro relatório anual após nossa eleição em abril de 2013 para representá-los nos Conselhos da BFPP.

O ano passado foi marcado por instabilidade que repercutiu bastante nas aplicações financeiras de todos os segmentos. Mas, mesmo assim, podemos afirmar que os planos estão equilibrados e, isso é muito importante para todos nós.

Nesse período como representantes dos participantes, além de avaliar as estratégias para nossa entidade, também pautamos os temas que são de interesse dos associados.

Cobramos a inclusão de todos os funcionários da BRF no plano de benefícios, a ampliação da participação paritária dos associados no conselho deliberativo, fiscal e diretoria.

Temos feito gestões para aumentar a transparência e melhoria nos meios de comunicação da entidade, acesso on line na sua conta, principalmente visando atender os planos I, II e III onde o participante pode fazer aporte adicional para aumentar o seu benefício no futuro, implantação de empréstimos simples para associados dos planos I, II e III idêntico ao já disponível para os participantes do plano FAF e também ações para atender com mais presteza aos participantes e consolidar o programa de educação financeira.

São temas com os quais nos comprometemos com os associados e que vamos continuar acompanhando a implantação.

Nesse material você tem um resumo do que aconteceu no ano passado. Boa leitura.

sumário

- 3 Apresentação
- 4 Mensagem dos Conselheiros eleitos
- 5 Mensagem do Presidente do Conselho Deliberativo
- 6 Institucional
- 10 Seguridade
- 14 Administrativo
- 16 Investimentos
- 19 Expectativa para 2014



Fabrício Delgado
Conselheiro eleito



Júlio Cavasin
Conselheiro eleito



Paulo Magro
Conselheiro eleito



Mensagem do Presidente do Conselho Deliberativo

Encerramos um ano importante para a BFPP, no qual procuramos implantar uma série de medidas para consolidar o processo iniciado em 2012 de unificação da gestão dos planos de benefícios patrocinados pela BRF.

No ano de 2013 o país, como o resto do mundo, viveu um período de muita instabilidade econômica, tornando o período complexo para geração de resultados.

Mesmo com cenário adverso, o fato importante é o equilíbrio dos planos que a BFPP administra. O Plano FAF se mantém equilibrado apresentando resultado superavitário acumulado e os Planos I, II e III quando vistos no longo prazo se mostram vantajosos para os participantes.

Nesse período tomamos medidas olhando horizonte maior como o alongamento da carteira de títulos públicos aproveitando janela de oportunidade, conclusão do ALM do Plano FAF e Plano I e a melhoria da governança da entidade com a aprovação de códigos e normativos internos.

Estas medidas se somam à firme determinação de ampla transparência nos atos, divulgação em tempo hábil das informações, profissionalismo na gestão e busca permanente de resultado para garantir os compromissos com os participantes.

Este relatório detalha o que aconteceu na entidade. Boa leitura.



Ely Mizrahi
Presidente do Conselho Deliberativo

Inflação e Taxas de Juros impactam resultados

A previsão para 2013 de taxa de juros estável ou decrescente, inflação na direção do centro da meta, crescimento do PIB superior a 3%, inicialmente tida como consenso entre as avaliações, ficou bem distante do que fora inicialmente projetado, com crescimento de 2,3%.

No começo do ano a preocupação com o aumento da inflação forçou o Governo Federal a adotar medidas e convencer governadores e prefeitos de grandes capitais a postergar a correção dos preços de transporte coletivo.

A inflação em alta e o crescimento abaixo do esperado forçaram também o governo a adotar medidas para animar os investidores. A opção foi a política de desoneração fiscal para setores selecionados, medidas criticadas pela indústria, mas mantidas ao longo do ano.

A taxa de inflação continuou crescendo, e chegou a romper o teto da meta definida pelo Banco Central sem que fossem tomadas medidas que demonstrassem a decisão das autoridades monetárias de enfrentar o problema, o que somente ocorreu na reunião do Copom de abril de 2013.

Para conter a inflação, a taxa de juros foi elevada de 7,25% para 10%; a política

de desoneração seletiva foi mantida e as primeiras ações para destravar as concessões do setor de infraestrutura foram adotadas com leilões de aeroportos e estradas. Estas medidas mostraram ser insuficientes para reverter a desaceleração da economia, resultando num crescimento do PIB de 2,3% em 2013, com reflexo para o ano de 2014, para o qual se projeta crescimento abaixo de 2%, enquanto o crescimento médio mundial tem previsão de 3,6%.

Além da taxa de crescimento do PIB, preocupam temas como ajuste nos preços administrados, a situação fiscal, a possibilidade de rebaixamento por agências de risco e os impactos da retirada dos incentivos na economia norte-americana, iniciada no mês de janeiro.



MISSÃO, VISÃO E VALORES DA BFPP

As declarações de Missão, Visão e Valores são o compromisso que a entidade assume com todas as partes relacionadas: participantes, patrocinadores, funcionários e demais com quem mantém relação de negócios, associativa ou legal.

São elementos que fazem parte do nosso jeito de ser, refletem a nossa maneira de pensar e orientam a nossa forma de agir. Elas são resultado da discussão coletiva envolvendo os funcionários, a diretoria executiva e aprovação do Conselho Deliberativo.



NOSSA MISSÃO

Administrar, com excelência, planos de previdência para assegurar benefícios e qualidade de vida aos participantes.

NOSSA VISÃO

Ser reconhecida por participantes, patrocinadoras e sociedade pela competência, transparência e ética na gestão de seus planos.

NOSSOS VALORES

TRANSPARÊNCIA: Estabelecemos relações abertas com as partes interessadas e disponibilizamos informações confiáveis.

ÉTICA: Conduzimos nossa gestão e relacionamentos pautados em princípios e valores éticos.

COMPROMETIMENTO: Somos comprometidos com a excelência das ações, com os resultados e com a satisfação dos participantes e patrocinadoras.

RESPEITO: Tratamos as pessoas com respeito, prezamos pela cordialidade e harmonia, e valorizamos as relações interpessoais.

EXCELÊNCIA: Desenvolvemos e valorizamos a melhoria contínua dos processos para atingir os objetivos com competência e qualidade.

CIDADANIA: Respeitamos a diversidade humana. Valorizamos as pessoas, a sustentabilidade e a responsabilidade social.


UM ANO DE MUITAS AÇÕES E DE AJUSTES NA GESTÃO

A BFPP teve em 2013 um ano bastante intenso, marcado por uma série de mudanças desde a chegada do plano FAF. Os participantes elegeram os Conselheiros Deliberativo e Fiscal, houve alterações estatutárias, medidas no gerenciamento dos planos e estruturação da entidade. Enfim, ações visando facilitar o dia a dia do participante e aproximá-lo dos detalhes que acontecem nos Planos de Benefícios.

Participantes elegem conselheiros

A eleição para representação dos participantes nos Conselhos Deliberativo e Fiscal teve a participação de mais de 10 mil participantes. O processo eleitoral foi um dos pontos altos do ano. Foi realizado por meio de votação direta, em urna eletrônica, pela internet, no mês de março.

O processo representou marco importante na consolidação da unificação da gestão dos planos de benefícios, pois concluiu o processo



de transição das instâncias administrativas, incluindo representação de todos os planos sob a administração da BFPP.

A posse nos Conselhos Deliberativo e Fiscal, compostos por representantes das patrocinadoras e dos membros eleitos representantes dos participantes e assistidos, aconteceu em abril.

BFPP passa a ser BRF Previdência

Esta foi a principal mudança estatutária de 2013 aprovada pelo Conselho Deliberativo e que aguarda ainda a aprovação pelo órgão governamental competente. Desta forma, a BFPP passará a ser denominada BRF Previdência. A medida busca identificar de forma direta a relação da entidade com sua principal patrocinadora, a BRF.

Comunicação da BFPP cresce para ampliar relacionamento com participante

O Jornal BFPP Notícias foi um passo na implantação do nosso plano de comunicação com os participantes. Editado a cada dois meses informa o que acontece na entidade. O próximo passo será a adequação do nosso “site” para torná-lo atrativo e capaz de ofertar mais serviços aos participantes.

Destacamos que a comunicação e a informação ao participante é um de nossos objetivos estratégicos. Os esforços serão voltados para dotar nossa entidade de ferramentas que possam chegar ao maior número possível de participantes.

Nas ações de comunicação também utilizaremos mídias como marketing ativo, revistas, redes sociais e SMS. Nas ações localizadas a prioridade será para reuniões com participantes, palestras envolvendo temas como qualidade de vida e saúde, preparação para aposentadoria, entre outros. Iremos ainda participar e incentivar as Feiras de Benefícios.

Desta forma, assim que receber uma mensagem em seu telefone ou no e-mail com remetente BFPP ou BRF Previdência, dê atenção, pois é o seu fundo de pensão transmitindo notícias.



“Nosso objetivo é proporcionar aos participantes um futuro seguro, repleto de possibilidades para a realização de sonhos e desejos. Um plano de pensão é uma poupança de longo prazo, planejada para gerar os recursos necessários para complemento financeiro no período pós-emprego, ou seja, na aposentadoria. É com essa visão que administramos nossa estrutura administrativa e de seguridade, pensando nos participantes, nossa razão maior enquanto entidade de fundo de pensão”, destaca Rosane von Mecheln, Diretora Administrativa e de Seguridade da BFPP



CAMINHO PARA REALIZAÇÃO DE SEUS SONHOS E DESEJOS

Reestruturação do Empréstimo Simples do Plano FAF, digitalização de documentos, número de Benefícios concedidos, entre outras importantes contribuições foram realizadas pela Seguridade da BFPP em 2013. Confira a seguir os principais destaques que selecionamos para você, participante dos Planos de Benefícios da BFPP.

Plano FAF mantém o equilíbrio

O Plano FAF é do tipo Benefício Definido, ou seja, está vinculado a um benefício estabelecido no regulamento. Plano que ao longo de sua existência deve ter adequação financeira; adequação à legislação e adequação técnica mediante análises e pareceres.

É obrigação dos administradores do plano adotar providências necessárias para garantir o equilíbrio e o cumprimento de suas obrigações.

O Plano FAF, que está com as contribuições previdenciárias suspensas desde 2009, continua equilibrado. O superávit em 2013 foi de R\$ 182.807 mil. Valor este destinado para constituição



Equipe Seguridade

de reserva de contingência como determina a legislação. A consultoria atuarial Towers Watson atestou o equilíbrio do plano em seu parecer que diz: "informamos que o plano encontra-se financeiramente equilibrado em conformidade com os princípios atuariais geralmente aceitos."

BFPP encerrou 2013 com 33 mil participantes

Participantes	Plano I	Plano II	Plano III	Plano FAF	Total
Ativos	1.411	8.753	7.368	8.990	26.522
Autoprocínio e BPD	18	188	74	1.069	1.349
Assistidos	50	30	-	5.142	5.222
Total	1.479	8.971	7.442	15.201	33.093

O ano de 2013 encerrou com 33.093 participantes distribuídos entre ativos, autopatrocinados, benefício proporcional diferido e assistidos dos Planos I, II, III e FAF. Foram pagos também mais de R\$ 75 milhões em benefícios e outros R\$ 41,3 milhões em resgates normais e na retirada parcial de patrocínio das unidades vendidas. As contribuições para os planos de previdência administrados pela BFPP, oriundos das contribuições dos participantes e das patrocinadoras, portabilidade e outras totalizaram R\$ 43,1 milhões.

Empréstimo Simples mais barato e com prazo maior

As medidas tomadas em relação ao Empréstimo Simples trouxeram vantagens ao participante. O processo de reestruturação abriu caminho para empréstimo mais barato e o prazo de pagamento ampliado em até 60 meses. Além disso, foi criada a possibilidade de renegociação e suspendida a cobrança do seguro para quitação por morte no ano de 2013 (que será mantida em 2014).

Retirada Parcial de Patrocínio

A BFPP também concluiu o processo de retirada de patrocínio iniciado em 2012. Durante o ano foram visitadas as unidades fabris e também foram realizadas reuniões com os participantes. Apenas alguns participantes ainda não sacaram suas reservas, isso mesmo depois de telefonemas, cartas, e-mails e busca em vizinhanças.

Digitalização garante mais segurança das informações

Uma das tarefas de quem tem compromisso de longuíssimo prazo como é o caso de um fundo de pensão é garantir a manutenção das informações de seus participantes acessíveis, seguras e sob controle.

As medidas atuais que atendem padrão de confiabilidade e são recomendadas para informações que necessitam ser mantidas por prazos indeterminados é a digitalização do material em plataforma eletrônica.

A BFPP está adotando esse caminho e já digitalizou os documentos relativos aos assistidos e autopatrocinados do Plano FAF. O próximo passo será estender a medida para os Planos I, II e III.



Programa de Educação Financeira é referência entre os fundos de pensão

O Programa "A Escolha Certa", elaborado em conjunto com outras 12 entidades do Estado de Santa Catarina, tem sido destaque entre os Fundos de Pensão.

O objetivo é incentivar e dar conhecimento aos participantes sobre as possibilidades e medidas que podem ser adotadas para planejar o futuro.

O Programa trata de forma clara e direta temas relativos à previdência, finanças e bem-estar no período laboral e na aposentadoria, utilizando ferramentas de comunicação como vídeos, cartilhas, jornais e historietas que instigam o leitor a pensar em seu futuro.



SALDOS DE CONTAS DISPONÍVEIS PARA CONSULTA DOS PARTICIPANTES

Terminada a primeira fase de modernização da plataforma de tecnologia da informação da gestão previdencial dos planos I, II e III no último dia 15, é hora dos participantes terem as informações de suas cotas pessoais e a rentabilidade acumulada.

Agora é acompanhar as informações que estão disponíveis com divulgação mensal no site da BFPP, na intranet e nos terminais de atendimento das unidades industriais para saber a qualquer momento como está o seu patrimônio.

As cotas deixaram de ser publicadas no mês de setembro para possibilitar os ajustes necessários na nova plataforma de TI, tendo em vista que o antigo fornecedor da solução

havia notificado o encerramento da prestação do serviço e, isto gerou contratempos. Mas a medida que a diretoria tomou foi imperativa e em decorrência da necessidade de adequar e resolver a situação na maior brevidade.

Os dados das cotas dos participantes voltaram numa nova plataforma e com a segurança necessária para os participantes, com a informação refletindo de forma correta os valores de cada associado.

Todos os que acompanham o desempenho da rentabilidade terão a facilidade para ver como anda o seu plano e, além disso, poderão entrar no site de BFPP e acompanhar mais informações sobre o que acontece na gestão da entidade.

ESTRUTURA ADEQUADA PARA ATENDER O ASSOCIADO



Desde setembro a contabilidade da entidade passou a ser realizada internamente. A diretoria decidiu encerrar o contrato com a empresa terceirizada após avaliação sobre a importância de ter o controle deste processo, dos riscos envolvidos, da resiliência do prestador contratado e dos preços envolvidos.

Hoje temos uma área de contabilidade estruturada, com pessoas contratadas no mercado de fundos de pensão, atendendo nossas necessidades, o que possibilitará disponibilizar informações aos participantes com maior frequência e coesão dos dados. Isto, sem elevar custos nas despesas administrativas.



Nova TI facilitará acesso a informações

A área de Tecnologia da Informação também passa por renovação desde 2013. A medida possibilitará a entidade oferecer melhor qualidade dos serviços aos participantes, disponibilizando novas ferramentas de “busca” e produtos diretos pela internet.

A primeira parte dos trabalhos foi concluída no final do ano, tendo sido unificada a gestão dos investimentos, benefícios, contabilidade e tesouraria dos planos I, II e III. A perspectiva é que até metade deste ano seja finalizada a inclusão do plano FAF.

A previsão de conclusão de todas as etapas é o mês de agosto, quando se inicia o período de melhorias dos produtos com a disponibilização de novas ferramentas automatizadas de busca de informações, requerimentos e operações pelos participantes.



Equipe Administrativa

Programa Bônus valoriza e reconhece colaboradores

Nova sede marca novo ciclo da entidade

A BFPP está com endereço novo. A Diretoria Executiva decidiu ter local próprio para a execução das atividades da BFPP em melhores condições, bem como para facilitar o acesso aos participantes.

A decisão de aquisição da estrutura levou em consideração sua adequação às necessidades, a facilidade de mobilidade, acessibilidade e o potencial de crescimento do ativo a ser adquirido.

Após pesquisas e comparação de preços, houve a oportunidade de aquisição de escritório na Avenida Paulista, com 300 metros quadrados de área, onde está instalada a sede da BFPP.

Dado interessante é que a sede está situada no Edifício Eloy Chaves. O nome conferido ao local de nossa instalação é uma homenagem ao patrono da primeira Lei sobre Previdência Social no Brasil.

A BFPP está em linha com as práticas de mercado que aliam no pacote de remuneração de seus colaboradores parte fixa e parte variável como forma de reconhecimento para aqueles que se destacam e atingem os objetivos estabelecidos na organização.

O Programa de Bônus reconhece a dedicação dos colaboradores. Ele estabelece parâmetros para pagamento da remuneração com base em metas individuais, das áreas administrativas e coletivas da entidade.

O programa é anual e estabelece régua de distribuição para cada um dos indicadores que perfaz o total de 100%, podendo chegar a 120% da meta.

O FUTURO DEPENDE DAS ESCOLHAS QUE VOCÊ FAZ HOJE



Volatilidade e incertezas penalizam fundos de pensão

“O resultado dos investimentos de um fundo de pensão deve ser observado em períodos longos, sustentados por política de investimentos capaz de otimizar o retorno, mas sem perder de vista as variáveis de riscos envolvidas. Nossa estratégia é trabalhar para garantir que os investimentos possam garantir o cumprimento das obrigações dos planos de benefícios. É nisso que focamos nossa estratégia.” afirma Hugo Saito, Diretor de Investimentos.



O cenário de incertezas aumentou a volatilidade dos mercados, afetou o humor dos investidores e impactou bastante a maioria dos fundos de pensão do país, ao ponto de 95% deles não terem atingido a meta atuarial.

A mudança do ciclo das taxas de juros impactou as carteiras de títulos de renda fixa marcados a mercado, iniciando um período de ajuste dos retornos, tendo em vista os ganhos já realizados por ocasião da redução das taxas de juros nos anos anteriores.

A bolsa de valores, em decorrência de perspectiva de crescimento menor e da retomada do crescimento nos países centrais, também sofreu. Muitos investidores migraram seus recursos para outras praças, fazendo com que o principal índice local, o Ibovespa, tivesse queda no ano de 15%.

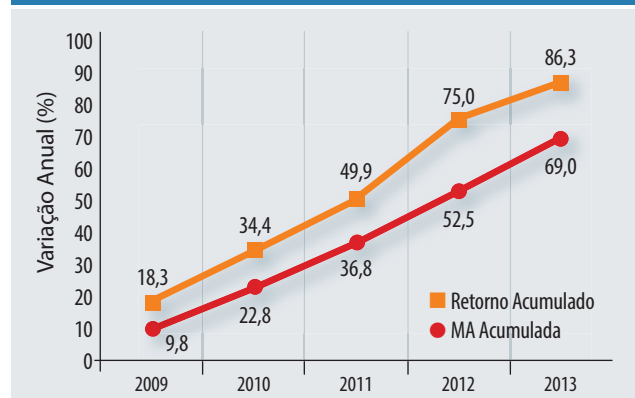
Ações da BRF contribuem positivamente

Dado positivo da renda variável para a BFPP foi a carteira de ações BRF com resultado positivo superior a 18,4% no ano, o que ajudou a diminuir os impactos na nossa carteira de investimentos.

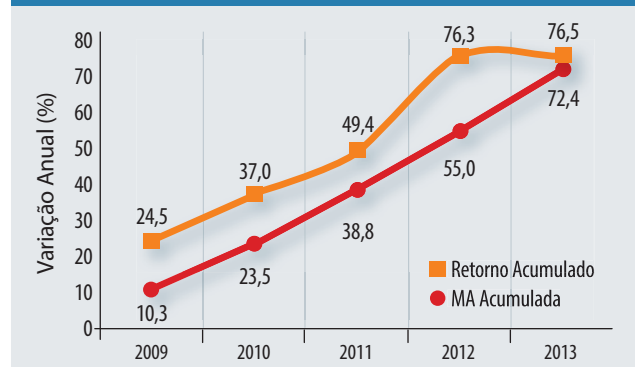
Outro indicador positivo foi a rentabilidade da carteira de imóveis do Plano FAF que, em decorrência da reavaliação realizada por empresa especializada para atender determinação da legislação, apresentou rentabilidade superior a 85,59% no ano de 2013 e, se considerado os últimos 3 anos a rentabilidade acumulada atingiu 134,89%, representando índice anualizado de 32,9%.

O ano de 2013 deve ser olhado como atípico, que pode acontecer ao longo da vida de um plano. Para entender isto é necessário destacar a vida do plano e de sua gestão ao longo de anos. Uma vez observado desse modo, é possível avaliar que os planos administrados pela BFPP têm resultados acima do atuarial. Os gráficos abaixo demonstram isto.

Plano FAF: Retorno dos Recursos Garantidos x Meta Atuarial (%)



Planos I, II e III: Retorno dos Recursos Garantidos x Meta Atuarial (%)



Novas carteiras de investimentos para os Planos I, II e III

O cenário de mudança de taxa de juros, de volatilidade e de incerteza, por sua vez, também pode ser visto como janela de oportunidade, pois na medida em que a taxa de juros alterou o patamar permitiu a avaliação de decisões para diminuir a volatilidade de nossas carteiras para o próximo período.

A Diretoria Executiva propôs e o Conselho Deliberativo aprovou a criação de uma nova carteira para os Planos I, II e III de até 35% de títulos de renda fixa marcados ao vencimento. A execução do mandato permitiu a constituição de uma carteira para os planos I, II e III com taxa média de 5,9% a.a., enquanto a taxa atuarial requerida é de 5% a.a. A diferença que, no curto prazo pode ser pequena, remetida para o horizonte de 30 ou 40 anos gera impacto positivo relevante nas reservas dos nossos participantes.

Também criamos uma carteira de renda variável com aquisição de cotas de fundos diferenciados, que buscam ganhos adicionais na gestão dos ativos.

Outra categoria de ativos que teve alocação de recursos dos planos I, II e III foi e o segmento de estruturados, tendo sido feitas aquisições de cotas de fundos multimercados.

São medidas que têm o objetivo de diversificar as alocações e possibilitar maior retorno dos investimentos com diminuição da exposição à risco.



Equipe Investimentos

RESULTADO DOS INVESTIMENTOS – PLANO FAF

A rentabilidade consolidada do plano alcançou 6,45%, valor abaixo da meta atuarial (INPC + 5,0% ao ano) de 10,84%.

A retomada da taxa de juros impactou a rentabilidade dos títulos de renda fixa, notadamente os marcados a mercado. O segmento de renda variável contribuiu positivamente. As ações da BRF foram o destaque com rentabilidade de 18,4% no ano.

O melhor resultado do ano foi a valorização da carteira de imóveis, reavaliada para atender determinação legal. O quadro a seguir mostra a rentabilidade consolidada por segmento de investimento:

Plano FAF - Segmento	Rentabilidade Líquida
Renda Fixa	0,72%
Renda Variável	5,09%
Invest. Estruturados	6,78%
Imóveis	85,59%
Operações com Participantes	18,91%
Total	6,45%

RESULTADO DOS INVESTIMENTOS - PLANOS I, II E III

A rentabilidade consolidada alcançou 0,12%, valor abaixo da meta atuarial (IPCA + 5,0% ao ano) de 11,21%.

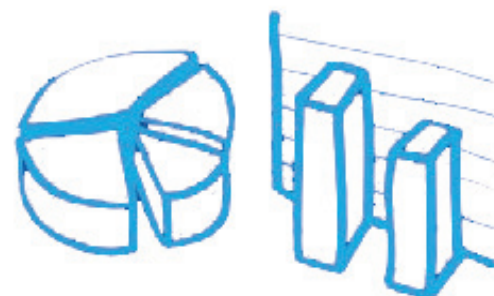
A retomada da taxa de juros impactou a rentabilidade dos títulos de renda fixa, notadamente os marcados a mercado. O segmento de renda variável contribuiu positivamente. As ações da BRF foram o destaque rentabilizando 18,4%.

O segmento de investimentos estruturados teve as primeiras alocações no mês de agosto e gerou resultado positivo. O quadro a seguir mostra o desempenho por segmento de investimento:

Planos I - II - III Segmento	Rentabilidade Líquida
Renda Fixa	-0,53%
Renda Variável	2,18%
Invest. Estruturados	2,94%
Total	0,12%

POLÍTICA DE INVESTIMENTOS 2014/2018

SEGMENTO	ALOCAÇÃO ALVO			
	Plano I	Plano II	Plano III	Plano FAF
Renda Fixa	76,0%	70,0%	70,0%	67,0%
Renda Variável	18,0%	24,0%	24,0%	18,5%
Investimentos Estruturados	6,0%	6,0%	6,0%	5,9%
Investimentos no Exterior	0,0%	0,0%	0,0%	0,0%
Imóveis	0,0%	0,0%	0,0%	8,0%
Operações com Participantes	0,0%	0,0%	0,0%	0,6%



Expectativas PARA 2014

O cenário internacional aponta para uma retomada do crescimento entre os países considerados centrais. Nos Estados Unidos, o crescimento de 2013 superou 1,9%. A Zona do Euro apresentou melhora nos indicadores com retração de apenas 0,4% em 2013, projetando crescimento de 1,1% para este ano. A China, por sua vez, parece ter interrompido o processo de desaceleração da economia com taxa de crescimento de 7,7% ao ano.

O cenário macroeconômico global fez com que o crescimento em 2013 atingisse o patamar de 2,9%, maior que no ano anterior e possibilita a projeção de 3,6% para o corrente ano pelas principais agências de avaliação.

No Brasil, as medidas adotadas pelo Banco Central para conter a inflação ao longo de 2013 e dado sequência neste ano recobram parte da

credibilidade das autoridades monetárias sobre a capacidade de conter a inflação.

Apesar do cenário de incertezas, que contribuiu para o aumento da volatilidade dos mercados, afetando o humor dos investidores e impactando bastante na maioria dos fundos de pensão, a BFPP também observa o período e direcionadores macroeconômicos.

A percepção de que as medidas de ajuste monetário iniciadas desde o ano passado começam a surtir efeitos, sendo possível vislumbrar um período de manutenção da atual taxa de juros e uma possível acomodação da inflação próximo do teto da meta, o que não é o melhor, mas não deixa de ser um indicativo positivo, que possibilita melhor tomada de ação por parte de investidores e agentes econômicos.

Mais informações sobre o assunto poderão ser obtidas pelo site da BFPP: www.bfpp.com.br.



Nós cuidamos do seu Plano de Previdência



Fale conosco

0800 702 4422

Email: atendimento.bfpp@brf-br.com

Site: www.bfpp.com.br

Av. Paulista, 2439

Ed. Eloy Chaves – 10º andar – Cj. 101

São Paulo – SP